



**Nayarit**  
NUESTRO ORGULLO Y COMPROMISO

**UT** Universidad  
Tecnológica de  
Bahía de Banderas

OFICIO No. UTBB/REC-22-194  
Nuevo Vallarta, Nayarit; 18 de Julio de 2022

**C. P JOSE LUIS RIVERA HERNANDEZ  
DIRECTOR DE CONTABILIDAD  
GOBIERNO DEL ESTADO DE NAYARIT  
PRESENTE**

En atención al oficio circular SAF/434/2022 y con la finalidad de cumplir en tiempo y forma con la presentación de los Informes de Avance de Gestión Financiera del Poder Ejecutivo del Estado de Nayarit y los formatos de la Ley de Disciplina Financiera me permito anexarle al presente en forma impresa y digital información financiera al 30 de junio de 2022, el cual contiene lo siguiente:

**1.-INFORMES DE AVANCE DE GESTION FINANCIERA (TRIMESTRAL):**

Conforme a lo dispuesto en el artículo 36, fracción III de la Ley de Fiscalización y Rendición de Cuentas del Estado de Nayarit se presenta la siguiente:

**A).- Documentación e información:**

- I. El flujo contable de ingresos y egresos del segundo trimestre de 2022.
- II. El avance del cumplimiento de los programas con base en los indicadores aprobados en el presupuesto de Egresos.
- III.- Avance de las acciones tendientes a recuperar el presupuesto sostenible de recursos disponibles.(Notas al Informe de Avance de Gestión Financiera).
- IV.- Obras y acciones realizadas. (Se Anexa formato )
- V.- Fuente de ingresos para cubrir el aumento o creación de gasto al Presupuesto de Egresos. (Notas al Informe de Avance de Gestión Financiera)
- VI.- Información detallada de obligaciones contraídas. (No aplica)
- VII.- Información detallada de obligaciones contraídas a corto plazo. (No aplica)
- VIII.- Información relativa al cumplimiento de los convenios en materia de Deuda Estatal Garantizada.(No aplica)

**B) Información Adicional:**

- Estado de Situación Financiera al 30 de junio de 2022.
- Estado de Actividades con movimiento al 30 de junio de 2022.
- Notas al Informe de Avance de Gestión Financiera.
- CD que contiene el respaldo de la base de datos del Sistema de Contabilidad del Ejercicio Fiscal 2022.



## 2.- Formatos de la Ley de Disciplina Financiera

- Formato 1 Estado de situación Financiera Detallado -LDF.
- Formato 2 Informe Analítico de la Deuda Pública y Otros Pasivos –LDF
- Formato 3 Informe Analítico de Obligaciones Diferentes de Financiamientos -LDF
- Formato 4 Balance Presupuestario –LDF
- Formato 5 Estado Analítico de Ingresos Detallado –LDF
- Formato 6 Estado Analítico del Ejercicio del Presupuesto de Egresos Detallado –LDF. En sus 4 clasificaciones:
- Formato 6a).-Estado analítico del Ejercicio del Presupuesto de Egresos Detallado – LDF (Clasificación por Objeto del Gasto).
- Formato 6b).- Estado analítico del Ejercicio del Presupuesto de Egresos Detallado – LDF (Clasificación Administrativa).
- Formato 6c).- Estado analítico del Ejercicio del Presupuesto de Egresos Detallado – LDF (Clasificación Funcional).
- Formato 6d).- Estado analítico del Ejercicio del Presupuesto de Egresos Detallado – LDF (Clasificación de Servicios Personales por Categoría).

Agradezco de antemano su atención y quedo a sus órdenes para cualquier aclaración sobre el particular.

**ATENTAMENTE**

**“EDUCACIÓN CON HUMANISMO Y CALIDAD”**



**MTRA. CARMINA YADIRA REGALADO MARDUEÑO**  
**RECTORA**

c.c.p.- archivo





UNIVERSIDAD TECNOLÓGICA DE BAHÍA DE BANDERAS  
ESTADO DE NAYARIT  
Flujo Operacional

Usu: Supervisor  
Rep: rptFlujoOperacional

Del 01/abr./2022 al 30/jun./2022

Fecha y hora de Impresión 18/jul./2022 03:36 p. m.

DISPONIBILIDAD AL 1 DE ABRIL DE 2022		\$6,470,425.69
INGRESOS Y OTROS BENEFICIOS		
INGRESOS POR VENTA DE BIENES Y PRESTACIÓN DE SERVICIOS	\$2,973,601.00	
TRANSFERENCIAS, ASIGNACIONES, SUBSIDIOS Y SUBVENCIONES, Y PENSIONES Y JUBILACIONES	\$17,025,099.13	
INGRESOS FINANCIEROS	\$8,777.41	
OTROS INGRESOS Y BENEFICIOS VARIOS	-\$361.00	
TOTAL INGRESOS Y OTROS BENEFICIOS		\$20,007,116.46
		<u>\$26,477,542.15</u>
GASTOS Y OTRAS PERDIDAS		
SERVICIOS PERSONALES	\$11,510,048.58	
MATERIALES Y SUMINISTROS	\$373,481.37	
SERVICIOS GENERALES	\$2,004,951.62	
		\$13,888,481.57
DISPONIBILIDAD AL 30 DE JUNIO DE 2022		<u><u>\$12,589,060.58</u></u>
INTEGRACIÓN DE DISPONIBILIDAD AL 30 DE JUNIO DE 2022		
CUENTAS DE BALANCE DEUDORA		
EFFECTIVO	\$67,424.00	
BANCOS/TESORERÍA	\$19,725,963.58	
CUENTAS POR COBRAR A CORTO PLAZO	\$1,086,538.42	
DEUDORES DIVERSOS POR COBRAR A CORTO PLAZO	\$200,953.34	
ANTICIPO A PROVEEDORES POR ADQUISICIÓN DE BIENES Y PRESTACIÓN DE SERVICIOS A CORTO PLAZO	\$0.01	
ANTICIPO A CONTRATISTAS POR OBRAS PÚBLICAS A CORTO PLAZO	-\$0.01	
TERRENOS	\$162,076,370.25	
EDIFICIOS NO HABITACIONALES	\$102,150,578.57	
CONSTRUCCIONES EN PROCESO EN BIENES PROPIOS	\$85,487,508.92	
OTROS BIENES INMUEBLES	\$5,657,218.73	
MOBILIARIO Y EQUIPO DE ADMINISTRACIÓN	\$28,332,200.29	
MOBILIARIO Y EQUIPO EDUCACIONAL Y RECREATIVO	\$30,903,027.09	
EQUIPO E INSTRUMENTAL MÉDICO Y DE LABORATORIO	\$41,832.10	
VEHÍCULOS Y EQUIPO DE TRANSPORTE	\$3,080,828.00	
MAQUINARIA, OTROS EQUIPOS Y HERRAMIENTAS	\$14,242,301.54	
SOFTWARE	\$1,981,857.88	
LICENCIAS	\$84,464.24	
		\$455,119,066.95
CUENTAS DE BALANCE ACREADORAS		
DEPRECIACIÓN ACUMULADA DE BIENES INMUEBLES	\$22,997,533.39	
DEPRECIACIÓN ACUMULADA DE BIENES MUEBLES	\$53,573,962.89	
SERVICIOS PERSONALES POR PAGAR A CORTO PLAZO	\$480,516.89	
PROVEEDORES POR PAGAR A CORTO PLAZO	\$498,992.75	
RETENCIONES Y CONTRIBUCIONES POR PAGAR A CORTO PLAZO	\$643,724.61	
OTRAS CUENTAS POR PAGAR A CORTO PLAZO	\$249,885.79	
APORTACIONES	\$148,930,106.46	
ACTUALIZACIÓN DE LA HACIENDA PÚBLICA/PATRIMONIO	-\$50,706,560.07	
RESULTADOS DE EJERCICIOS ANTERIORES	\$104,968,405.08	
REVALÚO DE BIENES INMUEBLES	\$161,007,838.58	
REVALÚO DE BIENES MUEBLES	-\$114,400.00	
		\$442,530,006.37
		<u><u>\$12,589,060.58</u></u>

R

S



UNIVERSIDAD TECNOLÓGICA DE BAHÍA DE BANDERAS  
ESTADO DE NAYARIT

Flujo Operacional

Del 01/abr./2022 al 30/jun./2022

Usu: Supervisor

Rep: rptFlujoOperacional

Fecha y hora de Impresión 18/jul./2022 03:36 p. m.

MTRA. CARMINA YADIRA REGALADO MARDUENO  
RECTOR

SOBIERNO DEL EDO. DE NAYARIT  
UNIVERSIDAD TECNOLÓGICA  
DE BAHÍA DE BANDERAS  
DIRECCION  
DE ADMINISTRACION  
Y FINANZAS

LIC. SILVIA YAMILET AVILA LICONA  
DIRECTOR DE ADMINISTRACIÓN Y FINANZAS





# UNIVERSIDAD TECNOLÓGICA DE BAHIA DE BANDERAS

## NOTAS AL INFORME DE AVANCE DE GESTIÓN FINANCIERA SEGUNDO TRIMESTRE 2022

### NOTAS AL ESTADO DE SITUACIÓN FINANCIERA

ACTIVO \$ 378,547,570.67

Activo Circulante \$ 21,080,879.34

EFFECTIVO Y EQUIVALENTES \$ 21,080,879.34

1.- Fondos con afectación específica:

- a. **Efectivo:** Esta cuenta importa al 31 de diciembre 2021 \$ 1.00
- b. **Bancos:** Los recursos disponibles en esta cuenta por \$19,793,387.58 corresponden a diferentes Fuentes de Financiamiento los cuales están pendientes de ejecutarse, remanentes FAM, pago a proveedores, Sueldos y prestaciones por pagar, reintegro, así como retenciones y cuotas obrero patronales por enterar realizadas por concepto de ISPT, IMSS, INFONAVIT, retenciones ramo familiar, y otras aportaciones del personal a pagar en el siguiente ejercicio en apego a la normatividad vigente.

Bancos (efectivo).

Institución Financiera	Saldo en Bancos	Saldo en Inversiones:	
		Menor a 90 días	Mayor a 90 días
Banco Mercantil del Norte, S.A	\$19,793,387.58	\$0.00	\$0.00
Total	\$19,793,387.58	\$0.00	\$0.00





**Nayarit**  
NUESTRO ORGULLO Y COMPROMISO

**UT** Universidad  
Tecnológica de  
Bahía de Banderas

**DERECHOS A RECIBIR EFECTIVO Y EQUIVALENTES Y BIENES O SERVICIOS A RECIBIR \$ 1,287,491.76**

**Por tipo de Contribución:**

**CUENTAS POR COBRAR A CORTO PLAZO \$1,086,538.42** su saldo se integra:

CONCEPTO	IMPORTE
Recurso Estatal pendiente de radicar 2013	\$1,025,558.52
Recurso Estatal pendiente de radicar 2014	\$60,979.90
Total	\$1,086,538.42

**DEUDORES DIVERSOS POR COBRAR A CORTO PLAZO: \$200,953.34**

El saldo de este rubro se integra principalmente por operaciones entre fondos de la Institución por \$ 133,560.96 a cubrirse mutuamente a corto plazo y que por necesidades de la propia operación, se efectúan estas transferencias, correspondiéndose a su vez con el pasivo registrado; así como por reembolsos para y/por la realización de comisiones de personal, adquisiciones de Bienes o Servicios, y otras operaciones menores.

CUENTA	NOMBRE	SALDOS
1123-01	GASTO OPERATIVO	\$ 119,953.34
1123-04	RECURSO PROPIO	\$ 70,254.44
1123-17	ESTIMULO FISCAL	\$ 11,000.00
1123-28	PRODEP	\$ 168.50
1123-35	FAM 2021	\$ 3.99
1123-37	FAM 2021	\$ 69.60
<b>TOTAL</b>		<b>\$ 200,953.34</b>

**ACTIVO NO CIRCULANTE \$ 357,466,691.33**

TERRENOS	162,076,370.25
EDIFICIOS NO HABITACIONALES y CONST EN PROCESO	187,638,087.49
OTROS BIENES INMUEBLES	5,657,218.73
MOBILIARIO Y EQUIPO DE ADMINISTRACIÓN	28,332,200.29
MOBILIARIO Y EQUIPO EDUCACIONAL Y RECREATIVO	30,903,027.09
EQUIPO E INSTRUMENTAL MÉDICO Y DE LABORATORIO	41,832.10
VEHÍCULOS Y EQUIPO DE TRANSPORTE	3,080,828.00
MAQUINARIA, OTROS EQUIPOS Y HERRAMIENTAS	14,242,301.54
LICENCIAS Y SOFTWARE	2,066,322.12
DEPRECIACIÓN ACUMULADA DE BIENES INMUEBLES	-22,997,533.39
DEPRECIACIÓN ACUMULADA DE BIENES MUEBLES	-53,573,962.89







**Nayarit**  
NUESTRO ORGULLO Y COMPROMISO

**UT** Universidad  
Tecnológica de  
Bahía de Banderas

El modulo de Bienes Patrimoniales del Sistema SAACG.NET se encuentra en proceso de actualización.

**PASIVO \$ 1,873,120.04**

**1. Relación de cuentas y documentos por pagar a Corto Plazo \$ 1,873,120.04**

- a) Servicios personales por pagar a corto plazo. \$ 480,516.89  
Se Integra por Servicios personales y laudo por pagar a Corto Plazo..
- b) Cuentas por pagar a Corto Plazo-Proveedores \$498,992.75  
Se compone por el pasivo de las deudas por adquisición de bienes y contratación de servicios y reintegro, a SAF.
- c) Retenciones y Contribuciones por pagar a corto plazo \$ 643,724.61  
Su saldo se integra principalmente Servicios Personales por pagar, por retenciones derivadas del pago de los Sueldos y salarios por pagar por retenciones ISR; IMSS, CEDULAR; FONACOT, 2% SOBRE NOMINA entre otros.
- d) Otras cuentas por Pagar a Corto Plazo. \$ 249,885.79  
Se integra principalmente por operaciones entre fondos de la Institución a cubrirse mutuamente y que por necesidades de la propia operación se efectúan estas transferencias, así como pensiones alimenticias, empleados y operaciones menores.

**Transferencias presupuestales (Adecuaciones presupuestales).**

De conformidad con lo dispuesto en el artículo 25, 26 y 27 del Presupuesto de Egresos del Estado Libre y Soberano de Nayarit; La Universidad realiza transferencias entre partidas a fin de llevar un correcto control del gasto de operación, mismas que son sometidas para su aprobación al Consejo Directivo.

**Formato 4 Balance Presupuestario –LDF**

En el concepto de Balance Presupuestario de Recursos Disponibles, arroja un saldo positivo, razón por la cual se indica que no existen acciones tendientes a recuperar el presupuesto sostenible de recursos disponibles. No aplica.

**Aumento o creación de Gasto al Presupuesto de Egresos**

La fuente de Ingresos con la cual se está cubriendo las ampliaciones , FAM, PRODEP gasto etiquetado.

S  
P







**Nayarit**  
NUESTRO ORGULLO Y COMPROMISO

**UT** Universidad  
Tecnológica de  
Bahía de Banderas

### Financiamiento u Obligaciones Contraídas

No Aplica

### Información Detallada de Obligaciones Contraídas a corto plazo

No Aplica

### Convenios de Deuda Estatal

No Aplica

## NOTAS AL PRESUPUESTO 2022

**Presupuesto Estatal:** Los Recursos del Estado han sido radicados oportunamente conforme al recurso publicado en el Periódico Oficial del Estado de Nayarit.

El subsidio extraordinario de 2,081,070.00 tiene como destino la restauración de energía eléctrica que se perdió debido a los robos suscitados en 2020, daños que no fueron cubiertos por la aseguradora y cuya responsabilidad administrativa se encuentra en contraloría.

**Presupuesto Federal:** Mediante Convenio de asignación de recursos de la Secretaría de Educación Pública, se notificó al Gobernador del Estado de Nayarit, el monto del presupuesto asignado para la Universidad Tecnológica de Bahía de Banderas.

El balance Presupuestal arroja déficit debido a que se ejerció recurso de remanente de ejercicios anteriores y el sistema no lo reconoce como ingreso nuevo.

**ESTAS NOTAS SON PARTE INTEGRANTE DE LOS ESTADOS FINANCIEROS BÁSICOS BAJO PROTESTA DE DECIR VERDAD DECLARAMOS QUE LOS ESTADOS FINANCIEROS Y SUS NOTAS SON RAZONABLEMENTE CORRECTAS Y SON RESPONSABILIDAD DEL EMISOR.**

Mtra. Carmina Yadira Regalado Mardueño  
Rectora



GOBIERNO DEL EDO. DE NAYARIT  
UNIVERSIDAD TECNOLÓGICA  
DE BAHÍA DE BANDERAS  
DIRECCIÓN  
DE ADMINISTRACIÓN  
Y FINANZAS

Lic. Silvia Yamilet Avila Licona  
Directora de Admón. y Finanzas.

DIRECCIÓN DE ADMINISTRACIÓN Y FINANZAS

Bldv. Nuevo Vallarta N° 65, Nuevo Vallarta C.P. 63732 Bahía de Banderas, Nayarit.  
322 226 8300 | 1201 |




## UNIVERSIDAD TECNOLÓGICA DE BAHÍA DE BANDERAS

IV.- Obras y Acciones Realizadas. Abril-Junio 2022

PROGRAMA	PROYECTO	AUTORIZADO	EJERCIDO	POR EJERCER
REMANENTES FAM 2021	EDIFICACION DE INMUEBLES	\$ 0.00	\$0.00	\$ 0.00
FAM 2020	CONSTRUCCION POZO DE ABSORCION	\$ 0.00	\$0.00	\$ 0.00



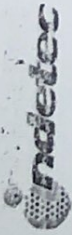
GOBIERNO DEL EDO. DE NAYARIT  
UNIVERSIDAD TECNOLÓGICA  
DE BAHÍA DE BANDERAS  
DIRECCION  
DE ADMINISTRACION  
FINANZAS

  
MTRA. CARMINA YADIRA REGALADO MARDUENO  
RECTORA

LIC. SILVIA YAMILET AVILA LICONA  
DIRECTORA DE ADMINISTRACIÓN Y FINANZAS







UNIVERSIDAD TECNOLÓGICA DE BAHÍA DE BANDERAS  
ESTADO DE NAYARIT

Estado de Situación Financiera

Usr: Supervisor  
Rep: rptEstadoSituacionFinanciera

Al 30/jun./2022  
(Cifras en Pesos)

Fecha y hora de Impresión  
18/jul./2022  
03:52 p. m.

CONCEPTO	2022	2021	CONCEPTO	2022	2021
<b>ACTIVO</b>			<b>PASIVO</b>		
<b>ACTIVO CIRCULANTE</b>			<b>PASIVO CIRCULANTE</b>		
EFFECTIVO Y EQUIVALENTES	\$19,793,387.58	\$13,177,646.13	CUENTAS POR PAGAR A CORTO PLAZO	\$1,873,120.04	\$5,333,600.33
DERECHOS A RECIBIR EFECTIVO O EQUIVALENTES	\$1,287,491.76	\$4,546,361.54	DOCUMENTOS POR PAGAR A CORTO PLAZO	\$0.00	\$0.00
DERECHOS A RECIBIR BIENES O SERVICIOS	\$0.00	\$2,232,148.89	PORCIÓN A CORTO PLAZO DE LA DEUDA PÚBLICA A LARGO	\$0.00	\$0.00
INVENTARIOS	\$0.00	\$0.00	TÍTULOS Y VALORES A CORTO PLAZO	\$0.00	\$0.00
ALMACENES	\$0.00	\$0.00	PASIVOS DIFERIDOS A CORTO PLAZO	\$0.00	\$0.00
ESTIMACIÓN POR PÉRDIDA O DETERIORO DE ACTIVOS	\$0.00	\$0.00	FONDOS Y BIENES DE TERCEROS EN GARANTÍA Y/O	\$0.00	\$0.00
OTROS ACTIVOS CIRCULANTES	\$0.00	\$0.00	PROVISIONES A CORTO PLAZO	\$0.00	\$0.00
<b>Total de Activos Circulantes</b>	<b>\$21,080,879.34</b>	<b>\$19,956,156.56</b>	OTROS PASIVOS A CORTO PLAZO	\$0.00	\$0.00
<b>ACTIVO NO CIRCULANTE</b>			<b>Total de Pasivos Circulantes</b>	<b>\$1,873,120.04</b>	<b>\$5,333,600.33</b>
INVERSIONES FINANCIERAS A LARGO PLAZO	\$0.00	\$0.00	PASIVO NO CIRCULANTE	\$0.00	\$0.00
DERECHOS A RECIBIR EFECTIVO O EQUIVALENTES	\$0.00	\$0.00	CUENTAS POR PAGAR A LARGO PLAZO	\$0.00	\$0.00
BIENES INMUEBLES, INFRAESTRUCTURA Y BIENES MUEBLES	\$355,371,676.47	\$347,413,444.96	DOCUMENTOS POR PAGAR A LARGO PLAZO	\$0.00	\$0.00
ACTIVOS INTANGIBLES	\$78,600,189.02	\$76,587,190.02	DEUDA PÚBLICA A LARGO PLAZO	\$0.00	\$0.00
DEPRECIACIÓN, DETERIORO Y AMORTIZACIÓN ACUMULADA	\$2,066,322.12	\$2,066,322.12	PASIVOS DIFERIDOS A LARGO PLAZO	\$0.00	\$0.00
ACTIVOS DIFERIDOS	-\$76,571,496.28	-\$76,571,496.28	FONDOS Y BIENES DE TERCEROS EN GARANTÍA Y/O	\$0.00	\$0.00
ESTIMACIÓN POR PÉRDIDA O DETERIORO DE ACTIVOS NO CIRCULANTES	\$0.00	\$0.00	PROVISIONES A LARGO PLAZO	\$0.00	\$0.00
OTROS ACTIVOS NO CIRCULANTES	\$0.00	\$0.00	<b>Total de Pasivos No Circulantes</b>	<b>\$0.00</b>	<b>\$0.00</b>
<b>Total de Activos No Circulantes</b>	<b>\$357,466,691.33</b>	<b>\$349,495,460.82</b>	<b>Total del Pasivo</b>	<b>\$1,873,120.04</b>	<b>\$5,333,600.33</b>
<b>Total del Activo</b>	<b>\$378,547,570.67</b>	<b>\$369,451,617.38</b>	<b>HACIENDA PÚBLICA/PATRIMONIO</b>		
			HACIENDA PÚBLICA/PATRIMONIO CONTRIBUIDO	\$98,223,546.39	\$98,223,546.39
			APORTACIONES	\$148,930,106.46	\$148,930,106.46
			DONACIONES DE CAPITAL	\$0.00	\$0.00
			ACTUALIZACIÓN DE LA HACIENDA PÚBLICA/PATRIMONIO	-\$50,706,560.07	-\$50,706,560.07
			<b>HACIENDA PÚBLICA /PATRIMONIO GENERADO</b>	<b>\$278,450,904.24</b>	<b>\$265,894,470.66</b>
			RESULTADOS DEL EJERCICIO (A/C/RRO/ DESA/C/RRO)	\$12,589,060.58	\$10,201,740.65
			RESULTADOS DE EJERCICIOS ANTERIORES	\$104,968,405.08	\$94,799,291.43
			REVALUOS	\$160,893,438.58	\$160,893,438.58
			RESERVAS	\$0.00	\$0.00

12  
S





UNIVERSIDAD TECNOLÓGICA DE BAHÍA DE BANDERAS  
ESTADO DE NAYARIT

Estado de Situación Financiera

Al 30/jun./2022  
(Cifras en Pesos)

Utr Supervisor  
Rep: rptEstadoSituacionFinanciera

Fecha y hora de Impresión | 19/jul./2022  
09:56 a. m.

CONCEPTO	2022	2021
<b>CUENTAS DE ORDEN PRESUPUESTARIAS</b>		
<b>LEY DE INGRESOS</b>		
LEY DE INGRESOS ESTIMADA	\$70,016,820.52	\$56,486,060.01
LEY DE INGRESOS POR EJERCER	\$39,183,805.89	\$0.00
MODIFICACIONES A LA LEY DE INGRESOS ESTIMADA	\$7,958,317.01	\$13,447,427.67
LEY DE INGRESOS DEVENGADA	\$38,791,331.64	\$09,933,487.68
LEY DE INGRESOS RECAUDADA	\$38,791,331.64	\$56,633,487.68
<b>PRESUPUESTO DE EGRESOS</b>		
PRESUPUESTO DE EGRESOS APROBADO	\$69,691,640.62	\$56,483,796.27
PRESUPUESTO DE EGRESOS POR EJERCER	\$49,467,257.51	\$289,426.75
MODIFICACIONES AL PRESUPUESTO DE EGRESOS	\$13,942,362.43	\$18,480,042.05
PRESUPUESTO DE EGRESOS COMPROMETIDO	\$34,166,745.54	\$7,674,411.57
PRESUPUESTO DE EGRESOS DEVENGADO	\$34,166,530.01	\$57,233,915.28
PRESUPUESTO DE EGRESOS EJERCIDO	\$34,166,650.01	\$67,233,915.28
PRESUPUESTO DE EGRESOS PAGADO	\$34,166,660.01	\$64,592,301.99

"Bajo protesta de decir verdad declaramos que los Ecucios Financieros y sus nctas, son razonablemente correctos y son responsabilidad del emisor".

MTRA. CARMINA YADIRA REGALADO MARDUENO  
RECTOR



GOBIERNO DEL EDO. DE NAYARIT  
UNIVERSIDAD TECNOLÓGICA  
DE BAHÍA DE BANDERAS  
DIRECCION  
DE ADMINISTRACION  
Y FINANZAS

LIC. SILVIA YAMILLET AVILA LICONA  
DIRECTOR DE ADMINISTRACIÓN Y FINANZAS



UNIVERSIDAD TECNOLÓGICA DE BAHÍA DE BANDERAS (a) Estado de Situación Financiera Detallado - LDF Al 30 de junio de 2022 y al 31 de diciembre de 2021 (b) (PESOS)					
Concepto (c)	30 de junio de 2022 (d)	31 de diciembre de 2021 (e)	Concepto (c)	30 de junio 2022 (d)	31 de diciembre de 2021 (e)
<b>ACTIVO</b>			<b>PASIVO</b>		
<b>Activo Circulante</b>			<b>Activo Circulante</b>		
a. Efectivo y Equivalentes (a=a1+a2+a3+a4+a5+a6+a7)	19,793,387.58	13,177,646.13	a. Cuentas por Pagar a Corto Plazo (a=a1+a2+a3+a4+a5+a6+a7+a8+a9)	1,873,120.04	5,333,600.33
a1) Efectivo	67,424.00	59.60	a1) Servicios Personales por Pagar a Corto Plazo	480,516.89	1,410,833.52
a2) Bancos/Tesorería	19,725,963.58	13,177,586.53	a2) Proveedores por Pagar a Corto Plazo	498,992.75	486,672.75
a3) Bancos/Dependencias y Otros	0.00	0.00	a3) Contratistas por Obras Públicas por Pagar a Corto Plazo	0.00	0.00
a4) Inversiones Temporales (Hasta 3 meses)	0.00	0.00	a4) Participaciones y Aportaciones por Pagar a Corto Plazo	0.00	0.00
a5) Fondos con Afectación Específica	0.00	0.00	a5) Transferencias Otorgadas por Pagar a Corto Plazo	0.00	0.00
a6) Depósitos de Fondos de Terceros en Garantía y/o Administración	0.00	0.00	a6) Intereses, Comisiones y Otros Gastos de la Deuda Pública por Pagar a Corto Plazo	0.00	0.00
a7) Otros Efectivos y Equivalentes	0.00	0.00	a7) Retenciones y Contribuciones por Pagar a Corto Plazo	643,724.61	3,172,759.20
b. Derechos a Recibir Efectivo o Equivalentes (b=b1+b2+b3+b4+b5+b6+b7)	1,287,491.76	4,546,361.54	a8) Devoluciones de la Ley de Ingresos por Pagar a Corto Plazo	0.00	0.00
b1) Inversiones Financieras de Corto Plazo	0.00	0.00	a9) Otras Cuentas por Pagar a Corto Plazo	249,885.79	251,334.86
b2) Cuentas por Cobrar a Corto Plazo	1,086,538.42	4,386,538.42	b. Documentos por Pagar a Corto Plazo (b=b1+b2+b3)	0.00	0.00
b3) Deudores Diversos por Cobrar a Corto Plazo	200,953.34	159,823.12	b1) Documentos Comerciales por Pagar a Corto Plazo	0.00	0.00
b4) Ingresos por Recuperar a Corto Plazo	0.00	0.00	b2) Documentos con Contratistas por Obras Públicas por Pagar a Corto Plazo	0.00	0.00
b5) Deudores por Anticipos de la Tesorería a Corto Plazo	0.00	0.00	b3) Otros Documentos por Pagar a Corto Plazo	0.00	0.00
b6) Préstamos Otorgados a Corto Plazo	0.00	0.00	c. Porción a Corto Plazo de la Deuda Pública a Largo Plazo	0.00	0.00
b7) Otros Derechos a Recibir Efectivo o Equivalentes a Corto Plazo	0.00	0.00	c1) Porción a Corto Plazo de la Deuda Pública	0.00	0.00
c. Derechos a Recibir Bienes o Servicios (c=c1+c2+c3+c4+c5)	0.00	2,232,148.89	c2) Porción a Corto Plazo de Arrendamiento Financiero	0.00	0.00
c1) Anticipo a Proveedores por Adquisición de Bienes y Prestación de Servicios a Corto Plazo	0.01	0.01	d. Títulos y Valores a Corto Plazo	0.00	0.00
c2) Anticipo a Proveedores por Adquisición de Bienes Inmuebles y Muebles a Corto Plazo	0.00	0.00	e. Pasivos Diferidos a Corto Plazo (e=e1+e2+e3)	0.00	0.00
c3) Anticipo a Proveedores por Adquisición de Bienes Intangibles a Corto Plazo	0.00	0.00	e1) Ingresos Cobrados por Adelantado a Corto Plazo	0.00	0.00
c4) Anticipo a Contratistas por Obras Públicas a Corto Plazo	-0.01	2,232,148.88	e2) Intereses Cobrados por Adelantado a Corto Plazo	0.00	0.00
c5) Otros Derechos a Recibir Bienes o Servicios a Corto Plazo	0.00	0.00	e3) Otros Pasivos Diferidos a Corto Plazo	0.00	0.00
d. Inventarios (d=d1+d2+d3+d4+d5)	0.00	0.00	f. Fondos y Bienes de Terceros en Garantía y/o Administración a Corto Plazo (f=f1+f2+f3+f4+f5+f6)	0.00	0.00
d1) Inventario de Mercancías para Venta	0.00	0.00	f1) Fondos en Garantía a Corto Plazo	0.00	0.00
d2) Inventario de Mercancías Terminadas	0.00	0.00	f2) Fondos en Administración a Corto Plazo	0.00	0.00
d3) Inventario de Mercancías en Proceso de Elaboración	0.00	0.00	f3) Fondos Contingentes a Corto Plazo	0.00	0.00
d4) Inventario de Materias Primas, Materiales y Suministros para Producción	0.00	0.00	f4) Fondos de Fideicomisos, Mandatos y Contratos Análogos a Corto Plazo	0.00	0.00
d5) Bienes en Tránsito	0.00	0.00	f5) Otros Fondos de Terceros en Garantía y/o Administración a Corto Plazo	0.00	0.00
e. Almacenes	0.00	0.00	f6) Valores y Bienes en Garantía a Corto Plazo	0.00	0.00
f. Estimación por Pérdida o Deterioro de Activos Circulantes (f=f1+f2)	0.00	0.00	g. Provisiones a Corto Plazo (g=g1+g2+g3)	0.00	0.00
f1) Estimaciones para Cuentas Incobrables por Derechos a Recibir Efectivo o Equivalentes	0.00	0.00	g1) Provisión para Demandas y Juicios a Corto Plazo	0.00	0.00
f2) Estimación por Deterioro de Inventarios	0.00	0.00	g2) Provisión para Contingencias a Corto Plazo	0.00	0.00
g. Otros Activos Circulantes (g=g1+g2+g3+g4)	0.00	0.00	g3) Otras Provisiones a Corto Plazo	0.00	0.00
g1) Valores en Garantía	0.00	0.00	h. Otros Pasivos a Corto Plazo (h=h1+h2+h3)	0.00	0.00
g2) Bienes en Garantía (excluye depósitos de fondos)	0.00	0.00	h1) Ingresos por Clasificar	0.00	0.00
g3) Bienes Derivados de Embargos, Decomisos, Aseguramientos y Dación en Pago	0.00	0.00	h2) Recaudación por Participar	0.00	0.00
g4) Adquisición con Fondos de Terceros	0.00	0.00	h3) Otros Pasivos Circulantes	0.00	0.00
<b>IA. Total de Activos Circulantes (IA = a + b + c + d + e + f + g)</b>	<b>21,080,879.34</b>	<b>19,956,156.56</b>	<b>IIA. Total de Pasivos Circulantes (IIA = a + b + c + d + e + f + g + h)</b>	<b>1,873,120.04</b>	<b>5,333,600.33</b>
<b>Activo No Circulante</b>			<b>Pasivo No Circulante</b>		
a. Inversiones Financieras a Largo Plazo	0.00	0.00	a. Cuentas por Pagar a Largo Plazo	0.00	0.00
b. Derechos a Recibir Efectivo o Equivalentes a Largo Plazo	0.00	0.00	b. Documentos por Pagar a Largo Plazo	0.00	0.00
c. Bienes Inmuebles, Infraestructura y Construcciones en Proceso	355,371,676.47	347,413,444.96	c. Deuda Pública a Largo Plazo	0.00	0.00
d. Bienes Muebles	76,600,169.02	76,587,190.02	d. Pasivos Diferidos a Largo Plazo	0.00	0.00
e. Activos Intangibles	2,066,322.12	2,066,322.12	e. Fondos y Bienes de Terceros en Garantía y/o en Administración a Largo Plazo	0.00	0.00
f. Depreciación, Deterioro y Amortización Acumulada de Bienes	-76,571,496.28	-76,571,496.28	f. Provisiones a Largo Plazo	0.00	0.00
g. Activos Diferidos	0.00	0.00	<b>IIIB. Total de Pasivos No Circulantes (IIIB = a + b + c + d + e + f)</b>	<b>0.00</b>	<b>0.00</b>
h. Estimación por Pérdida o Deterioro de Activos no Circulantes	0.00	0.00	<b>II. Total del Pasivo (II = IIA + IIIB)</b>	<b>1,873,120.04</b>	<b>5,333,600.33</b>
i. Otros Activos no Circulantes	0.00	0.00	<b>HACIENDA PÚBLICA/PATRIMONIO</b>		
<b>IB. Total de Activos No Circulantes (IB = a + b + c + d + e + f + g + h + i)</b>	<b>357,466,691.33</b>	<b>349,495,480.82</b>	<b>IIIA. Hacienda Pública/Patrimonio Contribuido (IIIA = a + b + c)</b>	<b>98,223,546.39</b>	<b>98,223,546.39</b>
<b>I. Total del Activo (I = IA + IB)</b>	<b>378,547,570.67</b>	<b>369,451,637.38</b>	a. Aportaciones	148,930,106.46	148,930,106.46
			b. Donaciones de Capital	0.00	0.00
			c. Actualización de la Hacienda Pública/Patrimonio	-50,706,560.07	-50,706,560.07
			<b>IIIB. Hacienda Pública/Patrimonio Generado (IIIB = a + b + c + d + e)</b>	<b>278,450,904.24</b>	<b>265,894,470.66</b>
			a. Resultados del Ejercicio (Ahorro/ Desahorro)	12,589,060.58	10,201,740.61
			b. Resultados de Ejercicios Anteriores	104,968,405.08	94,799,291.43
			c. Revalúos	160,893,438.58	160,893,438.58
			d. Reservas	0.00	0.00
			e. Rectificaciones de Resultados de Ejercicios Anteriores	0.00	0.00
			<b>IIIC. Exceso o Insuficiencia en la Actualización de la Hacienda Pública/Patrimonio (IIIC=a+b)</b>	<b>0.00</b>	<b>0.00</b>
			a. Resultado por Posición Monetaria	0.00	0.00
			b. Resultado por Tenencia de Activos no Monetarios	0.00	0.00
			<b>III. Total Hacienda Pública/Patrimonio (III = IIIA + IIIB + IIIC)</b>	<b>376,674,450.63</b>	<b>364,118,017.05</b>
			<b>IV. Total del Pasivo y Hacienda Pública/Patrimonio (IV = II + III)</b>	<b>378,547,570.67</b>	<b>369,451,617.38</b>

MTRA. CARMINA YADIRA RECALADO MARDUEÑO  
DIRECTORA

ESTADOS UNIDOS MEXICANOS  
GOBIERNO DEL ESTADO DE NAYARIT  
UNIVERSIDAD TECNOLÓGICA  
DE BAHÍA DE BANDERAS  
DIRECCIÓN  
DE ADMINISTRACIÓN  
Y FINANZAS

LIC. SILVIA YADIRA AVILA LICONA  
DIRECTORA DE ADMINISTRACIÓN Y FINANZAS



UNIVERSIDAD TECNOLÓGICA DE BAHÍA DE BANDERAS (a)							
Informe Análítico de la Deuda Pública y Otros Pasivos - LDF							
Del 1 de Enero al 30 de Junio de 2022 (b)							
(PESOS)							
Denominación de la Deuda Pública y Otros Pasivos	Saldo al 31 de diciembre de 2021 (d)	Disposiciones del Periodo	Amortizaciones del Periodo	Revaluaciones, Reclasificaciones y Otros Ajustes	Saldo Final del Periodo (h)	Pago de Intereses del Periodo	Pago de Comisiones y demás costos asociados durante el Periodo (j)
(c)	(d)	(e)	(f)	(g)	h=d+e-f+g	(i)	(j)
1. Deuda Pública (1=A+B)	0.00	0.00	0.00	0.00	0.00	0.00	0.00
A. Corto Plazo (A=a1+a2+a3)	0.00	0.00	0.00	0.00	0.00	0.00	0.00
a1) Instituciones de Crédito	0.00	0.00	0.00	0.00	0.00	0.00	0.00
a2) Títulos y Valores	0.00	0.00	0.00	0.00	0.00	0.00	0.00
a3) Arrendamientos Financieros	0.00	0.00	0.00	0.00	0.00	0.00	0.00
B. Largo Plazo (B=b1+b2+b3)	0.00	0.00	0.00	0.00	0.00	0.00	0.00
b1) Instituciones de Crédito	0.00	0.00	0.00	0.00	0.00	0.00	0.00
b2) Títulos y Valores	0.00	0.00	0.00	0.00	0.00	0.00	0.00
b3) Arrendamientos Financieros	0.00	0.00	0.00	0.00	0.00	0.00	0.00
2. Otros Pasivos	5,333,600.33	0.00	0.00	0.00	1,873,120.04	0.00	0.00
3. Total de la Deuda Pública y Otros Pasivos	5,333,600.33	0.00	0.00	0.00	1,873,120.04	0.00	0.00
4. Deuda Contingente 1 (Informativo)	0.00	0.00	0.00	0.00	0.00	0.00	0.00
A. Deuda Contingente 1	0.00	0.00	0.00	0.00	0.00	0.00	0.00
B. Deuda Contingente 2	0.00	0.00	0.00	0.00	0.00	0.00	0.00
C. Deuda Contingente XX	0.00	0.00	0.00	0.00	0.00	0.00	0.00
5. Valor de Instrumentos Bono Cupón Cero 2 (Informativo)	0.00	0.00	0.00	0.00	0.00	0.00	0.00
A. Instrumento Bono Cupón Cero 1	0.00	0.00	0.00	0.00	0.00	0.00	0.00
B. Instrumento Bono Cupón Cero 2	0.00	0.00	0.00	0.00	0.00	0.00	0.00
C. Instrumento Bono Cupón Cero XX	0.00	0.00	0.00	0.00	0.00	0.00	0.00

1. Se refiere a cualquier financiamiento sin fuente o garantía de pago definida, que sea asumida de manera solidaria o subsidiaria por las Entidades Federativas con sus Municipios, organismos descentralizados y empresas de participación estatal mayoritaria y fideicomisos, locales o municipales, y por los Municipios con sus respectivos organismos descentralizados y empresas de participación municipal mayoritaria.

2. Se refiere al valor del Bono Cupón Cero que respalda el pago de los créditos asociados al mismo (Activo).

Obligaciones a Corto Plazo (k)	Mon'to Contratado (l)	Plazo Pactado (m)	Tasa de Interés (n)	Comisiones y Costos Relacionados (o)	Tasa Efectiva (p)
6. Obligaciones a Corto Plazo (Informativo)	0.00	0.00	0.00	0.00	0.00
A. Crédito 1	0.00	0.00	0.00	0.00	0.00
B. Crédito 2	0.00	0.00	0.00	0.00	0.00
C. Crédito XX	0.00	0.00	0.00	0.00	0.00


MTRA. CARMINA YADIRA REGALADO MARDUENO  
RECTORA



LIC. SILVIA YAMILET AVILA LICONA  
DIRECTORA DE ADMINISTRACION Y FINANZAS



UNIVERSIDAD TECNOLÓGICA DE BAHÍA DE BANDERAS (a)										
Informe Analítico de Obligaciones Diferentes de Financiamientos - LDF										
Del 1 de Enero al 30 de Junio de 2022 (b)										
(PESOS)										
Denominación de las Obligaciones Diferentes de Financiamiento	Fecha del Contrato	Fecha de inicio de operación del proyecto	Fecha de vencimiento	Monto de la inversión pactado	Plazo pactado	Monto promedio mensual del pago de la contraprestación	Monto promedio mensual del pago de la contraprestación correspondiente al pago de inversión (j)	Monto pagado de la inversión al 30 de junio de 2022	Monto pagado de la inversión actualizado al 30 de junio de 2022	Saldo pendiente por pagar de la inversión al 30 de junio de 2022
(c)	(d)	(e)	(f)	(g)	(h)	(i)	(j)	(k)	(l)	(m = g - l)
<b>A. Asociaciones Público Privadas (APP's) (A=a+b+c+d)</b>	0.00	0.00	0.00	0.00	0.00	0.00	0.00	0.00	0.00	0.00
a) APP 1	0.00	0.00	0.00	0.00	0.00	0.00	0.00	0.00	0.00	0.00
b) APP 2	0.00	0.00	0.00	0.00	0.00	0.00	0.00	0.00	0.00	0.00
c) APP 3	0.00	0.00	0.00	0.00	0.00	0.00	0.00	0.00	0.00	0.00
d) APP XX	0.00	0.00	0.00	0.00	0.00	0.00	0.00	0.00	0.00	0.00
<b>B. Otros Instrumentos (B=a+b+c+d)</b>	0.00	0.00	0.00	0.00	0.00	0.00	0.00	0.00	0.00	0.00
a) Otro Instrumento 1	0.00	0.00	0.00	0.00	0.00	0.00	0.00	0.00	0.00	0.00
b) Otro Instrumento 2	0.00	0.00	0.00	0.00	0.00	0.00	0.00	0.00	0.00	0.00
c) Otro Instrumento 3	0.00	0.00	0.00	0.00	0.00	0.00	0.00	0.00	0.00	0.00
d) Otro Instrumento XX	0.00	0.00	0.00	0.00	0.00	0.00	0.00	0.00	0.00	0.00
<b>C. Total de Obligaciones Diferentes de Financiamiento (C=A+B)</b>	0.00	0.00	0.00	0.00	0.00	0.00	0.00	0.00	0.00	0.00

  
 MTRA. CARMINA YADIRA REGALADO MARDUENO  
 RECTORA

  
 GOBIERNO DEL ESTADO DE NAYARIT  
 UNIVERSIDAD TECNOLÓGICA  
 DE BAHÍA DE BANDERAS  
 DIRECCION  
 DE ADMINISTRACION  
 Y FINANZAS

  
 LIC. SILVIA YAMILET AVILA LICONA  
 DIRECTORA DE ADMINISTRACION Y FINANZAS



UNIVERSIDAD TECNOLÓGICA DE BAHÍA DE BANDERAS (a)  
Balance Presupuestario - LDF  
Del 1 de Enero al 30 de Junio de 2022 (b)  
(PESOS)

Concepto (c)	Estimado/ Aprobado (d)	Devengado	Recaudado/ Pagado
<b>A. Ingresos Totales (A = A1+A2+A3)</b>	<b>70,016,820.52</b>	<b>38,791,331.64</b>	<b>38,791,331.64</b>
A1. Ingresos de Libre Disposición	39,066,908.52	23,290,413.64	23,290,413.64
A2. Transferencias Federales Etiquetadas	30,949,912.00	15,500,918.00	15,500,918.00
A3. Financiamiento Neto	0.00	0.00	0.00
<b>B. Egresos Presupuestarios<sup>1</sup> (B = B1+B2)</b>	<b>69,691,640.62</b>	<b>34,166,660.01</b>	<b>34,166,660.01</b>
B1. Gasto No Etiquetado (sin incluir Amortización de la Deuda Pública)	38,931,908.62	15,874,282.77	15,874,282.77
B2. Gasto Etiquetado (sin incluir Amortización de la Deuda Pública)	30,759,732.00	18,292,377.24	18,292,377.24
<b>C. Remanentes del Ejercicio Anterior (C = C1 + C2)</b>	<b>0.00</b>	<b>7,958,231.51</b>	<b>7,958,231.51</b>
C1. Remanentes de Ingresos de Libre Disposición aplicados en el periodo	0.00	0.00	0.00
C2. Remanentes de Transferencias Federales Etiquetadas aplicados en el	0.00	7,958,231.51	7,958,231.51
<b>I. Balance Presupuestario (I = A - B + C)</b>	<b>325,179.90</b>	<b>12,582,903.14</b>	<b>12,582,903.14</b>
<b>II. Balance Presupuestario sin Financiamiento Neto (II = I - A3)</b>	<b>325,179.90</b>	<b>12,582,903.14</b>	<b>12,582,903.14</b>
<b>III. Balance Presupuestario sin Financiamiento Neto y sin Remanentes del Ejercicio Anterior (III = II - C)</b>	<b>325,179.90</b>	<b>4,624,671.63</b>	<b>4,624,671.63</b>

Concepto	Aprobado	Devengado	Pagado
<b>E. Intereses, Comisiones y Gastos de la Deuda (E = E1+E2)</b>	<b>0.00</b>	<b>0.00</b>	<b>0.00</b>
E1. Intereses, Comisiones y Gastos de la Deuda con Gasto No Etiquetado	0.00	0.00	0.00
E2. Intereses, Comisiones y Gastos de la Deuda con Gasto Etiquetado	0.00	0.00	0.00
<b>IV. Balance Primario (IV = III - E)</b>	<b>325,179.90</b>	<b>4,624,671.63</b>	<b>4,624,671.63</b>

Concepto	Estimado/ Aprobado	Devengado	Recaudado/ Pagado
<b>F. Financiamiento (F = F1 + F2)</b>	<b>0.00</b>	<b>0.00</b>	<b>0.00</b>
F1. Financiamiento con Fuente de Pago de Ingresos de Libre Disposición	0.00	0.00	0.00
F2. Financiamiento con Fuente de Pago de Transferencias Federales Etiquetadas	0.00	0.00	0.00
<b>G. Amortización de la Deuda (G = G1 + G2)</b>	<b>0.00</b>	<b>0.00</b>	<b>0.00</b>
G1. Amortización de la Deuda Pública con Gasto No Etiquetado	0.00	0.00	0.00
G2. Amortización de la Deuda Pública con Gasto Etiquetado	0.00	0.00	0.00
<b>A3. Financiamiento Neto (A3 = F - G)</b>	<b>0.00</b>	<b>0.00</b>	<b>0.00</b>

Concepto	Estimado/ Aprobado	Devengado	Recaudado/ Pagado
A1. Ingresos de Libre Disposición	39,066,908.52	23,290,413.64	23,290,413.64
A3.1 Financiamiento Neto con Fuente de Pago de Ingresos de Libre Disposición (A3.1 = F1 - G1)	0.00	0.00	0.00
F1. Financiamiento con Fuente de Pago de Ingresos de Libre Disposición	0.00	0.00	0.00
G1. Amortización de la Deuda Pública con Gasto No Etiquetado	0.00	0.00	0.00
B1. Gasto No Etiquetado (sin incluir Amortización de la Deuda Pública)	38,931,908.62	15,874,282.77	15,874,282.77
C1. Remanentes de Ingresos de Libre Disposición aplicados en el periodo		0.00	0.00
<b>V. Balance Presupuestario de Recursos Disponibles (V = A1 + A3.1 - B1 + C1)</b>	<b>134,999.90</b>	<b>7,416,130.87</b>	<b>7,416,130.87</b>
<b>VI. Balance Presupuestario de Recursos Disponibles sin Financiamiento Neto (VI = V - A3.1)</b>	<b>134,999.90</b>	<b>7,416,130.87</b>	<b>7,416,130.87</b>

SR




Concepto	Estimado/ Aprobado	Devengado	Recaudado/ Pagado
A2. Transferencias Federales Etiquetadas	30,949,912.00	15,500,918.00	15,500,918.00
A3.2 Financiamiento Neto con Fuente de Pago de Transferencias Federales Etiquetadas (A3.2 = F2 - G2)	0.00	0.00	0.00
F2. Financiamiento con Fuente de Pago de Transferencias Federales Etiquetadas	0.00	0.00	0.00
G2. Amortización de la Deuda Pública con Gasto Etiquetado	0.00	0.00	0.00
B2. Gasto Etiquetado (sin incluir Amortización de la Deuda Pública)	30,759,732.00	18,292,377.24	18,292,377.24
C2. Remanentes de Transferencias Federales Etiquetadas aplicados en el periodo		7,958,231.51	7,958,231.51
VII. Balance Presupuestario de Recursos Etiquetados (VII = A2 + A3.2 - B2 + C2)	190,180.00	5,166,772.27	5,166,772.27
VIII. Balance Presupuestario de Recursos Etiquetados sin Financiamiento Neto (VIII = VII - A3.2)	190,180.00	5,166,772.27	5,166,772.27



MTRA. CARMINA YADIRA REGALADO MARDUEÑO  
RECTORA



GOBIERNO DEL EDO. DE NAYARIT  
UNIVERSIDAD TECNOLÓGICA  
DE BAHÍA DE BANDERAS  
DIRECCION  
DE ADMINISTRACION  
Y FINANZAS



LIC. SILVIA YAMILET AVILA LICONA  
DIRECTORA DE ADMINISTRACION Y FINANZAS

**UNIVERSIDAD TECNOLÓGICA DE BAHÍA DE BANDERAS (a)**  
**Estado Analítico de Ingresos Detallado - LDF**  
**Del 1 de Enero al 30 de Junio de 2022 (b)**  
**(PESOS)**

Concepto (c)	Ingreso					Diferencia (e)
	Estimado (d)	Ampliaciones/ (Reducciones)	Modificado	Devengado	Recaudado	
<b>Ingresos de Libre Disposición</b>						
A. Impuestos	0.00	0.00	0.00	0.00	0.00	0.00
B. Cuotas y Aportaciones de Seguridad Social	0.00	0.00	0.00	0.00	0.00	0.00
C. Contribuciones de Mejoras	0.00	0.00	0.00	0.00	0.00	0.00
D. Derechos	0.00	0.00	0.00	0.00	0.00	0.00
E. Productos	0.00	0.00	0.00	0.00	0.00	0.00
F. Aprovechamientos	0.00	0.00	0.00	0.00	0.00	0.00
G. Ingresos por Ventas de Bienes y Prestación	8,410,248.00	0.00	8,410,248.00	5,831,013.38	5,831,013.38	-2,579,234.62
H. Participaciones (H=h1+h2+h3+h4+h5+h6+h7+h8+h9+h10+h11)	0.00	0.00	0.00	0.00	0.00	0.00
h1) Fondo General de Participaciones	0.00	0.00	0.00	0.00	0.00	0.00
h2) Fondo de Fomento Municipal	0.00	0.00	0.00	0.00	0.00	0.00
h3) Fondo de Fiscalización y Recaudación	0.00	0.00	0.00	0.00	0.00	0.00
h4) Fondo de Compensación	0.00	0.00	0.00	0.00	0.00	0.00
h5) Fondo de Extracción de Hidrocarburos	0.00	0.00	0.00	0.00	0.00	0.00
h6) Impuesto Especial Sobre Producción y Servicios	0.00	0.00	0.00	0.00	0.00	0.00
h7) 0.136% de la Recaudación Federal Participable	0.00	0.00	0.00	0.00	0.00	0.00
h8) 3.17% Sobre Extracción de Petróleo	0.00	0.00	0.00	0.00	0.00	0.00
h9) Gasolinas y Diésel	0.00	0.00	0.00	0.00	0.00	0.00
h10) Fondo del Impuesto Sobre la Renta	0.00	0.00	0.00	0.00	0.00	0.00
h11) Fondo de Estabilización de los Ingresos de las Entidades Federativas	0.00	0.00	0.00	0.00	0.00	0.00
I. Incentivos Derivados de la Colaboración Fiscal (I=i1+i2+i3+i4+i5)	0.00	0.00	0.00	0.00	0.00	0.00
i1) Tenencia o Uso de Vehículos	0.00	0.00	0.00	0.00	0.00	0.00
i2) Fondo de Compensación ISAN	0.00	0.00	0.00	0.00	0.00	0.00
i3) Impuesto Sobre Automóviles Nuevos	0.00	0.00	0.00	0.00	0.00	0.00
i4) Fondo de Compensación de Repesos-Intermedios	0.00	0.00	0.00	0.00	0.00	0.00
i5) Otros Incentivos Económicos	0.00	0.00	0.00	0.00	0.00	0.00
J. Transferencias y Asignaciones	30,656,660.52	0.00	30,656,660.52	17,459,400.26	17,459,400.26	-13,197,260.26
K. Convenios k1) Otros Convenios y Subsidios	0.00	0.00	0.00	0.00	0.00	0.00
L. Otros Ingresos de Libre Disposición (L=l1+l2)	0.00	0.00	0.00	0.00	0.00	0.00
l1) Participaciones en Ingresos Locales	0.00	0.00	0.00	0.00	0.00	0.00
l2) Otros Ingresos de Libre Disposición	0.00	0.00	0.00	0.00	0.00	0.00
<b>I. Total de Ingresos de Libre Disposición (I=A+B+C+D+E+F+G+H+I+J+K+L)</b>	<b>39,066,908.52</b>	<b>0.00</b>	<b>39,066,908.52</b>	<b>23,290,413.64</b>	<b>23,290,413.64</b>	<b>-15,776,494.88</b>
<b>Ingresos Excedentes de Ingresos de Libre Disposición</b>						
<b>Transferencias Federales Etiquetadas</b>						
A. Aportaciones (A=a1+a2+a3+a4+a5+a6+n7)	0.00	0.00	0.00	0.00	0.00	0.00
a1) Fondo de Aportaciones para la Nómina Educativa y Gasto Operativo	0.00	0.00	0.00	0.00	0.00	0.00
a2) Fondo de Aportaciones para los Servicios de Salud	0.00	0.00	0.00	0.00	0.00	0.00
a3) Fondo de Aportaciones para la Infraestructura Social	0.00	0.00	0.00	0.00	0.00	0.00
a4) Fondo de Aportaciones para el Fortalecimiento de los Municipios y de las Demarcaciones Territoriales del Distrito Federal	0.00	0.00	0.00	0.00	0.00	0.00
a5) Fondo de Aportaciones Múltiples	0.00	0.00	0.00	0.00	0.00	0.00
a6) Fondo de Aportaciones para la Educación Tecnológica y de Adultos	0.00	0.00	0.00	0.00	0.00	0.00
a7) Fondo de Aportaciones para la Seguridad Pública de los Estados y del Distrito Federal	0.00	0.00	0.00	0.00	0.00	0.00
a8) Fondo de Aportaciones para el Fortalecimiento de las Entidades Federativas	0.00	0.00	0.00	0.00	0.00	0.00
B. Convenios (B=b1+b2+b3+b4)	0.00	0.00	0.00	0.00	0.00	0.00
b1) Convenios de Protección Social	0.00	0.00	0.00	0.00	0.00	0.00
b2) Convenios de Descentralización	0.00	0.00	0.00	0.00	0.00	0.00
b3) Convenios de Reasignación	0.00	0.00	0.00	0.00	0.00	0.00
b4) Otros Convenios y Subsidios	0.00	0.00	0.00	0.00	0.00	0.00
C. Fondos Distintos de Aportaciones (C=c1+c2)	0.00	0.00	0.00	0.00	0.00	0.00
c1) Fondo para Entidades Federativas y Municipios Productores de Energía Eléctrica	0.00	0.00	0.00	0.00	0.00	0.00
c2) Fondo Minero	0.00	0.00	0.00	0.00	0.00	0.00

n  
S



**UNIVERSIDAD TECNOLÓGICA DE BAHÍA DE BANDERAS (a)**  
**Estado Analítico de Ingresos Detallado - LDF**  
**Del 1 de Enero al 30 de Junio de 2022 (b)**  
**(PESOS)**

Concepto (c)	Ingreso				Diferencia (e)	
	Estimado (d)	Ampliaciones/ (Reducciones)	Modificado	Devengado		Recaudado
D. Transferencias, Asignaciones, Subsidios y Subvenciones, y Pensiones y Jubilaciones	30,949,912.00	0.00	30,949,912.00	15,500,918.00	15,500,918.00	-15,448,994.00
E. Otras Transferencias Federales Etiquetada	0.00	7,958,317.01	7,958,317.01	0.00	0.00	0.00
<b>II. Total de Transferencias Federales Etiquetadas (II = A + B + C + D + E)</b>	<b>30,949,912.00</b>	<b>7,958,317.01</b>	<b>38,908,229.01</b>	<b>15,500,918.00</b>	<b>15,500,918.00</b>	<b>-15,448,994.00</b>
<b>III. Ingresos Derivados de Financiamientos (III = A)</b>	<b>0.00</b>	<b>0.00</b>	<b>0.00</b>	<b>0.00</b>	<b>0.00</b>	<b>0.00</b>
A. Ingresos Derivados de Financiamientos	0.00	0.00	0.00	0.00	0.00	0.00
<b>IV. Total de Ingresos (IV = I + II + III)</b>	<b>70,016,820.52</b>	<b>7,958,317.01</b>	<b>77,975,137.53</b>	<b>38,791,331.64</b>	<b>38,791,331.64</b>	<b>-31,225,488.88</b>
<b>Datos Informativos</b>						
1. Ingresos Derivados de Financiamientos con Fuente de Pago de Ingresos de Libre Disposición	0.00	0.00	0.00	0.00	0.00	0.00
2. Ingresos Derivados de Financiamientos con Fuente de Pago de Transferencias Federales Etiquetadas	0.00	0.00	0.00	0.00	0.00	0.00
3. Ingresos Derivados de Financiamientos (3 = 1 + 2)	0.00	0.00	0.00	0.00	0.00	0.00



MTRA. CARMINA YADIRA REGALADO MARDUÑO  
 RECTORA




LIC. SILVIA YAMILET AVILA LICONA  
 DIRECTORA DE ADMINISTRACION Y FINANZAS

GOBIERNO DEL EDO DE NAYARIT  
 UNIVERSIDAD TECNOLÓGICA  
 DE BAHÍA DE BANDERAS  
 DIRECCION  
 DE ADMINISTRACION  
 Y FINANZAS

**UNIVERSIDAD TECNOLÓGICA DE BAHÍA DE BANDERAS (a)**  
**Estado Analítico del Ejercicio del Presupuesto de Egresos Detallado - LDF**  
**Clasificación por Objeto del Gasto (Capítulo y Concepto)**  
**Del 1 de Enero al 30 de Junio de 2022 (b)**  
**(PESOS)**

Concepto (c)	Egresos					Subejercicio (e)
	Aprobado (d)	Ampliaciones/ (Reducciones)	Modificado	Devengado	Pagado	
<b>II. Gasto Etiquetado (II=A+B+C+D+E+F+G+H+I)</b>	<b>30,759,732.00</b>	<b>8,148,497.05</b>	<b>38,908,229.05</b>	<b>18,292,377.24</b>	<b>18,292,377.24</b>	<b>20,615,851.81</b>
<b>A. Servicios Personales (A=a1+a2+a3+a4+a5+a6+a7)</b>	<b>30,389,541.00</b>	<b>500,397.01</b>	<b>30,889,938.01</b>	<b>10,334,145.73</b>	<b>10,334,145.73</b>	<b>20,555,792.28</b>
a1) Remuneraciones al Personal de Carácter Permanente	15,629,139.92	22,507.08	15,651,647.00	5,626,726.24	5,626,726.24	10,024,920.76
a2) Remuneraciones al Personal de Carácter Transitorio	6,341,037.49	-1,791,037.49	4,550,000.00	2,123,198.36	2,123,198.36	2,426,801.64
a3) Remuneraciones Adicionales y Especiales	3,076,579.01	303,840.13	3,380,419.14	558,682.49	558,682.49	2,821,736.65
a4) Seguridad Social	3,767,532.19	1,645,339.68	5,412,871.87	1,413,762.78	1,413,762.78	3,999,109.09
a5) Otras Prestaciones Sociales y Económicas	1,575,252.39	319,747.61	1,895,000.00	611,775.86	611,775.86	1,283,224.14
a6) Previsiones	0.00	0.00	0.00	0.00	0.00	0.00
a7) Pago de Estímulos a Servidores Públicos	0.00	0.00	0.00	0.00	0.00	0.00
<b>B. Materiales y Suministros (B=b1+b2+b3+b4+b5+b6+b7+b8+b9)</b>	<b>0.00</b>	<b>0.00</b>	<b>0.00</b>	<b>0.00</b>	<b>0.00</b>	<b>0.00</b>
b1) Materiales de Administración, Emisión de Documentos y Art	0.00	0.00	0.00	0.00	0.00	0.00
b2) Alimentos y Utensilios	0.00	0.00	0.00	0.00	0.00	0.00
b3) Materias Primas y Materiales de Producción y Comercializad	0.00	0.00	0.00	0.00	0.00	0.00
b4) Materiales y Artículos de Construcción y de Reparación	0.00	0.00	0.00	0.00	0.00	0.00
b5) Productos Químicos, Farmacéuticos y de Laboratorio	0.00	0.00	0.00	0.00	0.00	0.00
b6) Combustibles, Lubrificantes y Aditivos	0.00	0.00	0.00	0.00	0.00	0.00
b7) Vestuario, Blancos, Prendas de Protección y Artículos Depo	0.00	0.00	0.00	0.00	0.00	0.00
b8) Materiales y Suministros Para Seguridad	0.00	0.00	0.00	0.00	0.00	0.00
b9) Herramientas, Refacciones y Accesorios Menores	0.00	0.00	0.00	0.00	0.00	0.00
<b>C. Servicios Generales (C=c1+c2+c3+c4+c5+c6+c7+c8+c9)</b>	<b>370,191.00</b>	<b>-310,217.00</b>	<b>59,974.00</b>	<b>0.00</b>	<b>0.00</b>	<b>59,974.00</b>
c1) Servicios Básicos	370,191.00	-310,217.00	59,974.00	0.00	0.00	59,974.00
c2) Servicios de Arrendamiento	0.00	0.00	0.00	0.00	0.00	0.00
c3) Servicios Profesionales, Científicos, Técnicos y Otros Servid	0.00	0.00	0.00	0.00	0.00	0.00
c4) Servicios Financieros, Bancarios y Comerciales	0.00	0.00	0.00	0.00	0.00	0.00
c5) Servicios de Instalación, Reparación, Mantenimiento y Cons	0.00	0.00	0.00	0.00	0.00	0.00
c6) Servicios de Comunicación Social y Publicidad	0.00	0.00	0.00	0.00	0.00	0.00
c7) Servicios de Traslado y Viáticos	0.00	0.00	0.00	0.00	0.00	0.00
c8) Servicios Oficiales	0.00	0.00	0.00	0.00	0.00	0.00
c9) Otros Servicios Generales	0.00	0.00	0.00	0.00	0.00	0.00
<b>D. Transferencias, Asignaciones, Subsidios y Otras Ayudas (D=d1+d2+d3+d4+d5+d6+d7+d8+d9)</b>	<b>0.00</b>	<b>0.00</b>	<b>0.00</b>	<b>0.00</b>	<b>0.00</b>	<b>0.00</b>
d1) Transferencias Internas y Asignaciones al Sector Público	0.00	0.00	0.00	0.00	0.00	0.00
d2) Transferencias al Resto del Sector Público	0.00	0.00	0.00	0.00	0.00	0.00
d3) Subsidios y Subvenciones	0.00	0.00	0.00	0.00	0.00	0.00
d4) Ayudas Sociales	0.00	0.00	0.00	0.00	0.00	0.00
d5) Pensiones y Jubilaciones	0.00	0.00	0.00	0.00	0.00	0.00
d6) Transferencias a Fideicomisos, Mandatos y Otros Análogos	0.00	0.00	0.00	0.00	0.00	0.00
d7) Transferencias a la Seguridad Social	0.00	0.00	0.00	0.00	0.00	0.00
d8) Donativos	0.00	0.00	0.00	0.00	0.00	0.00
d9) Transferencias al Exterior	0.00	0.00	0.00	0.00	0.00	0.00
<b>E. Bienes Muebles, Inmuebles e Intangibles (E=e1+e2+e3+e4+e5+e6+e9)</b>	<b>0.00</b>	<b>0.00</b>	<b>0.00</b>	<b>0.00</b>	<b>0.00</b>	<b>0.00</b>
e1) Mobiliario y Equipo de Administración	0.00	0.00	0.00	0.00	0.00	0.00
e2) Mobiliario y Equipo Educativo y Recreativo	0.00	0.00	0.00	0.00	0.00	0.00
e3) Equipo e Instrumental Médico y de Laboratorio	0.00	0.00	0.00	0.00	0.00	0.00
e4) Vehículos y Equipo de Transporte	0.00	0.00	0.00	0.00	0.00	0.00
e5) Equipo de Defensa y Seguridad	0.00	0.00	0.00	0.00	0.00	0.00
e6) Maquinaria, Otros Equipos y Herramientas	0.00	0.00	0.00	0.00	0.00	0.00
e7) Activos Biológicos	0.00	0.00	0.00	0.00	0.00	0.00
e8) Bienes Inmuebles	0.00	0.00	0.00	0.00	0.00	0.00
e9) Activos Intangibles	0.00	0.00	0.00	0.00	0.00	0.00
<b>F. Inversión Pública (F=f1+f2+f3)</b>	<b>0.00</b>	<b>7,958,317.04</b>	<b>7,958,317.04</b>	<b>7,958,231.51</b>	<b>7,958,231.51</b>	<b>85.53</b>
f1) Obra Pública en Bienes de Dominio Público	0.00	0.00	0.00	0.00	0.00	0.00
f2) Obra Pública en Bienes Propios	0.00	7,958,317.04	7,958,317.04	7,958,231.51	7,958,231.51	85.53
f3) Proyectos Productivos y Acciones de Fomento	0.00	0.00	0.00	0.00	0.00	0.00
<b>G. Inversiones Financieras y Otras Provisiones (G=g1+g2+g3+g4+g5+g6)</b>	<b>0.00</b>	<b>0.00</b>	<b>0.00</b>	<b>0.00</b>	<b>0.00</b>	<b>0.00</b>
g1) Inversiones Para el Fomento de Actividades Productivas	0.00	0.00	0.00	0.00	0.00	0.00
g2) Acciones y Participaciones de Capital	0.00	0.00	0.00	0.00	0.00	0.00
g3) Compra de Títulos y Valores	0.00	0.00	0.00	0.00	0.00	0.00
g4) Concesión de Préstamos	0.00	0.00	0.00	0.00	0.00	0.00
g5) Inversiones en Fideicomisos, Mandatos y Otros Análogos	0.00	0.00	0.00	0.00	0.00	0.00
Fideicomiso de Desastres Naturales (Informativo)	0.00	0.00	0.00	0.00	0.00	0.00
g6) Otras Inversiones Financieras	0.00	0.00	0.00	0.00	0.00	0.00
g7) Provisiones para Contingencias y Otras Erogaciones Espec	0.00	0.00	0.00	0.00	0.00	0.00
<b>H. Participaciones y Aportaciones (H=h1+h2+h3)</b>	<b>0.00</b>	<b>0.00</b>	<b>0.00</b>	<b>0.00</b>	<b>0.00</b>	<b>0.00</b>
h1) Participaciones	0.00	0.00	0.00	0.00	0.00	0.00
h2) Aportaciones	0.00	0.00	0.00	0.00	0.00	0.00
h3) Convenios	0.00	0.00	0.00	0.00	0.00	0.00
<b>I. Deuda Pública (I=i1+i2+i3+i4+i5+i6+i7)</b>	<b>0.00</b>	<b>0.00</b>	<b>0.00</b>	<b>0.00</b>	<b>0.00</b>	<b>0.00</b>
i1) Amortización de la Deuda Pública	0.00	0.00	0.00	0.00	0.00	0.00
i2) Intereses de la Deuda Pública	0.00	0.00	0.00	0.00	0.00	0.00
i3) Comisiones de la Deuda Pública	0.00	0.00	0.00	0.00	0.00	0.00
i4) Gastos de la Deuda Pública	0.00	0.00	0.00	0.00	0.00	0.00
i5) Costo por Coberturas	0.00	0.00	0.00	0.00	0.00	0.00
i6) Apoyos Financieros	0.00	0.00	0.00	0.00	0.00	0.00
i7) Adeudos de Ejercicios Fiscales Anteriores (ADEFAS)	0.00	0.00	0.00	0.00	0.00	0.00
<b>III. Total de Egresos (III = I + II)</b>	<b>69,698,540.65</b>	<b>13,942,362.43</b>	<b>83,634,003.05</b>	<b>34,166,660.01</b>	<b>34,166,660.01</b>	<b>49,467,343.04</b>

MTRA. CARMINA YADIRA REGALADO MARDUEÑO  
 RECTORA



GOBIERNO DEL ESTADO DE NAYARIT  
 UNIVERSIDAD TECNOLÓGICA  
 DE BAHÍA DE BANDERAS  
 DIRECCION  
 DE ADMINISTRACION  
 Y FINANZAS

LIC. SILVIA YAMILET AVILA LICONA  
 DIRECTORA DE ADMINISTRACION Y FINANZAS



**UNIVERSIDAD TECNOLÓGICA DE BAHÍA DE BANDERAS (a)**  
**Estado Analítico del Ejercicio del Presupuesto de Egresos Detallado - LDF**  
**Clasificación por Objeto del Gasto (Capítulo y Concepto)**  
**Del 1 de Enero al 30 de Junio de 2022 (b)**  
**(PESOS)**

Concepto (c)	Egresos					Subejercicio (e)
	Aprobado (d)	Ampliaciones/ (Reducciones)	Modificado	Devengado	Pagado	
<b>I. Gasto No Etiquetado (I=A+B+C+D+E+F+G+H+I)</b>	<b>38,931,908.62</b>	<b>5,793,865.38</b>	<b>44,725,774.00</b>	<b>15,874,282.77</b>	<b>15,874,282.77</b>	<b>28,851,491.23</b>
<b>A. Servicios Personales (A=a1+a2+a3+a4+a5+a6+a7)</b>	<b>30,656,660.62</b>	<b>-1,600,000.62</b>	<b>29,056,660.00</b>	<b>11,526,670.99</b>	<b>11,526,670.99</b>	<b>17,529,989.01</b>
a1) Remuneraciones al Personal de Carácter Permanente	13,946,142.34	-178,758.14	13,767,384.20	5,626,726.12	5,626,726.12	8,140,658.08
a2) Remuneraciones al Personal de Carácter Transitorio	5,821,170.60	-1,162,040.61	4,659,129.99	2,123,198.34	2,123,198.34	2,535,931.65
a3) Remuneraciones Adicionales y Especiales	3,129,893.10	1,173,780.48	4,303,673.58	556,964.90	556,964.90	3,746,708.68
a4) Seguridad Social	3,767,532.19	-1,447,729.96	2,319,802.23	1,415,542.94	1,415,542.94	904,259.29
a5) Otras Prestaciones Sociales y Económicas	1,575,252.39	-720,252.39	855,000.00	611,775.80	611,775.80	243,224.20
a6) Previsiones	0.00	0.00	0.00	0.00	0.00	0.00
a7) Pago de Estímulos a Servidores Públicos	2,416,670.00	735,000.00	3,151,670.00	1,192,462.89	1,192,462.89	1,950,207.11
<b>B. Materiales y Suministros (B=b1+b2+b3+b4+b5+b6+b7+b8+b9)</b>	<b>1,011,000.00</b>	<b>1,563,080.00</b>	<b>2,574,080.00</b>	<b>895,208.59</b>	<b>895,208.59</b>	<b>1,678,880.41</b>
b1) Materiales de Administración, Emisión de Documentos y Art	321,000.00	330,000.00	651,000.00	183,186.62	183,186.62	467,813.38
b2) Alimentos y Utensilios	118,500.00	132,500.00	251,000.00	124,457.49	124,457.49	126,542.51
b3) Materias Primas y Materiales de Producción y Comercializac	0.00	0.00	0.00	0.00	0.00	0.00
b4) Materiales y Artículos de Construcción y de Reparación	128,000.00	563,000.00	691,000.00	227,418.91	227,418.91	463,581.09
b5) Productos Químicos, Farmacéuticos y de Laboratorio	30,500.00	69,500.00	100,000.00	1,218.21	1,218.21	98,781.79
b6) Combustibles, Lubricantes y Aditivos	220,000.00	80,000.00	300,000.00	148,644.94	148,644.94	151,355.06
b7) Vestuario, Blancos, Prendas de Protección y Artículos Depo	51,000.00	200,000.00	251,000.00	111,892.44	111,892.44	139,107.56
b8) Materias y Suministros Para Seguridad	0.00	0.00	0.00	0.00	0.00	0.00
b9) Herramientas, Refacciones y Accesorios Menores	142,000.00	188,099.00	330,099.00	98,389.98	98,389.98	231,699.02
<b>C. Servicios Generales (C=c1+c2+c3+c4+c5+c6+c7+c8+c9)</b>	<b>7,189,248.00</b>	<b>3,724,707.00</b>	<b>10,913,955.00</b>	<b>3,439,404.19</b>	<b>3,439,404.19</b>	<b>7,474,550.81</b>
c1) Servicios Básicos	1,964,474.56	1,266,157.00	3,250,631.56	1,222,461.85	1,222,461.85	2,020,169.71
c2) Servicios de Arrendamiento	327,000.00	10,000.00	337,000.00	130,547.38	130,547.38	206,452.62
c3) Servicios Profesionales, Científicos, Técnicos y Otros Servici	1,547,000.00	355,000.00	1,902,000.00	861,667.78	861,667.78	1,040,332.22
c4) Servicios Financieros, Bancarios y Comerciales	160,500.00	71,500.00	232,000.00	109,166.35	109,166.35	122,833.65
c5) Servicios de Instalación, Reparación, Mantenimiento y Cons	1,845,273.44	1,037,050.00	2,882,323.44	905,894.05	905,894.05	1,976,429.39
c6) Servicios de Comunicación Social y Publicidad	165,000.00	0.00	165,000.00	3,480.00	3,480.00	161,520.00
c7) Servicios de Traslado y Viáticos	350,000.00	0.00	350,000.00	172,076.11	172,076.11	177,923.89
c8) Servicios Oficiales	50,000.00	5,000.00	55,000.00	26,849.27	26,849.27	23,150.73
c9) Otros Servicios Generales	780,000.00	960,000.00	1,740,000.00	7,261.40	7,261.40	1,732,738.60
<b>D. Transferencias, Asignaciones, Subsidios y Otras Ayudas</b> (D=d1+d2+d3+d4+d5+d6+d7+d8+d9)	<b>0.00</b>	<b>0.00</b>	<b>0.00</b>	<b>0.00</b>	<b>0.00</b>	<b>0.00</b>
d1) Transferencias Internas y Asignaciones al Sector Público	0.00	0.00	0.00	0.00	0.00	0.00
d2) Transferencias al Resto del Sector Público	0.00	0.00	0.00	0.00	0.00	0.00
d3) Subsidios y Subvenciones	0.00	0.00	0.00	0.00	0.00	0.00
d4) Ayudas Sociales	0.00	0.00	0.00	0.00	0.00	0.00
d5) Pensiones y Jubilaciones	0.00	0.00	0.00	0.00	0.00	0.00
d6) Transferencias a Fideicomisos, Mandatos y Otros Análogos	0.00	0.00	0.00	0.00	0.00	0.00
d7) Transferencias a la Seguridad Social	0.00	0.00	0.00	0.00	0.00	0.00
d8) Donativos	0.00	0.00	0.00	0.00	0.00	0.00
d9) Transferencias al Exterior	0.00	0.00	0.00	0.00	0.00	0.00
<b>E. Bienes Muebles, Inmuebles e Intangibles</b>	<b>75,000.00</b>	<b>25,000.00</b>	<b>100,000.00</b>	<b>12,999.00</b>	<b>12,999.00</b>	<b>87,001.00</b>
e1) Mobiliario y Equipo de Administración	50,000.00	0.00	50,000.00	12,999.00	12,999.00	37,001.00
e2) Mobiliario y Equipo Educativo y Recreativo	25,000.00	0.00	25,000.00	0.00	0.00	25,000.00
e3) Equipo e Instrumental Médico y de Laboratorio	0.00	0.00	0.00	0.00	0.00	0.00
e4) Vehículos y Equipo de Transporte	0.00	0.00	0.00	0.00	0.00	0.00
e5) Equipo de Defensa y Seguridad	0.00	0.00	0.00	0.00	0.00	0.00
e6) Maquinaria, Otros Equipos y Herramientas	0.00	25,000.00	25,000.00	0.00	0.00	25,000.00
e7) Activos Biológicos	0.00	0.00	0.00	0.00	0.00	0.00
e8) Bienes Inmuebles	0.00	0.00	0.00	0.00	0.00	0.00
e9) Activos Intangibles	0.00	0.00	0.00	0.00	0.00	0.00
<b>F. Inversión Pública (F=f1+f2+f3)</b>	<b>0.00</b>	<b>2,081,070.00</b>	<b>2,081,070.00</b>	<b>0.00</b>	<b>0.00</b>	<b>2,081,070.00</b>
f1) Obra Pública en Bienes de Dominio Público	0.00	0.00	0.00	0.00	0.00	0.00
f2) Obra Pública en Bienes Propios	0.00	2,081,070.00	2,081,070.00	0.00	0.00	2,081,070.00
f3) Proyectos Productivos y Acciones de Fomento	0.00	0.00	0.00	0.00	0.00	0.00
<b>G. Inversiones Financieras y Otras Provisiones</b>	<b>0.00</b>	<b>0.00</b>	<b>0.00</b>	<b>0.00</b>	<b>0.00</b>	<b>0.00</b>
g1) Inversiones Para el Fomento de Actividades Productivas	0.00	0.00	0.00	0.00	0.00	0.00
g2) Acciones y Participaciones de Capital	0.00	0.00	0.00	0.00	0.00	0.00
g3) Compra de Títulos y Valores	0.00	0.00	0.00	0.00	0.00	0.00
g4) Concesión de Préstamos	0.00	0.00	0.00	0.00	0.00	0.00
g5) Inversiones en Fideicomisos, Mandatos y Otros Análogos	0.00	0.00	0.00	0.00	0.00	0.00
Fideicomiso de Desastres Naturales (Informativos)	0.00	0.00	0.00	0.00	0.00	0.00
g6) Otras Inversiones Financieras	0.00	0.00	0.00	0.00	0.00	0.00
g7) Provisiones para Contingencias y Otras Erogaciones Espec	0.00	0.00	0.00	0.00	0.00	0.00
<b>H. Participaciones y Aportaciones (H=h1+h2+h3)</b>	<b>0.00</b>	<b>0.00</b>	<b>0.00</b>	<b>0.00</b>	<b>0.00</b>	<b>0.00</b>
h1) Participaciones	0.00	0.00	0.00	0.00	0.00	0.00
h2) Aportaciones	0.00	0.00	0.00	0.00	0.00	0.00
h3) Convenios	0.00	0.00	0.00	0.00	0.00	0.00
<b>I. Deuda Pública (I=i1+i2+i3+i4+i5+i6+i7)</b>	<b>0.00</b>	<b>0.00</b>	<b>0.00</b>	<b>0.00</b>	<b>0.00</b>	<b>0.00</b>
i1) Amortización de la Deuda Pública	0.00	0.00	0.00	0.00	0.00	0.00
i2) Intereses de la Deuda Pública	0.00	0.00	0.00	0.00	0.00	0.00
i3) Comisiones de la Deuda Pública	0.00	0.00	0.00	0.00	0.00	0.00
i4) Gastos de la Deuda Pública	0.00	0.00	0.00	0.00	0.00	0.00
i5) Costo por Coberturas	0.00	0.00	0.00	0.00	0.00	0.00
i6) Apoyos Financieros	0.00	0.00	0.00	0.00	0.00	0.00
i7) Acudidos de Ejercicios Fiscales Anteriores (ADEFAS)	0.00	0.00	0.00	0.00	0.00	0.00

S R







UNIVERSIDAD TECNOLÓGICA DE BAHÍA DE BANDERAS (a)  
 Estado Análítico del Ejercicio del Presupuesto de Egresos Detallado - LDF  
 Clasificación Funcional (Finalidad y Función)  
 Del 1 de Enero al 30 de Junio de 2022 (b)  
 (PESOS)

Concepto (c)	Egresos					Subejercicio (e)
	Aprobado (d)	Ampliaciones/ (Reducciones)	Modificado	Devengado	Pagado	
<b>I. Gasto No Etiquetado (I=A+B+C+D)</b>	<b>38,931,908.62</b>	<b>5,793,865.38</b>	<b>44,725,774.00</b>	<b>15,874,282.77</b>	<b>15,874,282.77</b>	<b>28,851,491.23</b>
<b>A. Gobierno (A=a1+a2+a3+a4+a5+a6+a7+a8)</b>	<b>0.00</b>	<b>0.00</b>	<b>0.00</b>	<b>0.00</b>	<b>0.00</b>	<b>0.00</b>
a1) Legislación	0.00	0.00	0.00	0.00	0.00	0.00
a2) Justicia	0.00	0.00	0.00	0.00	0.00	0.00
a3) Coordinación de la Política de Gobierno	0.00	0.00	0.00	0.00	0.00	0.00
a4) Relaciones Exteriores	0.00	0.00	0.00	0.00	0.00	0.00
a5) Asuntos Financieros y Hacendarios	0.00	0.00	0.00	0.00	0.00	0.00
a6) Seguridad Nacional	0.00	0.00	0.00	0.00	0.00	0.00
a7) Asuntos de Orden Público y de Seguridad Interior	0.00	0.00	0.00	0.00	0.00	0.00
a8) Otros Servicios Generales	0.00	0.00	0.00	0.00	0.00	0.00
<b>B. Desarrollo Social (B=b1+b2+b3+b4+b5+b6+b7)</b>	<b>38,931,908.62</b>	<b>5,793,865.38</b>	<b>44,725,774.00</b>	<b>15,874,282.77</b>	<b>15,874,282.77</b>	<b>28,851,491.23</b>
b1) Protección Ambiental	0.00	0.00	0.00	0.00	0.00	0.00
b2) Vivienda y Servicios a la Comunidad	0.00	0.00	0.00	0.00	0.00	0.00
b3) Salud	0.00	0.00	0.00	0.00	0.00	0.00
b4) Recreación, Cultura y Otras Manifestaciones Sociales	0.00	0.00	0.00	0.00	0.00	0.00
b5) Educación	38,931,908.62	5,793,865.38	44,725,774.00	15,874,282.77	15,874,282.77	28,851,491.23
b6) Protección Social	0.00	0.00	0.00	0.00	0.00	0.00
b7) Otros Asuntos Sociales	0.00	0.00	0.00	0.00	0.00	0.00
<b>C. Desarrollo Económico (C=c1+c2+c3+c4+c5+c6+c7+c8+c9)</b>	<b>0.00</b>	<b>0.00</b>	<b>0.00</b>	<b>0.00</b>	<b>0.00</b>	<b>0.00</b>
c1) Asuntos Económicos, Comerciales y Laborales en General	0.00	0.00	0.00	0.00	0.00	0.00
c2) Agropecuaria, Silvicultura, Pesca y Caza	0.00	0.00	0.00	0.00	0.00	0.00
c3) Combustibles y Energía	0.00	0.00	0.00	0.00	0.00	0.00
c4) Minería, Manufacturas y Construcción	0.00	0.00	0.00	0.00	0.00	0.00
c5) Transporte	0.00	0.00	0.00	0.00	0.00	0.00
c6) Comunicaciones	0.00	0.00	0.00	0.00	0.00	0.00
c7) Turismo	0.00	0.00	0.00	0.00	0.00	0.00
c8) Ciencia, Tecnología e Innovación	0.00	0.00	0.00	0.00	0.00	0.00
c9) Otras Industrias y Otros Asuntos Económicos	0.00	0.00	0.00	0.00	0.00	0.00
<b>D. Otras No Clasificadas en Funciones Anteriores (D=d1+d2+d3+d4)</b>	<b>0.00</b>	<b>0.00</b>	<b>0.00</b>	<b>0.00</b>	<b>0.00</b>	<b>0.00</b>
d1) Transacciones de la Deuda Pública / Costo Financiero de la Deuda	0.00	0.00	0.00	0.00	0.00	0.00
d2) Transferencias, Participaciones y Aportaciones Entre Diferentes Niveles y Ordenes de Gobierno	0.00	0.00	0.00	0.00	0.00	0.00
d3) Saneamiento del Sistema Financiero	0.00	0.00	0.00	0.00	0.00	0.00
d4) Adeudos de Ejercicios Fiscales Anteriores	0.00	0.00	0.00	0.00	0.00	0.00
<b>II. Gasto Etiquetado (II=A+B+C+D)</b>	<b>30,759,732.00</b>	<b>8,148,497.05</b>	<b>38,908,229.05</b>	<b>18,292,377.24</b>	<b>18,292,377.24</b>	<b>20,615,851.81</b>
<b>A. Gobierno (A=a1+a2+a3+a4+a5+a6+a7+a8)</b>	<b>0.00</b>	<b>0.00</b>	<b>0.00</b>	<b>0.00</b>	<b>0.00</b>	<b>0.00</b>
a1) Legislación	0.00	0.00	0.00	0.00	0.00	0.00
a2) Justicia	0.00	0.00	0.00	0.00	0.00	0.00
a3) Coordinación de la Política de Gobierno	0.00	0.00	0.00	0.00	0.00	0.00
a4) Relaciones Exteriores	0.00	0.00	0.00	0.00	0.00	0.00
a5) Asuntos Financieros y Hacendarios	0.00	0.00	0.00	0.00	0.00	0.00
a6) Seguridad Nacional	0.00	0.00	0.00	0.00	0.00	0.00
a7) Asuntos de Orden Público y de Seguridad Interior	0.00	0.00	0.00	0.00	0.00	0.00
a8) Otros Servicios Generales	0.00	0.00	0.00	0.00	0.00	0.00
<b>B. Desarrollo Social (B=b1+b2+b3+b4+b5+b6+b7)</b>	<b>30,759,732.00</b>	<b>8,148,497.05</b>	<b>38,908,229.05</b>	<b>18,292,377.24</b>	<b>18,292,377.24</b>	<b>20,615,851.81</b>
b1) Protección Ambiental	0.00	0.00	0.00	0.00	0.00	0.00
b2) Vivienda y Servicios a la Comunidad	0.00	0.00	0.00	0.00	0.00	0.00
b3) Salud	0.00	0.00	0.00	0.00	0.00	0.00
b4) Recreación, Cultura y Otras Manifestaciones Sociales	0.00	0.00	0.00	0.00	0.00	0.00
b5) Educación	30,759,732.00	8,148,497.05	38,908,229.05	18,292,377.24	18,292,377.24	20,615,851.81
b6) Protección Social	0.00	0.00	0.00	0.00	0.00	0.00
b7) Otros Asuntos Sociales	0.00	0.00	0.00	0.00	0.00	0.00
<b>C. Desarrollo Económico (C=c1+c2+c3+c4+c5+c6+c7+c8+c9)</b>	<b>0.00</b>	<b>0.00</b>	<b>0.00</b>	<b>0.00</b>	<b>0.00</b>	<b>0.00</b>
c1) Asuntos Económicos, Comerciales y Laborales en General	0.00	0.00	0.00	0.00	0.00	0.00
c2) Agropecuaria, Silvicultura, Pesca y Caza	0.00	0.00	0.00	0.00	0.00	0.00
c3) Combustibles y Energía	0.00	0.00	0.00	0.00	0.00	0.00
c4) Minería, Manufacturas y Construcción	0.00	0.00	0.00	0.00	0.00	0.00
c5) Transporte	0.00	0.00	0.00	0.00	0.00	0.00
c6) Comunicaciones	0.00	0.00	0.00	0.00	0.00	0.00
c7) Turismo	0.00	0.00	0.00	0.00	0.00	0.00
c8) Ciencia, Tecnología e Innovación	0.00	0.00	0.00	0.00	0.00	0.00
c9) Otras Industrias y Otros Asuntos Económicos	0.00	0.00	0.00	0.00	0.00	0.00

S R

UNIVERSIDAD TECNOLÓGICA DE BAHÍA DE BANDERAS (a)  
 Estado Analítico del Ejercicio del Presupuesto de Egresos Detallado - LDF  
 Clasificación Funcional (Finalidad y Función)  
 Del 1 de Enero al 30 de Junio de 2022 (b)  
 (PESOS)


Concepto (c)	Egresos					Subejercicio (e)
	Aprobado (d)	Ampliaciones/ (Reducciones)	Modificado	Devengado	Pagado	
D. Otras No Clasificadas en Funciones Anteriores (D=d1+d2+d3+d4)	0.00	0.00	0.00	0.00	0.00	0.00
d1) Transacciones de la Deuda Publica / Costo Financiero de	0.00	0.00	0.00	0.00	0.00	0.00
d2) Transferencias, Participaciones y Aportaciones Entre Diferentes Niveles y Ordenes de Gobierno	0.00	0.00	0.00	0.00	0.00	0.00
d3) Saneamiento del Sistema Financiero	0.00	0.00	0.00	0.00	0.00	0.00
d4) Adeudos de Ejercicios Fiscales Anteriores	0.00	0.00	0.00	0.00	0.00	0.00
<b>III. Total de Egresos (III = I + II)</b>	<b>69,691,640.62</b>	<b>13,942,362.43</b>	<b>83,634,003.05</b>	<b>34,166,660.01</b>	<b>34,166,660.01</b>	<b>49,467,343.04</b>



MTRA. CARMINA YADIRA REGALADO MARDUENO  
 RECTORA



GOBIERNO DEL ESTADO DE NAYARIT  
 UNIVERSIDAD TECNOLÓGICA  
 DE BAHÍA DE BANDERAS  
 DIRECCION  
 DE ADMINISTRACION  
 Y FINANZAS



LIC. SILVIA YAMILET AVILA LICONA  
 DIRECTORA DE ADMINISTRACION Y FINANZAS



**UNIVERSIDAD TECNOLÓGICA DE BAHÍA DE BANDERAS (a)**  
**Estado Analítico del Ejercicio del Presupuesto de Egresos Detallado - LDF**  
**Clasificación de Servicios Personales por Categoría**  
**Del 1 de Enero al 30 de Junio de 2022 (b)**  
**(PESOS)**

Concepto (c)	Egresos				Subejercicio (e)	
	Aprobado (d)	Ampliaciones/ (Reducciones)	Modificado	Devengado		Pagado
<b>I. Gasto No Etiquetado (I=A+B+C+D+E+F)</b>	<b>30,656,660.62</b>	<b>-1,600,000.62</b>	<b>29,056,660.00</b>	<b>11,526,670.99</b>	<b>11,526,670.99</b>	<b>17,529,989.01</b>
A. Personal Administrativo y de Servicio Público	30,656,660.62	-1,600,000.62	29,056,660.00	11,526,670.99	11,526,670.99	17,529,989.01
B. Magisterio	0.00	0.00	0.00	0.00	0.00	0.00
C. Servicios de Salud (C=c1+c2)	0.00	0.00	0.00	0.00	0.00	0.00
c1) Personal Administrativo	0.00	0.00	0.00	0.00	0.00	0.00
c2) Personal Médico, Paramédico y afin	0.00	0.00	0.00	0.00	0.00	0.00
D. Seguridad Pública	0.00	0.00	0.00	0.00	0.00	0.00
E. Gastos asociados a la implementación de nuevas leyes federales o reformas a las mismas (E = e1 + e2)	0.00	0.00	0.00	0.00	0.00	0.00
e1) Nombre del Programa o Ley 1	0.00	0.00	0.00	0.00	0.00	0.00
e2) Nombre del Programa o Ley 2	0.00	0.00	0.00	0.00	0.00	0.00
F. Sentencias laborales definitivas	0.00	0.00	0.00	0.00	0.00	0.00
<b>II. Gasto Etiquetado (II=A+B+C+D+E+F)</b>	<b>30,389,541.00</b>	<b>500,397.01</b>	<b>30,889,938.01</b>	<b>10,334,145.73</b>	<b>10,334,145.73</b>	<b>20,555,792.28</b>
A. Personal Administrativo y de Servicio Público	30,389,541.00	500,397.01	30,889,938.01	10,334,145.73	10,334,145.73	20,555,792.28
B. Magisterio	0.00	0.00	0.00	0.00	0.00	0.00
C. Servicios de Salud (C=c1+c2)	0.00	0.00	0.00	0.00	0.00	0.00
c1) Personal Administrativo	0.00	0.00	0.00	0.00	0.00	0.00
c2) Personal Médico, Paramédico y afin	0.00	0.00	0.00	0.00	0.00	0.00
D. Seguridad Pública	0.00	0.00	0.00	0.00	0.00	0.00
E. Gastos asociados a la implementación de nuevas leyes federales o reformas a las mismas (E = e1 + e2)	0.00	0.00	0.00	0.00	0.00	0.00
e1) Nombre del Programa o Ley 1	0.00	0.00	0.00	0.00	0.00	0.00
e2) Nombre del Programa o Ley 2	0.00	0.00	0.00	0.00	0.00	0.00
F. Sentencias laborales definitivas	0.00	0.00	0.00	0.00	0.00	0.00
<b>III. Total del Gasto en Servicios Personales (III = I + II)</b>	<b>61,046,201.62</b>	<b>-1,099,603.61</b>	<b>59,946,598.01</b>	<b>21,860,816.72</b>	<b>21,860,816.72</b>	<b>38,085,781.29</b>



MTRA. CARMINA YADIRA REGALADO MARDUENO  
 RECTORA



GOBIERNO DEL ESTADO DE NAYARIT  
 UNIVERSIDAD TECNOLÓGICA  
 DE BAHÍA DE BANDERAS  
 DIRECCION  
 DE ADMINISTRACION  
 Y FINANZAS



LIC. SILVIA YAMILET AVILA LICONA  
 DIRECTORA DE ADMINISTRACION Y FINANZAS