

1.- INTRODUCCIÓN

La Universidad Tecnológica de Bahía de Banderas, constituida bajo decreto núm. 8584 el 27 de Mayo del 2004 como una Institución de Educación Superior dedicada a la Formación Integral del Técnico Superior Universitario (Nivel 5B) en tres especialidades pertinentes a la zona de influencia las cuales son: Tecnologías de la información y comunicación, Mantenimiento, y Turismo; constituida como miembro del sistema nacional de Universidades Tecnológicas adoptando su modelo educativo el cual se basa en un 70% práctica, 30% teoría, lo que permite desarrollar en el estudiante las capacidades de: saber, saber hacer, saber ser.

La U.T. de Bahía de Banderas, ocupada en la Calidad de la Educación que se imparte, ha decidido alinear sus procesos y funciones a un Sistema de Gestión de la Calidad que le permita garantizar la satisfacción del estudiante y la formación integral de cada uno de ellos bajo las especificaciones determinadas, con el fin de que cada egresado sea un TSU capaz de construir su futuro, en beneficio propio, del sector productivo y la sociedad en general. Logrando esta encomienda, como consecuencia lógica se verá beneficiada la Zona, el Estado y el País con profesionistas con un alto grado de competitividad en su área de especialidad.

Con la finalidad de dar continuidad a la formación profesional de los Técnicos Superiores Universitarios (TSU) en el ciclo escolar 2005-2006 U.T. de Bahía de Banderas, a través de la Coordinación General de Universidades Tecnológicas (CGUT) creo los programas educativos de TSU en Gastronomía, en 2010-2011 Energías renovables, en 2011-2012 Terapia Física, en 2012-2013 Agricultura sustentable y protegida y en 2016-2017 Desarrollo de negocios área mercadotecnia.

Ampliando su alcance de la certificación del SGC al nivel 5A se apertura en 2009-2010 los programas educativos de Ing. En Mantenimiento Industrial, Ing. En Tecnologías de la Información, Lic. En Gestión y Desarrollo Turístico y Lic. En Gastronomía, en 2012-2013 Ing. En Energías Renovables, en 2014-2015 Lic. En Terapia Física e Ing. En Agricultura Sustentable y Protegida y en 2018-2019 Ing. En Desarrollo e Innovación Empresarial.



GOBIERNO DEL ESTADO DE NAYARIT
PRESUPUESTO DE EGRESOS DEL ESTADO DE NAYARIT 2020
PRESUPUESTO BASADO EN RESULTADOS
MATRIZ DE INDICADORES PARA RESULTADOS (MIR) 2020
REPORTE DE AVANCE DE METAS DE LOS INDICADORES

Periodo que se reporta: Cuarto Trimestre

DEPENDENCIA:		UNIVERSIDAD TECNOLÓGICA DE BAHÍA DE BANDERAS (UTBB)					MIR (UTBB) - 1		DESGLOSE DE MONTO ASIGNADO AL PROGRAMA PRESUPUESTAL				CRITERIO DE DEFINICIÓN DEL MONTO ASIGNADO (Marque con X)		MONTO EJERCIDO AL TRIMESTRE QUE SE REPORTA				NOTA COMPLEMENTARIA (Respecto a los montos)		
PED 2017-2021		CLAVE FUNCIONAL																			
CUST	DESP	FN	FUN	SF	M	PP	NOMBRE DEL PROGRAMA PRESUPUESTARIO (PP)	PP principal	PP indirecto	Gasto Corriente	Gasto Inverso	MONTO DEL PP AUTORIZADO EN EL PRESUPUESTO DE EGRESOS	MONTO ASIGNADO DEL PP A LA DEPENDENCIA	MONTO ASIGNADO A LA MIR	REAL	ESTIMADO	1er. Trimestre	2do. Trimestre	3er. Trimestre	4to. Trimestre	
ER-3		02	05	03	E	053	Mejoramiento de Cobertura y Calidad de Servicios de Educación Superior (UTBB)	X		X		427,951,248	58,871,648	275,000	X		72,327	76,727	124,957	182,910	
Nombre de Beneficiarios (Población objetivo):							Alumnos, Docentes y Administrativos		Núm. de Benef.:	1815	Montos de Otras Fuentes de Financiamiento:										

Resumen Narrativo	Nombre del Indicador	Definición	Fórmula	Unidad de Medida / Frecuencia	Tipo de Indicador / Dirección a medir	Sentido Ideal del Indicador	Supuestos	Línea Base		Variables de la fórmula	Metas		1er. Trimestre		2do. Trimestre		3er. Trimestre		4to. Trimestre		Justificación de Resultados			
								Año de la Línea base	Línea Base		Datos de las variables	Resultado	Datos de las variables	Resultado	Datos de las variables	Resultado	Datos de las variables	Resultado	Datos de las variables	Resultado	Análisis Inicial e Interpretación de Resultados	Fuente de Información del Indicador		
Nivel: Fin																								
Contribución en el avance de la calidad de la educación	Matrícula de calidad atendida	Relación porcentual entre matrícula en programas educativos evaluados en buena calidad y el total de matrícula	$(\text{Total de matrícula en PE evaluables de buena calidad} / \text{Total de matrícula al inicio del ciclo escolar en PE evaluables}) * 100$	Porcentaje Anual	Estratégico	Ascendente	la acreditación de programas educativos evaluables mediante COPAES	2019	18.97	Total De Matrícula En Pe Evaluables De Buena Calidad Total De Matrícula Al Inicio Del Ciclo Escolar En Pe Evaluables	650.00 1,730.00	37.57									287.00 1,628.00	17.63	La meta establecida no se logró debido a diferentes variables, principalmente debido a la actual pandemia, aunque cabe mencionar que actualmente 3 PE de nivel TBU (Gastronomía, Energías Renovables y Tecnologías de la Información) están en proceso de acreditación ante COPAES, esto gracias al recurso que se bajó del Programa de Fortalecimiento a la Calidad Educativa (PFCE) el cual, entre los rubros otorgados, incluye el pago para realizar los trámites necesarios para estas acreditaciones, el cual ya se realizó, y el proceso de acreditación de los 3 PE se culminará en este 2021, aunque cabe señalar que los trámites están retrasados por la situación municipal actual.	Secretaría Académica
Nivel: Propósito																								
Innovación y calidad educativa incrementada	PE con evaluación diagnóstica con nivel 1 en COPAES	Relación porcentual de programas educativos evaluados con nivel 1 en COPAES y el total de programas educativos evaluables	$(\text{Total de PE educativos evaluables con nivel 1 en COPAES} / \text{Total de PE educativos evaluables}) * 100$	Porcentaje Anual	Estratégico	Ascendente	Acreditación 3 PE Nivel TBU (TICS, Gastronomía, y Energías Renovables)	2019	14.29	Total De Pe Educativos Evaluables Con Nivel 1 En Copaes Total De Pe Educativos Evaluables	5.00 15.00	33.33									2.00 15.00	13.33	La meta establecida no se logró debido a diferentes variables, principalmente debido a la actual pandemia, aunque cabe mencionar que actualmente 3 PE de nivel TBU (Gastronomía, Energías Renovables y Tecnologías de la Información) están en proceso de acreditación ante COPAES, esto gracias al recurso que se bajó del Programa de Fortalecimiento a la Calidad Educativa (PFCE) el cual, entre los rubros otorgados, incluye el pago para realizar los trámites necesarios para estas acreditaciones, el cual ya se realizó, y el proceso de acreditación de los 3 PE se culminará en este 2021, aunque cabe señalar que los trámites están retrasados por la situación municipal actual.	Secretaría Académica
Nivel: Componente																								
C1. Programa de capacitación y actualización docente.	Profesores capacitados en evaluación basada en competencias	Relación porcentual de profesores de tiempo completo capacitados en evaluación basada en competencias y el total de profesores de tiempo completo.	$(\text{Profesores de tiempo completo capacitados en evaluación basada en competencias} / \text{Total de profesores de tiempo completo}) * 100$	Porcentaje Anual	Gestión	Ascendente	Capacitar a los profesores en el Sistema DUAL, así como en temas específicos de su área de adscripción.	2019	25.71	Profesores De Tiempo Completo Capacitados En Evaluación Basada En Competencias Total De Profesores De Tiempo Completo	20.00 36.00	55.56									6.00 36.00	16.67	El número de profesores capacitados en evaluación basada en competencias fue menor a lo planeado debido a la actual contingencia por el COVID-19, pero cabe mencionar que 3 de estos profesores fueron apoyados para cursar la maestría y uno el doctorado.	Secretaría Académica
C2. Programa de capacitación y actualización docente.	Capacitación a tutores	Relación porcentual de tutores capacitados y el total de tutores.	$(\text{Tutores capacitados} / \text{Total de docentes designados como tutor}) * 100$	Porcentaje Anual	Gestión	Ascendente	capacitación a tutores en PIT y PAT	2019	100.00	Total De Docentes Designados Como Tutor Tutores Capacitados	36.00 36.00	100.00									36.00 36.00	100.00	Por la actual contingencia no se llevaron a cabo las capacitaciones que se tenían programadas por parte de la DGUyP, ya que no se realizaron las actualizaciones previas, aunque cabe señalar que instrumentamente se hicieron modificaciones al programa institucional de tutorías para adaptarse a la nueva modalidad virtual, y se realizaron capacitaciones en herramientas digitales para facilitar el trabajo de los tutores.	Secretaría Académica

Resumen Narrativo	Nombre del Indicador	Definición	Fórmula	Unidad de Medida / Frecuencia	Tipo de Indicador / Dimensión a medir	Evidencia Ideal del indicador	Supuestos	Línea Base		Variables de la fórmula	Metas		1er. Trimestre	2do. Trimestre	3er. Trimestre	4to. Trimestre	Justificación de Resultados					
								Año de la Línea Base	Línea Base		Datos de las variables	Resultado	Datos de las variables	Resultado	Datos de las variables	Resultado	Datos de las variables	Resultado	Datos de las variables	Resultado	Análisis inicial e interpretación de Resultados	Fuente de Información del Indicador
C1 Programa de promoción y difusión para captación de alumnos de nuevo ingreso.	Cobertura	Relación porcentual entre la matrícula de nuevo ingreso y los egresados del nivel medio superior del estado	(Matrícula de nuevo ingreso/Egresados del nivel medio superior del estado) * 100	Porcentaje Anual	Gestión Eficacia	Ascendente	Aumentar la cobertura de la Universidad	2019	4.75	Matrícula De Nuevo Ingreso Egresados Del Nivel Medio Superior Del Estado	595.00 12,000.00	4.54					384.00 12,000.00	3.05	Se trabajó con la publicación en redes sociales, visitas a bachilleratos, y el 1er foro Prensa y Difusión. La UTBB fue sede, y sirvió para promoción de oferta educativa a nivel regional y nacional, todo esto para aumentar la cobertura de la Universidad.	Departamento de Prensa y Difusión.		
C4 Programa de internacionalización con apoyo a alumnos y docentes	Apoyos para proyectos de internacionalización para alumnos	Relación porcentual de alumnos apoyados para proyectos de internacionalización y apoyos proyectados para alumnos	(Alumnos apoyados para proyectos de internacionalización/ Número de apoyos proyectados para alumnos) * 100	Porcentaje Anual	Gestión Calidad	Ascendente	Aumentar los apoyos para la que los estudiantes realicen estancias y estadías en el extranjero.	2019	80.00	Alumnos Apoyados Para Proyectos De Internacionalización N. De Apoyos Proyectados Para Alumnos	3.00 3.00	100.00					2.00 3.00	66.67	Se gestionó el pago de boleto de avión de 2 estudiantes que a pesar de la situación municipal por la Pandemia, lograron realizar movilidad internacional a Francia.	Departamento de Vinculación		
C5 Programa de internacionalización con apoyo a alumnos y docentes.	Apoyos para proyectos de internacionalización para docentes	Relación porcentual de docentes apoyados para proyectos de internacionalización y apoyos proyectados para docentes.	(Docentes apoyados para proyectos de internacionalización/ Número de apoyos proyectados para docentes) * 100	Porcentaje Anual	Gestión Eficacia	Ascendente	Aceptación de proyectos en AMESTUR, para que realicen estancias en el extranjero.	2019		Docentes Apoyados Para Proyectos De Internacionalización Número De Apoyos Proyectados Para Docentes	3.00 3.00	100.00					1.00 3.00	33.33	Se otorgó apoyo a un profesor para realizar una estancia en Italia a inicio de año, por parte de AMESTUR.	Departamento de Vinculación		
Nivel: null																						
C1A1 Capacitación en evaluación basada en competencias otorgada a profesores	Porcentaje de capacitación en evaluación	Se refiere al total de profesores de tiempo completo (FTC) que reciben capacitación para reforzar y/o ampliar su campo de especialización, en comparación con el total de PTC; logrando así, que el contenido que se imparte en las aulas, sea actualizado y de mejor calidad.	(capacitaciones otorgadas/capacitaciones realizadas)*100	Porcentaje Trimestral	Gestión Eficacia	Ascendente	Capacitaciones a profesores para mejorar sus competencias.	2019	25.71	Capacitaciones Otorgadas Capacitaciones Realizadas	20.00 20.00	3.00 100.00	5.00 100.00	7.00 100.00	10.00 100.00	10.00 100.00	10.00 100.00	10.00	100.00	El número de profesores capacitados en evaluación basada en competencias fue menor a lo planeado debido a la actual contingencia, pero cabe mencionar que 3 de estos profesores fueron apoyados para cursar la maestría y uno el doctorado.	Secretaría Académica.	
C1A2 Capacitación otorgada a tutores	Porcentaje de capacitación a tutores	Mide el número de tutores que reciben capacitación respecto al total de tutores con el que se contó en el ciclo escolar, y con esto, mejorar la atención que se brinda a los estudiantes y disminuir el índice de deserción de la institución.	(capacitaciones a tutores otorgadas/capacitaciones a tutores realizadas)*100	Porcentaje Trimestral	Gestión Eficacia	Ascendente	Capacitar a los todos los profesores que son tutores	2019	100.00	Capacitaciones A Tutores Otorgadas Capacitaciones A Tutores Programadas	1.00 1.00	0.00 100.00	0.01 0.01	0.01 100.00	0.01 100.00	1.00 100.00	1.00 100.00	1.00 100.00	100.00	Se realizaron capacitaciones internas para facilitar el trabajo de los tutores en la modalidad virtual	Secretaría Académica.	
C3A1 Difusión y promoción para captación de alumnos	Porcentaje de acciones de promoción y difusión	Determina la cantidad de acciones que se llevaron a cabo en el periodo para la promoción y difusión de la Universidad en relación con las actividades que se establecieron como meta a inicio del año	(Acciones de promoción y difusión realizadas/Acciones de promoción y difusión programadas)*100	Porcentaje Trimestral	Gestión Eficacia	Ascendente	Incrementar la cobertura de la Universidad (aumentar el número de matrículas)	2019	4.75	Acciones De Promoción Y Difusión Realizadas Acciones De Promoción Y Difusión Programadas	100.00 100.00	100.00	20.00 100.00	20.00 100.00	80.00 100.00	80.00 100.00	100.00 100.00	130.00 130.00	130.00	100.00	Por falta de presupuesto no se pudieron realizar todas las actividades que se tenían programadas	Departamento de Prensa y Difusión.
C4A1 Gestión de apoyos para proyectos de internacionalización de alumnos	Porcentaje de gestión de apoyos de internacionalización de alumnos	Se refiere al porcentaje de actividades realizadas para cumplir con trámites correspondientes y/o gestionar apoyo monetario para que los estudiantes puedan realizar movilidad en el extranjero, contra las actividades programadas a inicio del ciclo escolar	(Gestiones para proyectos de internacionalización de alumnos realizados/Gestiones para proyectos de internacionalización de alumnos programados)*100	Porcentaje Trimestral	Gestión Eficacia	Ascendente	enviar a 8 estudiantes para que incrementen su aprendizaje en el extranjero.	2019	50.00	Gestiones Para Proyectos De Internacionalización De Alumnos Realizados Gestiones Para Proyectos De Internacionalización De Alumnos Programados	20.00 20.00	100.00	1.00 1.00	100.00 100.00	0.01 100.00	10.00 10.00	100.00 100.00	20.00 20.00	100.00	100.00	A pesar de la actual contingencia, se logró que un estudiante fuera beneficiado para realizar una estancia en Francia	Movilidad UTBB.
C5A1 Gestión de apoyos para proyectos de internacionalización de docentes	Porcentaje de apoyo para proyectos de internacionalización de docentes	Mide el porcentaje de apoyos monetarios para que profesores puedan realizar movilidad o proyectos a nivel internacional y así incrementar sus conocimientos y experiencia para impartir una mejor educación en el aula, esto con relación a los apoyos proyectados al comienzo del año o ciclo escolar	(Gestiones para proyectos de internacionalización de docentes realizados/Gestiones para proyectos de internacionalización de docentes programados)*100	Porcentaje Trimestral	Gestión Eficacia	Ascendente	Apoyar para que al menos 3 profesores aumenten sus conocimientos en el extranjero.	2019	100.00	Gestiones Para Proyectos De Internacionalización De Docentes Realizados Gestiones Para Proyectos De Internacionalización De Docentes Programados	3.00 3.00	100.00	1.00 1.00	100.00 100.00	0.01 100.00	0.01 100.00	100.00 100.00	3.00 3.00	100.00	100.00	Debido a la actual contingencia, los convocatorias internacionales para docentes se encuentran en pausa	Secretaría Académica-Movilidad UTBB.

LIC. MIGUEL IGNACIO NAVARRO GUTIÉRREZ
RECTOR DE LA UNIVERSIDAD TECNOLÓGICA DE BAHÍA DE BANDERA

Jary Sulky Del Rosario Nunez Orozco
Subdirector de Planeación y Evaluación

Gerardo Gangotli Miramontes
Director de Administración y Finanzas

Fecha de Elaboración: 12/01/2021

Cuenta Pública 2020
UNIVERSIDAD TECNOLÓGICA DE BAHÍA DE BANDERAS
III. B) PROGRAMAS Y PROYECTOS DE INVERSIÓN.

PROGRAMA	CAPÍTULO	APROBADO	AMPLIACIONES/ REDUCCIONES)	MODIFICADO	COMPROMETIDO	DEVENGADO	EJERCIDO	PAGADO
RECURSOS PROPIOS	5000	\$ 464,720.00	-\$ 409,101.00	\$ 55,619.00	\$ 55,619.00	\$ 55,619.00	\$ 55,619.00	\$ 55,619.00
	TOTAL	\$ 464,720.00	-\$ 409,101.00	\$ 55,619.00	\$ 55,619.00	\$ 55,619.00	\$ 55,619.00	\$ 55,619.00
PROFEXCE	5000	\$ -	\$ 300,000.00	\$ 300,000.00	\$ 298,494.42	\$ 298,494.42	\$ 298,494.42	\$ 298,494.42
	TOTAL	\$ -	\$ 300,000.00	\$ 300,000.00	\$ 298,494.42	\$ 298,494.42	\$ 298,494.42	\$ 298,494.42
PRODEP	5000	\$ -	\$ 77,877.32	\$ 77,877.32	\$ 51,383.96	\$ 31,383.96	\$ 31,383.96	\$ 31,383.96
	TOTAL	\$ -	\$ 77,877.32	\$ 77,877.32	\$ 51,383.96	\$ 31,383.96	\$ 31,383.96	\$ 31,383.96
FAM Y REMANENTES	6000	\$ -	\$ 39,022,763.37	\$ 39,022,763.39	\$ 38,493,783.68	\$ 37,917,700.52	\$ 37,917,700.52	\$ 37,917,700.52
	TOTAL	\$ -	\$ 39,022,763.37	\$ 39,022,763.39	\$ 38,493,783.68	\$ 37,917,700.52	\$ 37,917,700.52	\$ 37,917,700.52
	TOTAL	\$ 464,720.00	\$ 38,991,539.69	\$ 39,456,259.71	\$ 38,899,281.06	\$ 38,303,197.90	\$ 38,303,197.90	\$ 38,303,197.90

NOTA: DEL RECURSO DEL FAM SE ENCUENTRA EN PROCESO LA CONSTRUCCION DEL EDIFICIO DE DOCENCIA III, ESTIMADO SU TERMINO EL 31 DE MARZO DE 2020 SE OTROGO ANTICIPO A CONTRATISTA

LIC. MIGUEL IGNACIO NAVARRO GUTIÉRREZ
RECTOR

LCP GERARDO GANGOITI MIRAMONTES
DIRECTOR DE ADMINISTRACIÓN Y FINANZAS

Cuenta Pública 2020
UNIVERSIDAD TECNOLÓGICA DE BAHÍA DE BANDERAS
Estado de Situación Financiera
Al 31 de Diciembre de 2020 y 2019
(Pesos)

CONCEPTO	Año		CONCEPTO	Año	
	2020	2019		2020	2019
ACTIVO			PASIVO		
<i>Activo Circulante</i>			<i>Pasivo Circulante</i>		
Efectivo y Equivalentes	14,022,319.05	40,067,097.42	Cuentas por Pagar a Corto Plazo	6,786,214.65	4,642,688.68
Derechos a Recibir Efectivo o Equivalentes	4,793,506.19	1,246,977.59	Documentos por Pagar a Corto Plazo	0.00	0.00
Derechos a Recibir Bienes o Servicios	0.00	10,648,520.75	Porción a Corto Plazo de la Deuda Pública a Largo Plazo	0.00	0.00
Inventarios	0.00	0.00	Títulos y Valores a Corto Plazo	0.00	0.00
Almacenes	0.00	0.00	Pasivos Diferidos a Corto Plazo	0.00	0.00
Estimación por Pérdida o Deterioro de Activos Circulantes	0.00	0.00	Fondos y Bienes de Terceros en Garantía y/o Administración a Corto Plazo	0.00	0.00
Otros Activos Circulantes	0.00	0.00	Provisiones a Corto Plazo	0.00	0.00
			Otros Pasivos a Corto Plazo	0.00	0.00
Total de Activos Circulantes	18,815,825.24	51,962,595.76	Total de Pasivos Circulantes	6,786,214.65	4,642,688.68
<i>Activo No Circulante</i>			<i>Pasivo No Circulante</i>		
Inversiones Financieras a Largo Plazo	0.00	0.00	Cuentas por Pagar a Largo Plazo	0.00	0.00
Derechos a Recibir Efectivo o Equivalentes a Largo Plazo	0.00	0.00	Documentos por Pagar a Largo Plazo	0.00	0.00
Bienes Inmuebles, Infraestructura y Construcciones en Proceso	345,707,425.22	307,789,724.70	Deuda Pública a Largo Plazo	0.00	0.00
Bienes Muebles	71,075,061.38	70,689,564.00	Pasivos Diferidos a Largo Plazo	0.00	0.00
Activos Intangibles	2,035,002.25	2,035,002.25	Fondos y Bienes de Terceros en Garantía y/o en Administración a Largo Plazo	0.00	0.00
Depreciación, Deterioro y Amortización Acumulada de Bienes	-76,571,496.28	-76,571,496.28	Provisiones a Largo Plazo	0.00	0.00
Activos Diferidos	0.00	0.00			
Estimación por Pérdida o Deterioro de Activos no Circulantes	0.00	0.00	Total de Pasivos No Circulantes	0.00	0.00
Otros Activos no Circulantes	0.00	0.00			
Total de Activos No Circulantes	342,245,992.57	303,942,794.67	Total del Pasivo	6,786,214.65	4,642,688.68
Total del Activo	361,061,817.81	355,905,390.43	HACIENDA PÚBLICA/ PATRIMONIO		
			<i>Hacienda Pública/Patrimonio Contribuido</i>		
				98,223,546.39	98,223,546.39
			Aportaciones	148,930,106.46	148,930,106.46
			Donaciones de Capital	0.00	0.00
			Actualización de la Hacienda Pública / Patrimonio	-50,706,560.07	-50,706,560.07
			<i>Hacienda Pública/Patrimonio Generado</i>		
				256,052,056.77	253,039,155.36
			Resultados del Ejercicio (Ahorro / Desahorro)	3,164,921.03	41,659,871.74
			Resultados de Ejercicios Anteriores	91,993,697.16	50,485,845.04
			Revalúos	160,893,438.58	160,893,438.58
			Reservas	0.00	0.00
			Rectificaciones de Resultados de Ejercicios Anteriores	0.00	0.00
			<i>Exceso o Insuficiencia en la Actualización de la Hacienda Pública/Patrimonio</i>		
				0.00	0.00
			Resultado por Posición Monetaria	0.00	0.00
			Resultado por Tenencia de Activos no Monetarios	0.00	0.00
			Total Hacienda Pública/ Patrimonio	354,275,603.16	351,262,701.75
			Total del Pasivo y Hacienda Pública / Patrimonio	361,061,817.81	355,905,390.43

Bajo protesta de decir verdad declaramos que los Estados Financieros y sus Notas son razonablemente correctos y responsabilidad del emisor

LIC. MIGUEL IGNACIO NAVARRO GUTIERREZ
RECTOR

LICP GERARDO GANGOITI MIRAMONTES
DIRECTOR DE ADMINISTRACIÓN Y FINANZAS

Cuenta Pública 2020
UNIVERSIDAD TECNOLÓGICA DE BAHÍA DE BANDERAS
Estado de Actividades
Del 1 de Enero al 31 de Diciembre de 2020 y 2019
(Pesos)

Concepto	2020	2019	Concepto	2020	2019
INGRESOS Y OTROS BENEFICIOS			GASTOS Y OTRAS PÉRDIDAS		
Ingresos de la Gestión	5,210,094.50	13,120,781.42	Gastos de Funcionamiento	57,454,675.56	63,623,500.84
Impuestos	0.00	0.00	Servicios Personales	50,910,441.94	49,316,552.32
Cuotas y Aportaciones de Seguridad Social	0.00	0.00	Materiales y Suministros	915,161.20	2,146,161.28
Contribuciones de Mejoras	0.00	0.00	Servicios Generales	5,629,042.42	12,160,787.24
Derechos	0.00	0.00			
Productos	0.00	0.00	Transferencia, Asignaciones, Subsidios y Otras Ayudas	192,000.00	90,000.00
Aprovechamientos	0.00	0.00	Transferencias Internas y Asignaciones al Sector Público	0.00	0.00
Ingresos por Venta de Bienes y Prestación de Servicios	5,210,094.50	13,120,781.42	Transferencias al Resto del Sector Público	0.00	0.00
			Subsidios y Subvenciones	0.00	0.00
			Ayudas Sociales	192,000.00	90,000.00
Participaciones, Aportaciones, Convenios, Incentivos Derivados de la Colaboración Fiscal, Fondos Distintos de Aportaciones, Transferencias, Asignaciones, Subsidios y Subvenciones, y Pensiones y Jubilaciones	55,570,612.90	92,196,426.90	Pensiones y Jubilaciones	0.00	0.00
Participaciones, Aportaciones, Convenios, Incentivos Derivados de la Colaboración Fiscal, Fondos Distintos de Aportaciones	0.00	0.00	Transferencias a Fideicomisos, Mandatos y Contratos Análogos	0.00	0.00
Transferencias, Asignaciones, Subsidios y Subvenciones, y Pensiones y Jubilaciones	55,570,612.90	92,196,426.90	Transferencias a la Seguridad Social	0.00	0.00
			Donativos	0.00	0.00
Otros Ingresos y Beneficios	30,889.19	56,164.26	Transferencias al Exterior	0.00	0.00
Ingresos Financieros	30,884.19	56,158.66			
Incremento por Variación de Inventarios	0.00	0.00	Participaciones y Aportaciones	0.00	0.00
Disminución del Exceso de Estimaciones por Pérdida o Deterioro u Obsolescencia	0.00	0.00	Participaciones	0.00	0.00
Disminución del Exceso de Provisiones	0.00	0.00	Aportaciones	0.00	0.00
Otros Ingresos y Beneficios Varios	5.00	5.60	Convenios	0.00	0.00
Total de Ingresos y Otros Beneficios	60,811,596.59	105,373,372.58	Intereses, Comisiones y Otros Gastos de la Deuda Pública	0.00	0.00
			Intereses de la Deuda Pública	0.00	0.00
			Comisiones de la Deuda Pública	0.00	0.00
			Gastos de la Deuda Pública	0.00	0.00
			Costo por Coberturas	0.00	0.00
			Apoyos Financieros	0.00	0.00
			Otros Gastos y Pérdidas Extraordinarias	0.00	0.00
			Estimaciones, Depreciaciones, Deterioros, Obsolescencia y Amortizaciones	0.00	0.00
			Provisiones	0.00	0.00
			Disminución de Inventarios	0.00	0.00
			Aumento por Insuficiencia de Estimaciones por Pérdida o Deterioro y Obsolescencia	0.00	0.00
			Aumento por Insuficiencia de Provisiones	0.00	0.00
			Otros Gastos	0.00	0.00
			Inversión Pública	0.00	0.00
			Inversión Pública no Capitalizable	0.00	0.00
			Total de Gastos y Otras Pérdidas	57,646,675.56	63,713,500.84
			Resultados del Ejercicio (Ahorro/Desahorro)	3,164,921.03	41,659,871.74

Bajo protesta de decir verdad declaramos que los Estados Financieros y sus Notas son razonablemente correctos y responsabilidad del emisor

LIC. MIGUEL IGNACIO NAVARRO GUTIERREZ
RECTOR

LCP GERARDO GANGOTTI MIRAMONTES
DIRECTOR DE ADMINISTRACIÓN Y FINANZAS

UNIVERSIDAD TECNOLÓGICA DE BAHÍA DE BANDERAS (a)
Estado de Situación Financiera Detallado - LDF
Al 31 de diciembre de 2020 y al 31 de Diciembre de 2019 (b)
(PESOS)

Concepto (c)	31 de diciembre de 2020 (d)	31 de diciembre de 2019 (e)	Concepto (c)	31 de diciembre de 2020 (d)	31 de diciembre de 2019 (e)
ACTIVO			PASIVO		
Activo Circulante			Pasivo Circulante		
a. Efectivo y Equivalentes (a=a1+a2+a3+a4+a5+a6+a7)	14,022,319.05	40,067,097.42	a. Cuentas por Pagar a Corto Plazo (a=a1+a2+a3+a4+a5+a6+a7+a8+a9)	6,786,214.65	4,642,688.68
a1) Efectivo	1.00	119.97	a1) Servicios Personales por Pagar a Corto Plazo	1,378,337.28	2,085,132.93
a2) Bancos/Tesorería	14,022,318.05	40,066,977.45	a2) Proveedores por Pagar a Corto Plazo	869,811.53	546,470.75
a3) Bancos/Dependencias y Otros	0.00	0.00	a3) Contratistas por Obras Públicas por Pagar a Corto Plazo	0.00	0.00
a4) Inversiones Temporales (Hasta 3 meses)	0.00	0.00	a4) Participaciones y Aportaciones por Pagar a Corto Plazo	0.00	0.00
a5) Fondos con Afectación Específica	0.00	0.00	a5) Transferencias Otorgadas por Pagar a Corto Plazo	0.00	0.00
a6) Depósitos de Fondos de Terceros en Garantía y/o Administración	0.00	0.00	a6) Intereses, Comisiones y Otros Gastos de la Deuda Pública por Pagar a Corto Plazo	0.00	0.00
a7) Otros Efectivos y Equivalentes	0.00	0.00	a7) Retenciones y Contribuciones por Pagar a Corto Plazo	4,002,591.00	1,751,641.38
b. Derechos a Recibir Efectivo o Equivalentes (b=b1+b2+b3+b4+b5+b6+b7)	4,793,506.19	1,246,977.59	a8) Devoluciones de la Ley de Ingresos por Pagar a Corto Plazo	0.00	0.00
b1) Inversiones Financieras de Corto Plazo	0.00	0.00	a9) Otras Cuentas por Pagar a Corto Plazo	485,534.78	259,243.62
b2) Cuentas por Cobrar a Corto Plazo	4,393,288.42	1,086,538.42	b. Documentos por Pagar a Corto Plazo (b=b1+b2+b3)	0.00	0.00
b3) Deudores Diversos por Cobrar a Corto Plazo	400,217.77	160,439.17	b1) Documentos Comerciales por Pagar a Corto Plazo	0.00	0.00
b4) Ingresos por Recuperar a Corto Plazo	0.00	0.00	b2) Documentos con Contratistas por Obras Públicas por Pagar a Corto Plazo	0.00	0.00
b5) Deudores por Anticipos de la Tesorería a Corto Plazo	0.00	0.00	b3) Otros Documentos por Pagar a Corto Plazo	0.00	0.00
b6) Préstamos Otorgados a Corto Plazo	0.00	0.00	c. Porción a Corto Plazo de la Deuda Pública a Largo Plazo (c=c1+c2)	0.00	0.00
b7) Otros Derechos a Recibir Efectivo o Equivalentes a Corto Plazo	0.00	0.00	c1) Porción a Corto Plazo de la Deuda Pública	0.00	0.00
c. Derechos a Recibir Bienes o Servicios (c=c1+c2+c3+c4+c5)	0.00	10,648,520.75	c2) Porción a Corto Plazo de Arrendamiento Financiero	0.00	0.00
c1) Anticipo a Proveedores por Adquisición de Bienes y Prestación de Servicios a Corto Plazo	0.01	0.01	d. Títulos y Valores a Corto Plazo	0.00	0.00
c2) Anticipo a Proveedores por Adquisición de Bienes Inmuebles y Muebles a Corto Plazo	0.00	0.00	e. Pasivos Diferidos a Corto Plazo (e=e1+e2+e3)	0.00	0.00
c3) Anticipo a Proveedores por Adquisición de Bienes Intangibles a Corto Plazo	0.00	0.00	e1) Ingresos Cobrados por Adelantado a Corto Plazo	0.00	0.00
c4) Anticipo a Contratistas por Obras Públicas a Corto Plazo	-0.01	10,648,520.74	e2) Intereses Cobrados por Adelantado a Corto Plazo	0.00	0.00
c5) Otros Derechos a Recibir Bienes o Servicios a Corto Plazo	0.00	0.00	e3) Otros Pasivos Diferidos a Corto Plazo	0.00	0.00
d. Inventarios (d=d1+d2+d3+d4+d5)	0.00	0.00	f. Fondos y Bienes de Terceros en Garantía y/o Administración a Corto Plazo (f=f1+f2+f3+f4+f5+f6)	0.00	0.00
d1) Inventario de Mercancías para Venta	0.00	0.00	f1) Fondos en Garantía a Corto Plazo	0.00	0.00
d2) Inventario de Mercancías Terminadas	0.00	0.00	f2) Fondos en Administración a Corto Plazo	0.00	0.00
d3) Inventario de Mercancías en Proceso de Elaboración	0.00	0.00	f3) Fondos Contingentes a Corto Plazo	0.00	0.00
d4) Inventario de Materias Primas, Materiales y Suministros para Producción	0.00	0.00	f4) Fondos de Fideicomisos, Mandatos y Contratos Análogos a Corto Plazo	0.00	0.00
d5) Bienes en Tránsito	0.00	0.00	f5) Otros Fondos de Terceros en Garantía y/o Administración a Corto Plazo	0.00	0.00
e. Almacenes	0.00	0.00	f6) Valores y Bienes en Garantía a Corto Plazo	0.00	0.00
f. Estimación por Pérdida o Deterioro de Activos Circulantes (f=f1+f2)	0.00	0.00	g. Provisiones a Corto Plazo (g=g1+g2+g3)	0.00	0.00
f1) Estimaciones para Cuentas Incobrables por Derechos a Recibir Efectivo o Equivalentes	0.00	0.00	g1) Provisión para Demandas y Juicios a Corto Plazo	0.00	0.00
f2) Estimación por Deterioro de Inventarios	0.00	0.00	g2) Provisión para Contingencias a Corto Plazo	0.00	0.00
g. Otros Activos Circulantes (g=g1+g2+g3+g4)	0.00	0.00	g3) Otras Provisiones a Corto Plazo	0.00	0.00
g1) Valores en Garantía	0.00	0.00	h. Otros Pasivos a Corto Plazo (h=h1+h2+h3)	0.00	0.00
g2) Bienes en Garantía (excluye depósitos de fondos)	0.00	0.00	h1) Ingresos por Clasificar	0.00	0.00
g3) Bienes Derivados de Embargos, Decomisos, Asesuramientos y Dación en Pago	0.00	0.00	h2) Recaudación por Participar	0.00	0.00
g4) Adquisición con Fondos de Terceros	0.00	0.00	h3) Otros Pasivos Circulantes	0.00	0.00
IA. Total de Activos Circulantes (IA = a + b + c + d + e + f + g)	18,815,826.24	51,982,695.78	IIA. Total de Pasivos Circulantes (IIA = a + b + c + d + e + f + g + h)	6,786,214.65	4,642,688.68
Activo No Circulante			Pasivo No Circulante		
a. Inversiones Financieras a Largo Plazo	0.00	0.00	a. Cuentas por Pagar a Largo Plazo	0.00	0.00
b. Derechos a Recibir Efectivo o Equivalentes a Largo Plazo	0.00	0.00	b. Documentos por Pagar a Largo Plazo	0.00	0.00
c. Bienes Inmuebles, Infraestructura y Construcciones en Proceso	345,707,425.22	307,789,724.70	c. Deuda Pública a Largo Plazo	0.00	0.00
d. Bienes Muebles	71,075,061.38	70,689,564.00	d. Pasivos Diferidos a Largo Plazo	0.00	0.00
e. Activos Intangibles	2,035,002.25	2,035,002.25	e. Fondos y Bienes de Terceros en Garantía y/o en Administración a Largo Plazo	0.00	0.00
f. Depreciación, Deterioro y Amortización Acumulada de Bienes	-76,571,496.28	-73,571,496.28	f. Provisiones a Largo Plazo	0.00	0.00
g. Activos Diferidos	0.00	0.00	IIIB. Total de Pasivos No Circulantes (IIIB = a + b + c + d + e + f)	0.00	0.00
h. Estimación por Pérdida o Deterioro de Activos no Circulantes	0.00	0.00	II. Total del Pasivo (II = IIA + IIIB)	6,786,214.65	4,642,688.68
i. Otros Activos no Circulantes	0.00	0.00	HACIENDA PÚBLICA/PATRIMONIO		
IB. Total de Activos No Circulantes (IB = a + b + c + d + e + f + g + h + i)	342,245,992.57	303,942,794.67	IIIA. Hacienda Pública/Patrimonio Contribuido (IIIA = a + b + c)		
I. Total del Activo (I = IA + IB)	361,061,817.81	355,905,390.43	a. Aportaciones	98,223,546.39	98,223,546.39
			b. Donaciones de Capital	148,930,106.46	148,930,106.46
			c. Actualización de la Hacienda Pública/Patrimonio	0.00	0.00
				-50,706,560.07	-50,706,560.07
			IIIB. Hacienda Pública/Patrimonio Generado (IIIB = a + b + c + d + e)		
			a. Resultados del Ejercicio (Ahorro/ Desahorro)	256,052,056.77	253,039,155.36
			b. Resultados de Ejercicios Anteriores	3,164,921.03	41,659,871.74
			c. Revalúos	91,993,697.16	50,485,845.04
			d. Reservas	160,893,438.58	160,893,438.58
			e. Rectificaciones de Resultados de Ejercicios Anteriores	0.00	0.00
			IIIC. Exceso o Insuficiencia en la Actualización de la Hacienda Pública/Patrimonio (IIIC=a+b)	0.00	0.00
			a. Resultado por Posición Monetaria	0.00	0.00
			b. Resultado por Tenencia de Activos no Monetarios	0.00	0.00
			III. Total Hacienda Pública/Patrimonio (III = IIIA + IIIB + IIIC)	354,275,803.18	351,262,701.75
			IV. Total del Pasivo y Hacienda Pública/Patrimonio (IV = II + III)	361,061,817.81	355,905,390.43

LIC. MIGUEL IGNACIO NAVARRO GUTIÉRREZ
 Rector

LCP GERARDO GANGOITI MIRAMONTES
 Director de Admon. Y Finanzas


UNIVERSIDAD TECNOLÓGICA DE BAHÍA DE BANDERAS (a)
Informe Analítico de la Deuda Pública y Otros Pasivos - LDF
Del 1 de Enero al 31 de Diciembre de 2020 (b)
(PESOS)

Denominación de la Deuda Pública y Otros Pasivos (c)	Saldo al 31 de diciembre de 2019 (d)	Disposiciones del Periodo (e)	Amortizaciones del Periodo (f)	Revaluaciones, Reclasificaciones y Otros Ajustes (g)	Saldo Final del Periodo (h) h=d+e-f+g	Pago de Intereses del Periodo (i)	Pago de Comisiones y demás costos asociados durante el Periodo (j)
1. Deuda Pública (1=A+B)	0.00	0.00	0.00	0.00	0.00	0.00	0.00
A. Corto Plazo (A=a1+a2+a3)	0.00	0.00	0.00	0.00	0.00	0.00	0.00
a1) Instituciones de Crédito	0.00	0.00	0.00	0.00	0.00	0.00	0.00
a2) Títulos y Valores	0.00	0.00	0.00	0.00	0.00	0.00	0.00
a3) Arrendamientos Financieros	0.00	0.00	0.00	0.00	0.00	0.00	0.00
B. Largo Plazo (B=b1+b2+b3)	0.00	0.00	0.00	0.00	0.00	0.00	0.00
b1) Instituciones de Crédito	0.00	0.00	0.00	0.00	0.00	0.00	0.00
b2) Títulos y Valores	0.00	0.00	0.00	0.00	0.00	0.00	0.00
b3) Arrendamientos Financieros	0.00	0.00	0.00	0.00	0.00	0.00	0.00
2. Otros Pasivos	4,642,688.68	0.00	0.00	0.00	6,786,214.65	0.00	0.00
3. Total de la Deuda Pública y Otros Pasivos	4,642,688.68	0.00	0.00	0.00	6,786,214.65	0.00	0.00
4. Deuda Contingente 1 (informativo)	0.00	0.00	0.00	0.00	0.00	0.00	0.00
A. Deuda Contingente 1	0.00	0.00	0.00	0.00	0.00	0.00	0.00
B. Deuda Contingente 2	0.00	0.00	0.00	0.00	0.00	0.00	0.00
C. Deuda Contingente XX	0.00	0.00	0.00	0.00	0.00	0.00	0.00
5. Valor de Instrumentos Bono Cupón Cero 2 (Informativo)	0.00	0.00	0.00	0.00	0.00	0.00	0.00
A. Instrumento Bono Cupón Cero 1	0.00	0.00	0.00	0.00	0.00	0.00	0.00
B. Instrumento Bono Cupón Cero 2	0.00	0.00	0.00	0.00	0.00	0.00	0.00
C. Instrumento Bono Cupón Cero XX	0.00	0.00	0.00	0.00	0.00	0.00	0.00


1. Se refiere a cualquier Financiamiento sin fuente o garantía de pago definida, que sea asumida de manera solidaria o subsidiaria por las Entidades Federativas con sus Municipios, organismos descentralizados y empresas de participación estatal mayoritaria y fideicomisos, locales o municipales, y por los Municipios con sus respectivos organismos descentralizados y empresas de participación municipal mayoritaria.
2. Se refiere al valor del Bono Cupón Cero que respalda el pago de los créditos asociados al mismo (Activo).

Obligaciones a Corto Plazo (k)	Monto Contratado (l)	Plazo Pactado (m)	Tasa de Interés (n)	Comisiones y Costos Relacionados (o)	Tasa Efectiva (p)
6. Obligaciones a Corto Plazo (Informativo)	0.00	0.00	0.00	0.00	0.00
A. Crédito 1	0.00	0.00	0.00	0.00	0.00
B. Crédito 2	0.00	0.00	0.00	0.00	0.00
C. Crédito XX	0.00	0.00	0.00	0.00	0.00

LIC. MIGUEL IGNACIO NAVARRO GUTIÉRREZ
Rector



LCP GERARDO GANGOITI MIRAMONTES
Director de Admon. Y Finanzas



UNIVERSIDAD TECNOLÓGICA DE BAHÍA DE BANDERAS (a)

Informe Análítico de Obligaciones Diferentes de Financiamientos - LDF

Del 1 de Enero al 31 de Diciembre de 2020 (b)

(PESOS)

Denominación de las Obligaciones Diferentes de Financiamiento	Fecha del Contrato	Fecha de inicio de operación del proyecto	Fecha de vencimiento	Monto de la inversión pactado	Plazo pactado	Monto promedio mensual del pago de la contraprestación	Monto promedio mensual del pago de la contraprestación correspondiente al pago de inversión	Monto pagado de la inversión al 31 de Diciembre de 2020	Monto pagado de la inversión actualizado al 31 de Diciembre de 2020	Saldo pendiente por pagar de la inversión al 31 de Diciembre de 2020
(c)	(d)	(e)	(f)	(g)	(h)	(i)	(j)	(k)	(l)	(m = g - l)
A. Asociaciones Público Privadas (APP's) (A=a+b+c+d)	0.00	0.00	0.00	0.00	0.00	0.00	0.00	0.00	0.00	0.00
a) APP 1	0.00	0.00	0.00	0.00	0.00	0.00	0.00	0.00	0.00	0.00
b) APP 2	0.00	0.00	0.00	0.00	0.00	0.00	0.00	0.00	0.00	0.00
c) APP 3	0.00	0.00	0.00	0.00	0.00	0.00	0.00	0.00	0.00	0.00
d) APP XX	0.00	0.00	0.00	0.00	0.00	0.00	0.00	0.00	0.00	0.00
B. Otros Instrumentos (B=a+b+c+d)	0.00	0.00	0.00	0.00	0.00	0.00	0.00	0.00	0.00	0.00
a) Otro Instrumento 1	0.00	0.00	0.00	0.00	0.00	0.00	0.00	0.00	0.00	0.00
b) Otro Instrumento 2	0.00	0.00	0.00	0.00	0.00	0.00	0.00	0.00	0.00	0.00
c) Otro Instrumento 3	0.00	0.00	0.00	0.00	0.00	0.00	0.00	0.00	0.00	0.00
d) Otro Instrumento XX	0.00	0.00	0.00	0.00	0.00	0.00	0.00	0.00	0.00	0.00
C. Total de Obligaciones Diferentes de Financiamiento (C=A+B)	0.00	0.00	0.00	0.00	0.00	0.00	0.00	0.00	0.00	0.00

LIC. MIGUEL IGNACIO NAVARRO GUTIERREZ

Rector

LCP GERARDO GANGOITI MIRAMONTES

Director de Admon. Y Finanzas

UNIVERSIDAD TECNOLÓGICA DE BAHÍA DE BANDERAS (a)
Balance Presupuestario - LDF
Del 1 de Enero al 31 de Diciembre de 2020 (b)
(PESOS)

Concepto (c)	Estimado/ Aprobado (d)	Devengado	Recaudado/ Pagado
A. Ingresos Totales (A = A1+A2+A3)	58,680,236.96	60,811,596.59	57,504,846.59
A1. Ingresos de Libre Disposición	29,897,068.96	26,419,265.40	23,112,515.40
A2. Transferencias Federales Etiquetadas	28,783,168.00	34,392,331.19	34,392,331.19
A3. Financiamiento Neto	0.00	0.00	0.00
B. Egresos Presupuestarios¹ (B = B1+B2)	58,871,647.71	95,949,873.46	91,573,314.89
B1. Gasto No Etiquetado (sin incluir Amortización de la Deuda Pública)	30,088,479.71	27,192,238.14	23,543,126.03
B2. Gasto Etiquetado (sin incluir Amortización de la Deuda Pública)	28,783,168.00	68,757,635.32	68,030,188.86
C. Remanentes del Ejercicio Anterior (C = C1 + C2)		36,116,579.06	36,116,579.06
C1. Remanentes de Ingresos de Libre Disposición aplicados en el periodo		573,085.55	573,085.55
C2. Remanentes de Transferencias Federales Etiquetadas aplicados en el periodo		35,543,493.51	35,543,493.51
I. Balance Presupuestario (I = A - B + C)	-191,410.75	978,302.19	2,048,110.76
II. Balance Presupuestario sin Financiamiento Neto (II = I - A3)	-191,410.75	978,302.19	2,048,110.76
III. Balance Presupuestario sin Financiamiento Neto y sin Remanentes del Ejercicio Anterior (III= II - C)	-191,410.75	-35,138,276.87	-34,068,468.30

Concepto	Aprobado	Devengado	Pagado
E. Intereses, Comisiones y Gastos de la Deuda (E = E1+E2)	0.00	0.00	0.00
E1. Intereses, Comisiones y Gastos de la Deuda con Gasto No Etiquetado	0.00	0.00	0.00
E2. Intereses, Comisiones y Gastos de la Deuda con Gasto Etiquetado	0.00	0.00	0.00
IV. Balance Primario (IV = III - E)	-191,410.75	-35,138,276.87	-34,068,468.30

Concepto	Estimado/ Aprobado	Devengado	Recaudado/ Pagado
F. Financiamiento (F = F1 + F2)	0.00	0.00	0.00
F1. Financiamiento con Fuente de Pago de Ingresos de Libre Disposición	0.00	0.00	0.00
F2. Financiamiento con Fuente de Pago de Transferencias Federales Etiquetadas	0.00	0.00	0.00
G. Amortización de la Deuda (G = G1 + G2)	0.00	0.00	0.00
G1. Amortización de la Deuda Pública con Gasto No Etiquetado	0.00	0.00	0.00
G2. Amortización de la Deuda Pública con Gasto Etiquetado	0.00	0.00	0.00
A3. Financiamiento Neto (A3 = F - G)	0.00	0.00	0.00

Concepto	Estimado/ Aprobado	Devengado	Recaudado/ Pagado
A1. Ingresos de Libre Disposición	29,897,068.96	26,419,265.40	23,112,515.40
A3.1 Financiamiento Neto con Fuente de Pago de Ingresos de Libre Disposición (A3.1 = F1 - G1)	0.00	0.00	0.00
F1. Financiamiento con Fuente de Pago de Ingresos de Libre Disposición	0.00	0.00	0.00
G1. Amortización de la Deuda Pública con Gasto No Etiquetado	0.00	0.00	0.00
B1. Gasto No Etiquetado (sin incluir Amortización de la Deuda Pública)	30,088,479.71	27,192,238.14	23,543,126.03
C1. Remanentes de Ingresos de Libre Disposición aplicados en el periodo		573,085.55	573,085.55
V. Balance Presupuestario de Recursos Disponibles (V = A1 + A3.1 - B1 + C1)	-191,410.75	-199,887.19	142,474.92
VI. Balance Presupuestario de Recursos Disponibles sin Financiamiento Neto (VI = V - A3.1)	-191,410.75	-199,887.19	142,474.92

UNIVERSIDAD TECNOLÓGICA DE BAHÍA DE BANDERAS (a)
Estado Analítico de Ingresos Detallado - LDF
Del 1 de Enero al 31 de Diciembre de 2020 (b)
(PESOS)

Concepto (c)	Ingreso					Diferencia (e)
	Estimado (d)	Ampliaciones/ (Reducciones)	Modificado	Devengado	Recaudado	
Ingresos de Libre Disposición						
A. Impuestos	0.00	0.00	0.00	0.00	0.00	0.00
B. Cuotas y Aportaciones de Seguridad Social	0.00	0.00	0.00	0.00	0.00	0.00
C. Contribuciones de Mejoras	0.00	0.00	0.00	0.00	0.00	0.00
D. Derechos	0.00	0.00	0.00	0.00	0.00	0.00
E. Productos	0.00	0.00	0.00	0.00	0.00	0.00
F. Aprovechamientos	0.00	0.00	0.00	0.00	0.00	0.00
G. Ingresos por Ventas de Bienes y Prestación Servicio	12,025,537.25	-6,784,697.57	5,240,839.68	5,240,983.69	5,240,983.69	-6,784,553.56
H. Participaciones (H=h1+h2+h3+h4+h5+h6+h7+h8+h9+h10+h11)	0.00	0.00	0.00	0.00	0.00	0.00
h1) Fondo General de Participaciones	0.00	0.00	0.00	0.00	0.00	0.00
h2) Fondo de Fomento Municipal	0.00	0.00	0.00	0.00	0.00	0.00
h3) Fondo de Fiscalización y Recaudación	0.00	0.00	0.00	0.00	0.00	0.00
h4) Fondo de Compensación	0.00	0.00	0.00	0.00	0.00	0.00
h5) Fondo de Extracción de Hidrocarburos	0.00	0.00	0.00	0.00	0.00	0.00
h6) Impuesto Especial Sobre Producción y Servicios	0.00	0.00	0.00	0.00	0.00	0.00
h7) 0.136% de la Recaudación Federal Participable	0.00	0.00	0.00	0.00	0.00	0.00
h8) 3.17% Sobre Extracción de Petróleo	0.00	0.00	0.00	0.00	0.00	0.00
h9) Gasolinas y Diésel	0.00	0.00	0.00	0.00	0.00	0.00
h10) Fondo del Impuesto Sobre la Renta	0.00	0.00	0.00	0.00	0.00	0.00
h11) Fondo de Estabilización de los Ingresos de las Entidades Federativas	0.00	0.00	0.00	0.00	0.00	0.00
I. Incentivos Derivados de la Colaboración Fiscal (I=i1+i2+i3+i4+i5)	0.00	0.00	0.00	0.00	0.00	0.00
i1) Tenencia o Uso de Vehículos	0.00	0.00	0.00	0.00	0.00	0.00
i2) Fondo de Compensación ISAN	0.00	0.00	0.00	0.00	0.00	0.00
i3) Impuesto Sobre Automóviles Nuevos	0.00	0.00	0.00	0.00	0.00	0.00
i4) Fondo de Compensación de Repesos-Intermedios	0.00	0.00	0.00	0.00	0.00	0.00
i5) Otros Incentivos Económicos	0.00	0.00	0.00	0.00	0.00	0.00
J. Transferencias y Asignaciones	17,871,531.71	3,306,750.00	21,178,281.71	21,178,281.71	17,871,531.71	0.00
K. Convenios	0.00	0.00	0.00	0.00	0.00	0.00
k1) Otros Convenios y Subsidios	0.00	0.00	0.00	0.00	0.00	0.00
L. Otros Ingresos de Libre Disposición (L=l1+l2)	0.00	0.00	0.00	0.00	0.00	0.00
l1) Participaciones en Ingresos Locales	0.00	0.00	0.00	0.00	0.00	0.00
l2) Otros Ingresos de Libre Disposición	0.00	0.00	0.00	0.00	0.00	0.00
I. Total de Ingresos de Libre Disposición (I=A+B+C+D+E+F+G+H+I+J+K+L)	29,897,068.96	-3,477,947.57	26,419,121.39	26,419,265.40	23,112,515.40	-6,784,553.56
Ingresos Excedentes de Ingresos de Libre Disposición						
Transferencias Federales Etiquetadas						
A. Aportaciones (A=a1+a2+a3+a4+a5+a6+a7+a8)	0.00	0.00	0.00	0.00	0.00	0.00
a1) Fondo de Aportaciones para la Nómina Educativa y Gasto Operativo	0.00	0.00	0.00	0.00	0.00	0.00
a2) Fondo de Aportaciones para los Servicios de Salud	0.00	0.00	0.00	0.00	0.00	0.00
a3) Fondo de Aportaciones para la Infraestructura Social	0.00	0.00	0.00	0.00	0.00	0.00
a4) Fondo de Aportaciones para el Fortalecimiento de los Municipios y de las Demarcaciones Territoriales del Distrito Federal	0.00	0.00	0.00	0.00	0.00	0.00
a5) Fondo de Aportaciones Múltiples	0.00	0.00	0.00	0.00	0.00	0.00
a6) Fondo de Aportaciones para la Educación Tecnológica y de Adultos	0.00	0.00	0.00	0.00	0.00	0.00
a7) Fondo de Aportaciones para la Seguridad Pública de los Estados y del Distrito Federal	0.00	0.00	0.00	0.00	0.00	0.00
a8) Fondo de Aportaciones para el Fortalecimiento de las Entidades Federativas	0.00	0.00	0.00	0.00	0.00	0.00
B. Convenios (B=b1+b2+b3+b4)	0.00	0.00	0.00	0.00	0.00	0.00
b1) Convenios de Protección Social en Salud	0.00	0.00	0.00	0.00	0.00	0.00
b2) Convenios de Descentralización	0.00	0.00	0.00	0.00	0.00	0.00
b3) Convenios de Reasignación	0.00	0.00	0.00	0.00	0.00	0.00
b4) Otros Convenios y Subsidios	0.00	0.00	0.00	0.00	0.00	0.00
C. Fondos Distintos de Aportaciones (C=c1+c2)	0.00	0.00	0.00	0.00	0.00	0.00
c1) Fondo para Entidades Federativas y Municipios Productores de Hidrocarburos	0.00	0.00	0.00	0.00	0.00	0.00
c2) Fondo Minero	0.00	0.00	0.00	0.00	0.00	0.00
D. Transferencias, Asignaciones, Subsidios y Subvenciones, y Pensiones y Jubilaciones	28,783,168.00	5,609,163.19	34,392,331.19	34,392,331.19	34,392,331.19	5,609,163.19
E. Otras Transferencias Federales Etiquetadas	0.00	0.00	0.00	0.00	0.00	0.00

UNIVERSIDAD TECNOLÓGICA DE BAHÍA DE BANDERAS (a)
 Estado Analítico de Ingresos Detallado - LDF
 Del 1 de Enero al 31 de Diciembre de 2020 (b)
 (PESOS)

Concepto (c)	Ingreso					Diferencia (e)
	Estimado (d)	Ampliaciones/ (Reducciones)	Modificado	Devengado	Recaudado	
II. Total de Transferencias Federales Etiquetadas (II = A + B + C + D + E)	28,783,168.00	5,609,163.19	34,392,331.19	34,392,331.19	34,392,331.19	5,609,163.19
III. Ingresos Derivados de Financiamientos (III = A)	0.00	0.00	0.00	0.00	0.00	0.00
A. Ingresos Derivados de Financiamientos			0.00			0.00
IV. Total de Ingresos (IV = I + II + III)	58,680,236.96	2,131,215.62	60,811,452.58	60,811,596.59	57,504,846.59	-1,175,390.37
Datos Informativos						
1. Ingresos Derivados de Financiamientos con Fuente de Pago de Ingresos de Libre Disposición	0.00	0.00	0.00	0.00	0.00	0.00
2. Ingresos Derivados de Financiamientos con Fuente de Pago de Transferencias Federales Etiquetadas	0.00	0.00	0.00	0.00	0.00	0.00
3. Ingresos Derivados de Financiamientos (3 = 1 + 2)	0.00	0.00	0.00	0.00	0.00	0.00

LIC. MIGUEL IGNACIO NAVARRO GUTIÉRREZ
 Rector

LCP GERARDO GANGOITI MIRAMONTES
 Director de Admon. Y Finanzas

UNIVERSIDAD TECNOLÓGICA DE BAHÍA DE BANDERAS (a)
Estado Analítico de Ingresos Detallado - LDF
Del 1 de Enero al 31 de Diciembre de 2020 (b)
(PESOS)


Concepto (c)	Ingreso					Diferencia (e)
	Estimado (d)	Ampliaciones/ (Reducciones)	Modificado	Devengado	Recaudado	
Ingresos de Libre Disposición						
A. Impuestos	0.00	0.00	0.00	0.00	0.00	0.00
B. Cuotas y Aportaciones de Seguridad Social	0.00	0.00	0.00	0.00	0.00	0.00
C. Contribuciones de Mejoras	0.00	0.00	0.00	0.00	0.00	0.00
D. Derechos	0.00	0.00	0.00	0.00	0.00	0.00
E. Productos	0.00	0.00	0.00	0.00	0.00	0.00
F. Aprovechamientos	0.00	0.00	0.00	0.00	0.00	0.00
G. Ingresos por Ventas de Bienes y Prestación Servicio	12,025,537.25	-6,784,697.57	5,240,839.68	5,240,983.69	5,240,983.69	-6,784,553.56
H. Participaciones (H=h1+h2+h3+h4+h5+h6+h7+h8+h9+h10+h11)	0.00	0.00	0.00	0.00	0.00	0.00
h1) Fondo General de Participaciones	0.00	0.00	0.00	0.00	0.00	0.00
h2) Fondo de Fomento Municipal	0.00	0.00	0.00	0.00	0.00	0.00
h3) Fondo de Fiscalización y Recaudación	0.00	0.00	0.00	0.00	0.00	0.00
h4) Fondo de Compensación	0.00	0.00	0.00	0.00	0.00	0.00
h5) Fondo de Extracción de Hidrocarburos	0.00	0.00	0.00	0.00	0.00	0.00
h6) Impuesto Especial Sobre Producción y Servicios	0.00	0.00	0.00	0.00	0.00	0.00
h7) 0.136% de la Recaudación Federal Participable	0.00	0.00	0.00	0.00	0.00	0.00
h8) 3.17% Sobre Extracción de Petróleo	0.00	0.00	0.00	0.00	0.00	0.00
h9) Gasolinas y Diésel	0.00	0.00	0.00	0.00	0.00	0.00
h10) Fondo del Impuesto Sobre la Renta	0.00	0.00	0.00	0.00	0.00	0.00
h11) Fondo de Estabilización de los Ingresos de las Entidades Federativas	0.00	0.00	0.00	0.00	0.00	0.00
I. Incentivos Derivados de la Colaboración Fiscal (I=i1+i2+i3+i4+i5)	0.00	0.00	0.00	0.00	0.00	0.00
i1) Tenencia o Uso de Vehículos	0.00	0.00	0.00	0.00	0.00	0.00
i2) Fondo de Compensación ISAN	0.00	0.00	0.00	0.00	0.00	0.00
i3) Impuesto Sobre Automóviles Nuevos	0.00	0.00	0.00	0.00	0.00	0.00
i4) Fondo de Compensación de Repesos-Intermedios	0.00	0.00	0.00	0.00	0.00	0.00
i5) Otros Incentivos Económicos	0.00	0.00	0.00	0.00	0.00	0.00
J. Transferencias y Asignaciones	17,871,531.71	3,306,750.00	21,178,281.71	21,178,281.71	17,871,531.71	0.00
K. Convenios	0.00	0.00	0.00	0.00	0.00	0.00
k1) Otros Convenios y Subsidios	0.00	0.00	0.00	0.00	0.00	0.00
L. Otros Ingresos de Libre Disposición (L=l1+l2)	0.00	0.00	0.00	0.00	0.00	0.00
l1) Participaciones en Ingresos Locales	0.00	0.00	0.00	0.00	0.00	0.00
l2) Otros Ingresos de Libre Disposición	0.00	0.00	0.00	0.00	0.00	0.00
I. Total de Ingresos de Libre Disposición (I=A+B+C+D+E+F+G+H+I+J+K+L)	29,897,068.96	-3,477,947.57	26,419,121.39	26,419,265.40	23,112,515.40	-6,784,553.56
Ingresos Excedentes de Ingresos de Libre Disposición						
Transferencias Federales Etiquetadas						
A. Aportaciones (A=a1+a2+a3+a4+a5+a6+a7+a8)	0.00	0.00	0.00	0.00	0.00	0.00
a1) Fondo de Aportaciones para la Nómina Educativa y Gasto Operativo	0.00	0.00	0.00	0.00	0.00	0.00
a2) Fondo de Aportaciones para los Servicios de Salud	0.00	0.00	0.00	0.00	0.00	0.00
a3) Fondo de Aportaciones para la Infraestructura Social	0.00	0.00	0.00	0.00	0.00	0.00
a4) Fondo de Aportaciones para el Fortalecimiento de los Municipios y de las Demarcaciones Territoriales del Distrito Federal	0.00	0.00	0.00	0.00	0.00	0.00
a5) Fondo de Aportaciones Múltiples	0.00	0.00	0.00	0.00	0.00	0.00
a6) Fondo de Aportaciones para la Educación Tecnológica y de Adultos	0.00	0.00	0.00	0.00	0.00	0.00
a7) Fondo de Aportaciones para la Seguridad Pública de los Estados y del Distrito Federal	0.00	0.00	0.00	0.00	0.00	0.00
a8) Fondo de Aportaciones para el Fortalecimiento de las Entidades Federativas	0.00	0.00	0.00	0.00	0.00	0.00
B. Convenios (B=b1+b2+b3+b4)	0.00	0.00	0.00	0.00	0.00	0.00
b1) Convenios de Protección Social en Salud	0.00	0.00	0.00	0.00	0.00	0.00
b2) Convenios de Descentralización	0.00	0.00	0.00	0.00	0.00	0.00
b3) Convenios de Reasignación	0.00	0.00	0.00	0.00	0.00	0.00
b4) Otros Convenios y Subsidios	0.00	0.00	0.00	0.00	0.00	0.00
C. Fondos Distintos de Aportaciones (C=c1+c2)	0.00	0.00	0.00	0.00	0.00	0.00
c1) Fondo para Entidades Federativas y Municipios Productores de Hidrocarburos	0.00	0.00	0.00	0.00	0.00	0.00
c2) Fondo Minero	0.00	0.00	0.00	0.00	0.00	0.00
D. Transferencias, Asignaciones, Subsidios y Subvenciones, y Pensiones y Jubilaciones	28,783,168.00	5,609,163.19	34,392,331.19	34,392,331.19	34,392,331.19	5,609,163.19
E. Otras Transferencias Federales Etiquetadas	0.00	0.00	0.00	0.00	0.00	0.00


UNIVERSIDAD TECNOLÓGICA DE BAHÍA DE BANDERAS (a)
 Estado Analítico del Ejercicio del Presupuesto de Egresos Detallado - LDF
 Clasificación Funcional (Finalidad y Función)
 Del 1 de Enero al 31 de Diciembre de 2020 (b)
 (PESOS)

Concepto (c)	Egresos					Subejercicio (e)
	Aprobado (d)	Ampliaciones/ (Reducciones)	Modificado	Devengado	Pagado	
I. Gasto No Etiquetado (I=A+B+C+D)	30,088,479.71	-2,730,064.80	27,358,414.91	27,192,238.14	23,543,126.03	166,176.77
A. Gobierno (A=a1+a2+a3+a4+a5+a6+a7+a8)	0.00	0.00	0.00	0.00	0.00	0.00
a1) Legislación	0.00	0.00	0.00	0.00	0.00	0.00
a2) Justicia	0.00	0.00	0.00	0.00	0.00	0.00
a3) Coordinación de la Política de Gobierno	0.00	0.00	0.00	0.00	0.00	0.00
a4) Relaciones Exteriores	0.00	0.00	0.00	0.00	0.00	0.00
a5) Asuntos Financieros y Hacendarios	0.00	0.00	0.00	0.00	0.00	0.00
a6) Seguridad Nacional	0.00	0.00	0.00	0.00	0.00	0.00
a7) Asuntos de Orden Público y de Seguridad Interior	0.00	0.00	0.00	0.00	0.00	0.00
a8) Otros Servicios Generales	0.00	0.00	0.00	0.00	0.00	0.00
B. Desarrollo Social (B=b1+b2+b3+b4+b5+b6+b7)	30,088,479.71	-2,730,064.80	27,358,414.91	27,192,238.14	23,543,126.03	166,176.77
b1) Protección Ambiental	0.00	0.00	0.00	0.00	0.00	0.00
b2) Vivienda y Servicios a la Comunidad	0.00	0.00	0.00	0.00	0.00	0.00
b3) Salud	0.00	0.00	0.00	0.00	0.00	0.00
b4) Recreación, Cultura y Otras Manifestaciones Sociales	0.00	0.00	0.00	0.00	0.00	0.00
b5) Educación	30,088,479.71	-2,730,064.80	27,358,414.91	27,192,238.14	23,543,126.03	166,176.77
b6) Protección Social	0.00	0.00	0.00	0.00	0.00	0.00
b7) Otros Asuntos Sociales	0.00	0.00	0.00	0.00	0.00	0.00
C. Desarrollo Económico (C=c1+c2+c3+c4+c5+c6+c7+c8+c9)	0.00	0.00	0.00	0.00	0.00	0.00
c1) Asuntos Económicos, Comerciales y Laborales en General	0.00	0.00	0.00	0.00	0.00	0.00
c2) Agropecuaria, Silvicultura, Pesca y Caza	0.00	0.00	0.00	0.00	0.00	0.00
c3) Combustibles y Energía	0.00	0.00	0.00	0.00	0.00	0.00
c4) Minería, Manufacturas y Construcción	0.00	0.00	0.00	0.00	0.00	0.00
c5) Transporte	0.00	0.00	0.00	0.00	0.00	0.00
c6) Comunicaciones	0.00	0.00	0.00	0.00	0.00	0.00
c7) Turismo	0.00	0.00	0.00	0.00	0.00	0.00
c8) Ciencia, Tecnología e Innovación	0.00	0.00	0.00	0.00	0.00	0.00
c9) Otras Industrias y Otros Asuntos Económicos	0.00	0.00	0.00	0.00	0.00	0.00
D. Otras No Clasificadas en Funciones Anteriores (D=d1+d2+d3+d4)	0.00	0.00	0.00	0.00	0.00	0.00
d1) Transacciones de la Deuda Pública / Costo Financiero de la Deuda	0.00	0.00	0.00	0.00	0.00	0.00
d2) Transferencias, Participaciones y Aportaciones Entre Diferentes Niveles y Ordenes de Gobierno	0.00	0.00	0.00	0.00	0.00	0.00
d3) Saneamiento del Sistema Financiero	0.00	0.00	0.00	0.00	0.00	0.00
d4) Adeudos de Ejercicios Fiscales Anteriores	0.00	0.00	0.00	0.00	0.00	0.00
II. Gasto Etiquetado (II=A+B+C+D)	28,783,168.00	41,154,232.37	69,937,400.37	68,757,635.32	68,030,188.86	1,179,765.05
A. Gobierno (A=a1+a2+a3+a4+a5+a6+a7+a8)	0.00	0.00	0.00	0.00	0.00	0.00
a1) Legislación	0.00	0.00	0.00	0.00	0.00	0.00
a2) Justicia	0.00	0.00	0.00	0.00	0.00	0.00
a3) Coordinación de la Política de Gobierno	0.00	0.00	0.00	0.00	0.00	0.00
a4) Relaciones Exteriores	0.00	0.00	0.00	0.00	0.00	0.00
a5) Asuntos Financieros y Hacendarios	0.00	0.00	0.00	0.00	0.00	0.00
a6) Seguridad Nacional	0.00	0.00	0.00	0.00	0.00	0.00
a7) Asuntos de Orden Público y de Seguridad Interior	0.00	0.00	0.00	0.00	0.00	0.00
a8) Otros Servicios Generales	0.00	0.00	0.00	0.00	0.00	0.00
B. Desarrollo Social (B=b1+b2+b3+b4+b5+b6+b7)	28,783,168.00	41,154,232.37	69,937,400.37	68,757,635.32	68,030,188.86	1,179,765.05
b1) Protección Ambiental	0.00	0.00	0.00	0.00	0.00	0.00
b2) Vivienda y Servicios a la Comunidad	0.00	0.00	0.00	0.00	0.00	0.00
b3) Salud	0.00	0.00	0.00	0.00	0.00	0.00
b4) Recreación, Cultura y Otras Manifestaciones Sociales	0.00	0.00	0.00	0.00	0.00	0.00
b5) Educación	28,783,168.00	41,154,232.37	69,937,400.37	68,757,635.32	68,030,188.86	1,179,765.05
b6) Protección Social	0.00	0.00	0.00	0.00	0.00	0.00
b7) Otros Asuntos Sociales	0.00	0.00	0.00	0.00	0.00	0.00
C. Desarrollo Económico (C=c1+c2+c3+c4+c5+c6+c7+c8+c9)	0.00	0.00	0.00	0.00	0.00	0.00
c1) Asuntos Económicos, Comerciales y Laborales en General	0.00	0.00	0.00	0.00	0.00	0.00
c2) Agropecuaria, Silvicultura, Pesca y Caza	0.00	0.00	0.00	0.00	0.00	0.00
c3) Combustibles y Energía	0.00	0.00	0.00	0.00	0.00	0.00
c4) Minería, Manufacturas y Construcción	0.00	0.00	0.00	0.00	0.00	0.00
c5) Transporte	0.00	0.00	0.00	0.00	0.00	0.00
c6) Comunicaciones	0.00	0.00	0.00	0.00	0.00	0.00
c7) Turismo	0.00	0.00	0.00	0.00	0.00	0.00
c8) Ciencia, Tecnología e Innovación	0.00	0.00	0.00	0.00	0.00	0.00
c9) Otras Industrias y Otros Asuntos Económicos	0.00	0.00	0.00	0.00	0.00	0.00

Cuenta Pública 2020
UNIVERSIDAD TECNOLÓGICA DE BAHÍA DE BANDERAS
 Estado Analítico del Ejercicio del Presupuesto de Egresos
 Clasificación Funcional (Finalidad y Función)
 Del 1 de Enero al 31 de Diciembre de 2020

Concepto	Egresos					Subejercicio 6 = (3 - 4)
	Aprobado	Ampliaciones/ (Reducciones)	Modificado	Devengado	Pagado	
	1	2	3 = (1 + 2)	4	5	
Gobierno	0.00	0.00	0.00	0.00	0.00	0.00
Legislación			0.00			0.00
Justicia			0.00			0.00
Coordinación de la Política de Gobierno			0.00			0.00
Relaciones Exteriores			0.00			0.00
Asuntos Financieros y Hacendarios			0.00			0.00
Seguridad Nacional			0.00			0.00
Asuntos de Orden Público y de Seguridad Interior			0.00			0.00
Otros Servicios Generales			0.00			0.00
Desarrollo Social	58,871,647.71	38,424,167.57	97,295,815.28	95,949,873.46	91,573,314.89	1,345,941.82
Protección Ambiental			0.00			0.00
Vivienda y Servicios a la Comunidad			0.00			0.00
Salud			0.00			0.00
Recreación, Cultura y Otras Manifestaciones Sociales			0.00			0.00
Educación	58,871,647.71	38,424,167.57	97,295,815.28	95,949,873.46	91,573,314.89	1,345,941.82
Protección Social			0.00			0.00
Otros Asuntos Sociales			0.00			0.00
Desarrollo Económico	0.00	0.00	0.00	0.00	0.00	0.00
Asuntos Económicos, Comerciales y Laborales en General			0.00			0.00
Agropecuaria, Silvicultura, Pesca y Caza			0.00			0.00
Combustibles y Energía			0.00			0.00
Minería, Manufacturas y Construcción			0.00			0.00
Transporte			0.00			0.00
Comunicaciones			0.00			0.00
Turismo			0.00			0.00
Ciencia, Tecnología e Innovación			0.00			0.00
Otras Industrias y Otros Asuntos Económicos			0.00			0.00
Otras no Clasificadas en Funciones Anteriores	0.00	0.00	0.00	0.00	0.00	0.00
Transacciones de la Deuda Pública / Costo Financiero de la Deuda			0.00			0.00
Transferencias, Participaciones y Aportaciones entre Diferentes Niveles y Ordenes de Gobierno			0.00			0.00
Saneamiento del Sistema Financiero			0.00			0.00
Adeudos de Ejercicios Fiscales Anteriores			0.00			0.00
Total del Gasto	58,871,647.71	38,424,167.57	97,295,815.28	95,949,873.46	91,573,314.89	1,345,941.82



 LIC. MIGUEL IGNACIO NAVARRO GUTIERREZ
 RECTOR


 LCP GERARDO GANGOITI MIRAMONTES
 DIRECTOR DE ADMINISTRACIÓN Y FINANZAS

Cuenta Pública 2020
UNIVERSIDAD TECNOLÓGICA DE BAHÍA DE BANDERAS
Gasto por Categoría Programática
Del 1 de Enero al 31 de Diciembre de 2020

Concepto	Egresos					Subejercicio 6 = (3 - 4)
	Aprobado	Ampliaciones/ (Reducciones)	Modificado	Devengado	Pagado	
	1	2	3 = (1 + 2)	4	5	
Programas	58,871,647.71	38,424,167.57	97,295,815.28	95,948,873.46	91,573,314.89	1,345,941.82
Subsidios: Sector Social y Privado o Entidades Federativas y Municipios	0.00	0.00	0.00	0.00	0.00	0.00
Sujetos a Reglas de Operación	0.00	0.00	0.00	0.00	0.00	0.00
Otros Subsidios	0.00	0.00	0.00	0.00	0.00	0.00
Desempeño de las Funciones	58,871,647.71	38,424,167.57	97,295,815.28	95,948,873.46	91,573,314.89	1,345,941.82
Prestación de Servicios Públicos	58,871,647.71	38,424,167.57	97,295,815.28	95,948,873.46	91,573,314.89	1,345,941.82
Provisión de Bienes Públicos	0.00	0.00	0.00	0.00	0.00	0.00
Planeación, seguimiento y evaluación de políticas públicas	0.00	0.00	0.00	0.00	0.00	0.00
Promoción y fomento	0.00	0.00	0.00	0.00	0.00	0.00
Regulación y supervisión	0.00	0.00	0.00	0.00	0.00	0.00
Funciones de las Fuerzas Armadas (Únicamente Gobierno Federal)	0.00	0.00	0.00	0.00	0.00	0.00
Específicos	0.00	0.00	0.00	0.00	0.00	0.00
Proyectos de Inversión	0.00	0.00	0.00	0.00	0.00	0.00
Administrativos y de Apoyo	0.00	0.00	0.00	0.00	0.00	0.00
Apoyo al proceso presupuestario y para mejorar la eficiencia institucional	0.00	0.00	0.00	0.00	0.00	0.00
Apoyo a la función pública y al mejoramiento de la gestión	0.00	0.00	0.00	0.00	0.00	0.00
Operaciones ajenas	0.00	0.00	0.00	0.00	0.00	0.00
Compromisos	0.00	0.00	0.00	0.00	0.00	0.00
Obligaciones de cumplimiento de resolución jurisdiccional	0.00	0.00	0.00	0.00	0.00	0.00
Desastres Naturales	0.00	0.00	0.00	0.00	0.00	0.00
Obligaciones	0.00	0.00	0.00	0.00	0.00	0.00
Pensiones y jubilaciones	0.00	0.00	0.00	0.00	0.00	0.00
Aportaciones a la seguridad social	0.00	0.00	0.00	0.00	0.00	0.00
Aportaciones a fondos de estabilización	0.00	0.00	0.00	0.00	0.00	0.00
Aportaciones a fondos de inversión y reestructura de pensiones	0.00	0.00	0.00	0.00	0.00	0.00
Programas de Gasto Federalizado (Gobierno Federal)	0.00	0.00	0.00	0.00	0.00	0.00
Gasto Federalizado	0.00	0.00	0.00	0.00	0.00	0.00
Participaciones a entidades federativas y municipios	0.00	0.00	0.00	0.00	0.00	0.00
Costo financiero, deuda o apoyos a deudores y ahorradores de la banca	0.00	0.00	0.00	0.00	0.00	0.00
Adeudos de ejercicios fiscales anteriores	0.00	0.00	0.00	0.00	0.00	0.00
Total del Gasto	58,871,647.71	38,424,167.57	97,295,815.28	95,948,873.46	91,573,314.89	1,345,941.82


 LIC. MIGUEL IGNACIO NAVARRO GUTIERREZ
 RECTOR


 LCP GERARDO GANGOITI MIRAMONTES
 DIRECTOR DE ADMINISTRACIÓN Y FINANZAS

UNIVERSIDAD TECNOLÓGICA DE BAHÍA DE BANDERAS (a)
 Estado Analítico del Ejercicio del Presupuesto de Egresos Detallado - LDF
 Clasificación Funcional (Finalidad y Función)
 Del 1 de Enero al 31 de Diciembre de 2020 (b)
 (PESOS)

Concepto (c)	Egresos					Subejercicio (e)
	Aprobado (d)	Ampliaciones/ (Reducciones)	Modificado	Devengado	Pagado	
D. Otras No Clasificadas en Funciones Anteriores (D=d1+d2+d3+d4)	0.00	0.00	0.00	0.00	0.00	0.00
d1) Transacciones de la Deuda Publica / Costo Financiero de la Deuda	0.00	0.00	0.00	0.00	0.00	0.00
d2) Transferencias, Participaciones y Aportaciones Entre Diferentes Niveles y Ordenes de Gobierno	0.00	0.00	0.00	0.00	0.00	0.00
d3) Saneamiento del Sistema Financiero	0.00	0.00	0.00	0.00	0.00	0.00
d4) Adeudos de Ejercicios Fiscales Anteriores	0.00	0.00	0.00	0.00	0.00	0.00
III. Total de Egresos (III = I + II)	58,871,647.71	38,424,167.57	97,295,815.28	95,949,873.46	91,573,314.89	1,345,941.82

LIC. MIGUEL IGNACIO NAVARRO GUTIÉRREZ
 Rector

LCP GERARDO GANGOITI MIRAMONTES
 Director de Admon. Y Finanzas

UNIVERSIDAD TECNOLÓGICA DE BAHÍA DE BANDERAS (a)
 Estado Analítico de Ingresos Detallado - LDF
 Del 1 de Enero al 31 de Diciembre de 2020 (b)
 (PESOS)

Concepto (c)	Ingreso					Diferencia (e)
	Estimado (d)	Ampliaciones/ (Reducciones)	Modificado	Devengado	Recaudado	
II. Total de Transferencias Federales Etiquetadas (II = A + B + C + D + E)	28,783,168.00	5,609,163.19	34,392,331.19	34,392,331.19	34,392,331.19	5,609,163.19
III. Ingresos Derivados de Financiamientos (III = A)	0.00	0.00	0.00	0.00	0.00	0.00
A. Ingresos Derivados de Financiamientos			0.00			0.00
IV. Total de Ingresos (IV = I + II + III)	58,680,236.96	2,131,215.62	60,811,452.58	60,811,596.59	57,504,846.59	-1,175,390.37
Datos Informativos						
1. Ingresos Derivados de Financiamientos con Fuente de Pago de Ingresos de Libre Disposición	0.00	0.00	0.00	0.00	0.00	0.00
2. Ingresos Derivados de Financiamientos con Fuente de Pago de Transferencias Federales Etiquetadas	0.00	0.00	0.00	0.00	0.00	0.00
3. Ingresos Derivados de Financiamientos (3 = 1 + 2)	0.00	0.00	0.00	0.00	0.00	0.00

LIC. MIGUEL IGNACIO NAVARRO GUTIÉRREZ
 Rector

LCP GERARDO GANGOITI MIRAMONTES
 Director de Admon. Y Finanzas

Concepto	Estimado/ Aprobado	Devengado	Recaudado/ Pagado
A2. Transferencias Federales Etiquetadas	28,783,168.00	34,392,331.19	34,392,331.19
A3.2 Financiamiento Neto con Fuente de Pago de Transferencias Federales Etiquetadas (A3.2 = F2 - G2)	0.00	0.00	0.00
F2. Financiamiento con Fuente de Pago de Transferencias Federales Etiquetadas	0.00	0.00	0.00
G2. Amortización de la Deuda Pública con Gasto Etiquetado	0.00	0.00	0.00
B2. Gasto Etiquetado (sin incluir Amortización de la Deuda Pública)	28,783,168.00	68,757,635.32	68,030,188.86
C2. Remanentes de Transferencias Federales Etiquetadas aplicados en el periodo		35,543,493.51	35,543,493.51
VII. Balance Presupuestario de Recursos Etiquetados (VII = A2 + A3.2 - B2 + C2)	0.00	1,178,189.38	1,905,635.84
VIII. Balance Presupuestario de Recursos Etiquetados sin Financiamiento Neto (VIII = VII - A3.2)	0.00	1,178,189.38	1,905,635.84

LIC. MIGUEL IGNACIO NAVARRO GUTIERREZ
Rector

LCP GERARDO GANGOITI MIRAMONTES
Director de Admon. Y Finanzas