



Nayarit
NUESTRO ORGULLO Y COMPROMISO

UT Universidad
Tecnológica de
Bahía de Banderas

OFICIO No. UTBB/REC/2023/119

Asunto: Primera evaluación de POA 2023

Nuevo Nayarit, a 13 de Julio de 2023.

Maestra Marlenne Johvana Mendoza González
Directora General de Universidades Tecnológicas y Politécnicas
DGUTyP
Presente

Por medio de la presente reciba un cordial saludo, ocasión que aprovecho para remitirle en medio electrónico la primera evaluación del Programa Operativo Anual 2023, correspondiente al cuatrimestre Enero-Abril 2023, de la Universidad a mi cargo, que incluye:

- Diagnóstico y;
- 4 procesos

Sin más por el momento, me despido agradeciendo de antemano la atención a la presente y quedando a sus finas órdenes para cualquier duda o aclaración al respecto.

Atentamente



Dr. Isaak Rivera Delgadillo
Rector

Universidad Tecnológica de Bahía de Banderas.



GOBIERNO DEL ESTADO DE NAYARIT
UNIVERSIDAD TECNOLÓGICA DE
BAHÍA DE BANDERAS

RECTORIA



PROGRAMA OPERATIVO ANUAL

Diagnóstico
Primera
evaluación
Cuatrimestre
Enero–Abril
2023

Índice

PRESENTACIÓN	4
DIAGNÓSTICO	5
1. DOCENCIA	5
1.1. Desarrollo de la Matrícula	5
1.2. Becas	7
1.3 Programas Educativos de Buena Calidad	8
1.4 Tutorías y Asesorías	9
2. Vinculación	10
3. Desarrollo Integral del Estudiante	11
4. Sistemas	12
5. Desarrollo de los Procesos	12
5.1 Cédula Equidad	12
5.2 Cédula Académico	12
5.3 Cédula Vinculación	12
5.4 Cédula Gestión	12

PRESENTACIÓN

La Universidad Tecnológica de Bahía de Banderas tiene un fuerte compromiso con el desarrollo socioeconómico de la región, para lo cual nuestros proyectos y actividades están enfocados a la mejora continua y la satisfacción de nuestros usuarios, ofreciéndoles una educación integral de calidad, la cual está orientada en la demanda de la sociedad y los sectores productivos que se encuentran en la región donde está localizada esta institución.

En respuesta al seguimiento de las actividades universitarias, las cuales permiten el alcance de los objetivos, realiza y ejecuta la primera evaluación del POA 2023, en el cual se precisan los principales avances en los procesos y líneas de acción que lo conforman, de igual manera los indicadores que en el documento se encuentran y ofrecen las mediciones necesarias para monitorear dichos procesos y sus respectivos avances entre los cuatrimestres del año 2023, logrando un control de las acciones a tomar para corregir y mejorar las posibles desviaciones y con esto mantener una mejora continua que nos permita ofrecer una educación de calidad para el beneficio de nuestros alumnos, además de consolidar las actividades sustantivas a desarrollar por las áreas involucradas.

El POA 2023, refleja una serie de procesos y actividades que permiten ofrecer educación integral de la mejor calidad posible mediante la cobertura con equidad y una educación superior de buena calidad, con carreras pertinentes, una vinculación constante con los sectores productivos, públicos y sociales para lograr una relación en la cual ambas partes sean beneficiadas y que esto coadyuve con el desarrollo económico de la región, elevando la calidad de vida de nuestros usuarios y por consiguiente de nuestra sociedad.

Dentro de la estructura de la primera evaluación cuatrimestral se realiza describe un breve diagnóstico, que nos sirve de referencia para el avance en las metas establecidas para el año 2023.

DIAGNÓSTICO

1. DOCENCIA

1.1. DESARROLLO DE LA MATRÍCULA 2022-2023

Para el cumplimiento de la meta establecida para el indicador de **Número de estudiantes inscritos en TSU y Número de estudiantes inscritos en Licenciatura** se han realizado múltiples actividades de difusión de la oferta educativa para el inicio del ciclo escolar 2023-2024, principalmente colaboraciones para visitas guiadas en las instalaciones de la UTBB o visitas a los planteles en 23 instituciones educativas de nivel medio superior de la región con 3,183 estudiantes atendidos en estas visitas/platicas donde se les ha brindado información de la oferta educativa de este próximo ciclo escolar, se han realizado 1,745 seguimientos personales vía wthas app y correo electrónico atendiendo múltiples dudas de los jóvenes; otra actividad importante dentro de este punto es la distribución de artículos promocionales que durante el cuatrimestre Enero-Abril se han distribuido 1,000 artículos, así también el impacto generado a través de las redes sociales con las publicaciones acerca de los eventos importantes acontecidos en la institución superan los 348,694 vistas, esto nos da un panorama alentador con relación a la captación de la matrícula que se vea reflejado al inicio del ciclo escolar próximo.

En la aplicación del primer examen de diagnóstico-admisión a cargo de la Subdirección de Servicios Escolares realizado el pasado 22 de abril del presente, la afluencia fue de 381 aspirantes de un total de 392 registrados para su aplicación, aunque estos resultados no se vean muy alentadores, históricamente sucede que siempre en los últimos meses se tiene un incremento considerable en los meses venideros se tomarán acciones para el aseguramiento de la conclusión de la meta establecida.

Con respecto a los grados avanzados la tasa de retención de la transición del cuatrimestre Septiembre-Diciembre 2022 a Enero-Abril 2023 se situó en el 91% teniendo un total de estudiantes inscritos de 1,229.

Al inicio del cuatrimestre enero-abril 2023 la matrícula de ambos niveles fue de:

PE	SEPTIEMBR E- DICIEMBRE 2022	ENERO-ABRIL 2023	MAYO- AGOST O 2023
	TOTAL	TOTAL	TOTAL
TSU. Gastronomía	255	209	195
TSU. Turismo	110	99	91
TSU. Mantenimiento	79	73	63
TSU. Tecnologías de la Información	77	68	64
TSU. Energías Renovables	36	33	30
TSU. Agricultura Sustentable y Protegida	71	57	51
TSU. Terapia Física	118	104	85
TSU. Desarrollo de Negocios	129	114	109
LIC. Gastronomía	84	86	46
LIC. Gestión y Desarrollo Turístico	108	101	46
ING. Mantenimiento Industrial	48	50	24
ING. Entornos Virtuales y Negocios Digitales	35	34	15
ING. Energías Renovables	20	20	7
ING. Agricultura Sustentable y Protegida	33	33	14
LIC. Terapia Física	74	71	39
LIC. Innovación de Negocios y Mercadotecnia	80	77	39
MATRICULA TOTAL LICENCIATURA	482	472	230
MATRICULA AMBOS NIVELES	1,357	1,229	918

Fuente: Subdirección de Servicios Escolares

La matrícula al inicio del cuatrimestre mayo-agosto fue de 918, el considerable descenso en el número consiste en el egreso del nivel Licenciatura de 232 con una tasa de egreso del 65.60% y las bajas efectuadas de 79.

1.2. BECAS

Indicador: **Porcentaje de estudiantes mujeres atendidas en la institución y Porcentaje de estudiantes mujeres becadas**

Para abono de este indicador en el cuatrimestre Enero-Abril 2023 se otorgaron 148 becas de descuentos en colegiatura y jóvenes construyendo el futuro, estas representan el 12% de la población estudiantil apoyado de manera económica para la continuidad de sus estudios, que ayuda al aumento de la eficiencia terminal y atención de grupos vulnerables.

Becas al cuatrimestre Enero-Abril 2023

Tipo de beca	Enero - Abril 2023	Porcentaje de Alumnos Beneficiados	Matrícula atendida en "el Ciclo Escolar
Académicas	146	11.88	1,229
Jóvenes conquistando el futuro	2	0.16	
Excelencia		0.00	
Otras		0.00	
Totales	148	12	

Fuente: Subdirección de Servicios Escolares

El proceso para otorgar estas becas se realiza durante el cuatrimestre inmediato anticipado para que sean aplicables en el cuatrimestre en cuestión, es por eso que se han difundido 2 convocatorias; una institucional y una perteneciente a jóvenes escribiendo el futuro, becas Santander Tecnología y Santander apoyo a la manutención 2020-2023 en este cuatrimestre aplicables para el cuatrimestre Mayo-Agosto 2023, los resultados se verán reflejados en el siguiente cuatrimestre.

1.3 PROGRAMAS EDUCATIVOS DE BUENA CALIDAD

Indicador: **Porcentaje de programas evaluables de TSU certificados en el nivel 1 de CIEES y/o acreditados por algún organismo reconocido por el COPAES**

Las actividades planificadas durante este año 2023 en este rubro se han realizado en el cuatrimestre Enero-Abril las siguientes: Recibir visita de campo por parte de evaluadores del COMEAA para TSU en Agricultura Sustentable y Protegida, así también, el Complementar información para el ejercicio de auto-evaluación para la acreditación del TSU en TI, EVYND por el organismo CONAIC.

Indicador: **Porcentaje de estudiantes que realiza estudios en programas de TSU certificados en el nivel 1 de CIEES y/o acreditados por el COPAES**

Respecto a este indicador los números que se manejan en el presente diagnostico se tienen en matricula alcanzada a 414 alumnos equivalente al 34.00% de la matricula atendida en Programas de Buena Calidad,

El listado de PE acreditados queda como sigue:

Organismo acreditador	Programa Educativo	Vigencia acreditación
Consejo Nacional para la Calidad de la Educación Turística, A.C. (CONAET)	TSU en Turismo, área Hotelería	05-Abril-2018 al 04-Abril-2023
	TSU en Gastronomía	14-October-2021 al 13-October-2026
Consejo de Acreditación de la Enseñanza de la Ingeniería, A.C (CACEI)	TSU en Mantenimiento área Instalaciones	16-Febrero-2018 al 15-Febrero-2023
	TSU en Energías Renovables, área Calidad y ahorro de Energía	07-Diciembre-2020 al 06-Diciembre-2025
Comité Mexicano de Acreditación de la Educación Agronómica	TSU en Agricultura Sustentable y Protegida	28-Febrero-2023 al 27-Febrero-2028

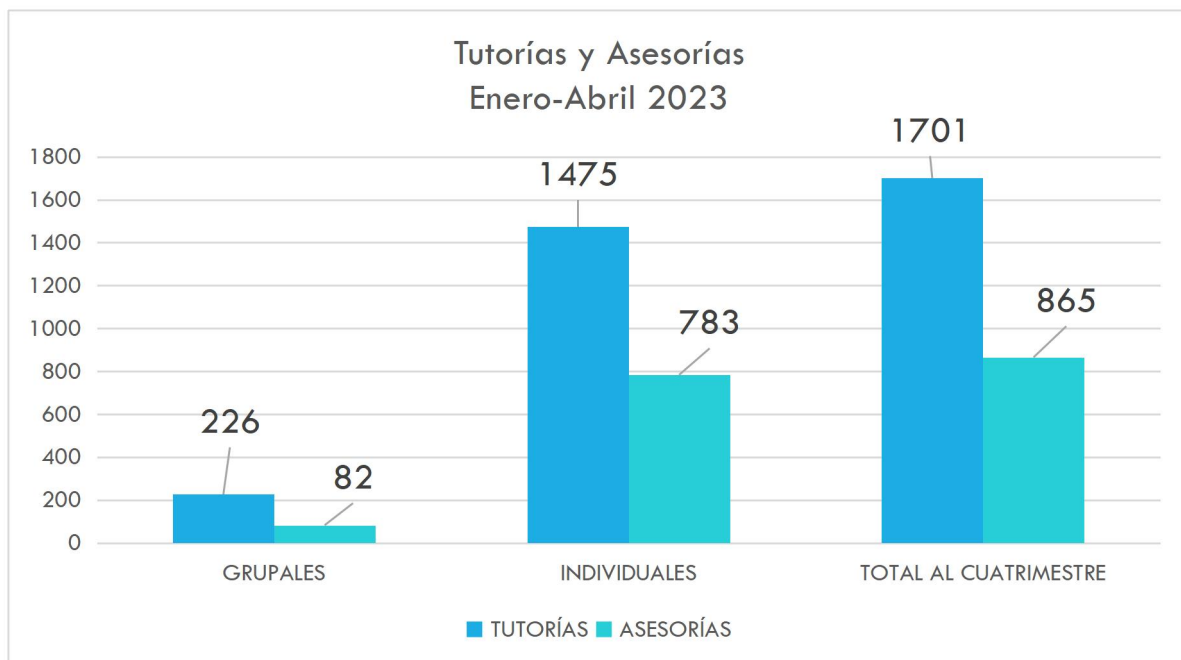
Fuente: Subdirección de Planeación y Evaluación

1.4 TUTORÍAS Y ASESORÍAS

La función de la tutoría en el modelo de las UUTT's según el Modelo Nacional de Tutorías es el acompañamiento durante la formación de los estudiantes, que se concreta mediante la atención personalizada a un alumno o a un grupo reducido de alumnos, por parte de académicos competentes y formados para esta función, apoyándose conceptualmente en las teorías del aprendizaje más que en las de la enseñanza. (Educativa, 2023)

Las **asesorías**, según el Modelo Nacional de Tutorías, son acciones dirigidas a un estudiante o grupo, con el objetivo de aclarar dudas o lograr habilidades en el saber conocer y en el saber hacer, establecidas en las asignaturas del programa educativo que cursan las personas asesoradas, es por ello que, los Profesores brindan estas para fortalecer la comprensión de los contenidos temáticos entre los estudiantes. En el ciclo pasado y a la fecha se ha realizado lo siguiente en el tema de asesorías:

En el cuatrimestre Enero-Abril 2023, se realizaron 1,701 tutorías, de las cuales 226 son grupales y 1,475 individuales, el volumen de este último comprende a los seguimientos realizados de los estudiantes que se encuentran en 11vo. Cuatrimestre de estadía. En el rubro de asesorías estas fueron 865; 82 grupales y 783 individuales.



Fuente: Direcciones de Carrera

2. Vinculación.

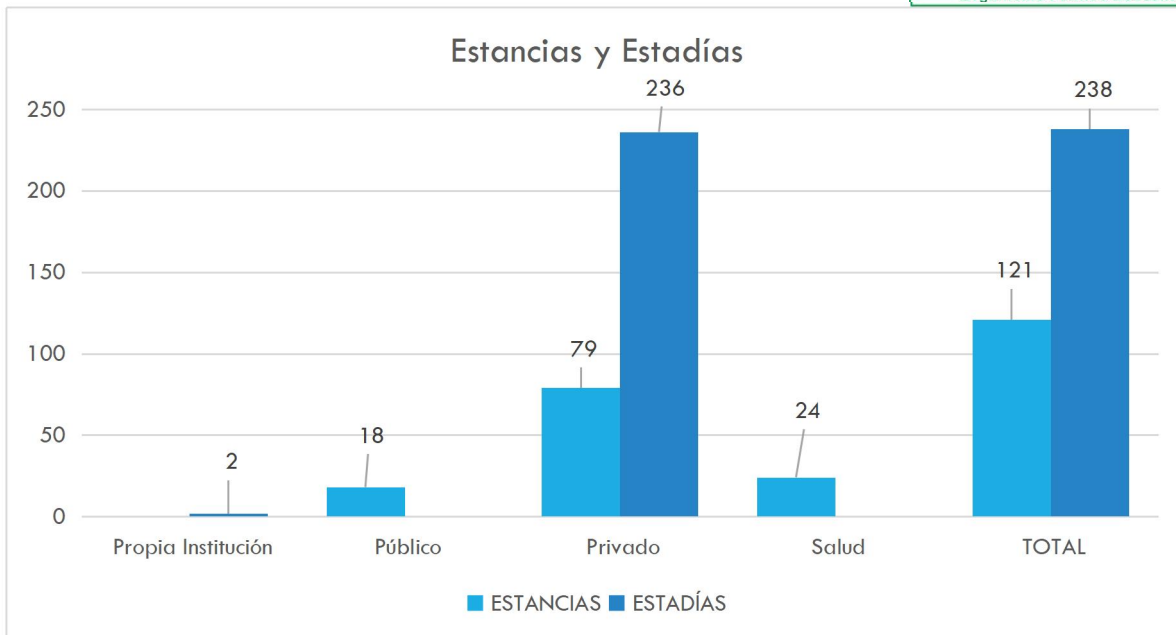
Indicador: **Número de convenios firmados anualmente con el sector productivo**

Actualmente existe un total de 622 convenios con igual número de empresas que van desde grandes empresas hasta las micro y pequeñas empresas, en el cuatrimestre en cuestión se han firmado 10 convenios, algunos ejemplos de dichas instituciones se muestran continuación: Edificaciones y Desarrollos Arquitectónicos, Solosolar de México, UVIE Puerto Vallarta, Grupo God Pv, Mariscos Sotos, Barceló Riviera Maya, Condominio Nayri Life Spa, Hidromatic MX, Inspira Arquitectos.

Total de Organismos vinculados acumulados	Públicos	Privados	Sociales
622	52	568	2
100.0 %	8.36%	91.32%	0.32%

Con el apoyo de la vinculación pertinente con el sector productivo privado y social, se ha logrado la participación de los alumnos en diversas actividades como lo son: visitas y viajes de estudio, prácticas, estancias y estadías.

La utilización de dichos convenios principalmente es para que los alumnos puedan realizar sus estancias y estadías, en enero-abril 359 estudiantes estuvieron desarrollando conocimientos y habilidades en empresas, para lo cual tenemos el siguiente desglose:



Indicador: **Número de convenios firmados con Universidades extranjeras para la movilidad estudiantil.**

Durante el cuatrimestre se entablaron conversaciones con las Universidades de Pamplona en Colombia y la Universidad de Aquino en Bolivia, convenio que se verán concretados en firma durante el siguiente cuatrimestre.

3. DESARROLLO INTEGRAL DEL ESTUDIANTE.

Indicador: **Presentaciones artísticas y culturales / Alumnos que participan en actividades culturales y artísticas.**

Las actividades extracurriculares que se imparten son: Voleibol, Actividad Física, Escolta, Banda de Guerra, Fútbol femenino, Fútbol varonil, Basquetbol, Ajedrez, Música y Canto a las cuales asisten en promedio 250 estudiantes del segundo cuatrimestre.

El avance en las actividades de difusión de la cultura deportiva según lo planeado para el cuatrimestre Enero-Abril ascienden al 30.76% de efectividad comparándolo con la meta anual, esto se debe al reciente cambio de responsable en las mismas.

Así también, en las actividades artísticas este número asciende al 29.41%, igualmente en comparación con la meta anual establecida. Estos números son aceptables puesto que existe una programación más nutrida para los siguientes cuatrimestres.

4. SISTEMAS

Indicador: **Equipos de cómputo.**

En este ámbito se han avanzado en organizar el cableado de TI para la mejora de la eficiencia en los puertos destinados, comenzando anticipadamente con ello; el sistema interno de tickets en incidencias en mantenimiento de la infraestructura de TI se ha implementado en un 50%, del cual aún se trabaja en la capacitación a los usuarios; del mantenimiento a equipos de cómputo se tiene un avance del 79%, esto se debe a la disponibilidad de los usuarios. Así también se adquirieron 66 equipos nuevos disponibles para dos laboratorios para la carrera de Técnico Superior Universitario en Tecnologías de la Información y la Ingeniería en Entornos Virtuales y Negocios Digitales.

5. DESARROLLO DE LOS PROCESOS

El desarrollo de los procesos incluye las cédulas de Equidad, Académico, Vinculación y Gestión.

5.1 CÉDULA EQUIDAD

5.2 CÉDULA ACADÉMICO

5.3 CÉDULA VINCULACIÓN

5.4 CÉDULA GESTIÓN

Programa Operativo Anual 2023																	
FORMATO 01 "DESARROLLO DE PROCESOS"																	
Universidad: UNIVERSIDAD TECNOLÓGICA DE BAHÍA DE BANDERAS																	
Denominación del Proceso: EQUIDAD + GRUPOS VULNERABLES						NUM. DE PROCESO 1		TIPO DE PROCESO (2) Financiamiento									
ÁREA RESPONSABLE (4) <u>SUBDIRECCIÓN DE SERVICIOS ESCOLARES</u>																	
INDICADORES (5)																	
NOMBRE DEL INDICADOR (5.1)	FORMULA	UNIDAD DE MEDIDA	META INSTITUCIONAL A 2024 PROGRAMA INSTITUCIONAL DE DESARROLLO DE LA UNIVERSIDAD	CONTEXTO ACTUAL Y A FUTURO DEL INDICADOR (5.2)						Total alcanzado (Se reporta en el tercer cuadrimestre) (5.3)							
				2022		2023											
Indicador: Porcentaje de estudiantes mujeres atendidas en la institución	(Número de estudiantes mujeres atendidas en la institución / número total de estudiantes en la institución) * 100	Mujeres atendidas	Atender una matrícula total de 1,819 estudiantes en el 2027.	Número actual	Porcentaje actual	Número a lograr	Porcentaje a lograr	Número alcanzado	Porcentaje alcanzado								
				577	43	800	48										
Indicador: Porcentaje de estudiantes mujeres becadas	(Número de estudiantes mujeres becadas / número total de estudiantes mujeres en la institución) * 100	Mujeres becadas	Otorgar becas para los estudiantes, beneficiando al 25% de la matrícula total en el 2027. (Núm. becas otorgadas al cuatrimestre / matrícula total a inicio de cuatrimestre).	Número actual	Porcentaje actual	Número a lograr	Porcentaje a lograr	Número alcanzado	Porcentaje alcanzado								
				84	14	185	21.38										
OBJETIVO AL QUE ATIENDE DE ACUERDO AL PSE 2020-2024 (6)			6.1.- Garantizar el derecho de la población en México a una educación equitativa, inclusiva, intercultural e integral, que tenga como eje principal el interés superior de las niñas, niños, adolescentes y jóvenes.														
CALENDARIZACIÓN Y SEGUIMIENTO DE LAS PRINCIPALES ACTIVIDADES (7)																	
ACTIVIDADES	UNIDAD DE MEDIDA	META ANUAL	CALENDARIO 2023 CUATRIMESTRAL												JUSTIFICACIÓN DE LAS DERIVACIONES POSITIVAS O NEGATIVAS (8)	ÁREA EJECUTORA (9)	
			1		2		3		4		5		6				
			PROG	ALC	PROG	ALC	PROG	ALC	PROG	ALC	PROG	ALC					
Realizar aplicación de examen de diagnóstico a aspirantes de alumnos para ingreso a primer cuatrimestre con la finalidad de contar con información	Examen II/Examen Academia	3	1	33	1	33	2	100									Subdirección de Servicios Escolares
Brindar orientación y acompañamiento en el periodo de inscripción a los alumnos de nuevo ingreso para TSU y alumnos de continuidad de estudios.	Inscripción	2					1	50					1	100			Subdirección de Servicios Escolares
Llevar a cabo la difusión de becas disponibles a toda la comunidad estudiantil para su trámite en beneficio de aquellos estudiantes en grupos de vulnerabilidad.	Convocatorias	6	2	33	4	67	2	67					2	100	Se recibieron más convocatorias por parte del sector privado de las esperadas.		Subdirección de Servicios Escolares
Realizar trámite de validaciones de certificados de bachillerato que así lo ameriten ante las dependencias correspondientes pertenecientes a alumnos de la institución.	Control de validaciones realizadas.	2	1	50	1	50	1	50									Subdirección de Servicios Escolares
Elaborar y registrar los documentos de Titulación de los estudiantes que concluyeron su plan curricular en la UTBB.	Libros de folios de titulación	2					1	50					1	50			Subdirección de Servicios Escolares
DESCRIPCIÓN DEL ALCANCE DEL INDICADOR Y EFECTO SOCIOECONÓMICO (10)																	
Mantener la equidad de genero en la institución mediante la promoción de becas a toda la comunidad estudiantil, sin distinción, con la finalidad de incrementar el numero de mujeres que cuentan con educación superior en nuestra Región.																	
Mtra. Carmina Yadira Regalado Mardueño					Lic. María de Guadalupe Ambríz Meza												
NOMBRE Y FIRMA DEL RECTOR					NOMBRE Y FIRMA DEL RESPONSABLE O COORDINADOR DEL PROCESO												

PROGRAMA OPERATIVO ANUAL 2023

FORMATO B1 "DESARROLLO DE PROCESOS"

UNIVERSIDAD: UNIVERSIDAD TECNOLÓGICA DE BAHÍA DE BANDERAS

DENOMINACIÓN DEL PROCESO:

ACADÉMICO

NUM. DE PROCESO

2

TIPO DE PROCESO (2)

EFECTIVO

ÁREA RESPONSABLE (4)

SECRETARÍA ACADÉMICA

INDICADORES (5)

NOMBRE DEL INDICADOR (5.1)	FÓRMULA	UNIDAD DE MEDIDA	META INSTITUCIONAL A 2024 PROGRAMA INSTITUCIONAL DE DESARROLLO DE LA UNIVERSIDAD	CONTEXTO ACTUAL Y A FUTURO DEL INDICADOR (5.2)				Total alcanzado (Se reporta en el tercer cuatrimestre) (5.3)	
				2022		2023			
				Número actual	Porcentaje actual	Número a lograr	Porcentaje a lograr		
Porcentaje de programas evaluables de TSU certificados en el nivel 1 de CIEES y/o acreditados por algún organismo reconocido por el COPAES	(Número de programas evaluables de TSU certificados en el nivel 1 de CIEES y/o acreditados por organismos reconocidos por el COPAES/ Total de programas de TSU evaluables) *100	PE	Obtener y mantener la acreditación de 8 Programas Educativos de TSU por el COPAES en el 2025. (PE nivel TSU acreditados / Total de PE NIVEL TSU*100).	4	57.14	6	75		
Porcentaje de estudiantes que realiza estudios en programas de TSU certificados en el nivel 1 de CIEES y/o acreditados por el COPAES	(Número de estudiantes que realizan sus estudios en programas de TSU certificados en el nivel 1 de CIEES y/o acreditados por el COPAES/ Número de estudiantes que realiza estudios en programas de TSU) *100	Estudiantes	Obtener y mantener la acreditación de 8 Programas Educativos de TSU por el COPAES en el 2025. (PE nivel TSU acreditados / Total de PE NIVEL TSU*100).	480	63.41	852	72.20		

OBJETIVO AL QUE ATIENDE DE ACUERDO AL PSE 2020-2024 (6)

6.2. Garantizar el derecho de la población en México a una educación de excelencia, pertinente y relevante en los diferentes tipos, niveles y modalidades del Sistema Educativo Nacional.

CALENDARIZACIÓN Y SEGUIMIENTO DE LAS PRINCIPALES ACTIVIDADES (7)

ACTIVIDADES	UNIDAD DE MEDIDA	META ANUAL	CALENDARIO 2023 CUATRIMESTRAL												JUSTIFICACIÓN DE LAS DESVIACIONES POSITIVAS O NEGATIVAS (8)	ÁREA EJECUTORA (9)			
			PROG. 1		ALC.		PROG. 2		ALC.		PROG. 3		ALC.						
			#	%	#	%	#	%	#	%	#	%	#	%					
Participar en el Curso-Taller para la Autoevaluación con fines de acreditación del Programa de TSU en Desarrollo de Negocios en el CACECA	Curso	1																	Dirección de Carrera de Desarrollo de Negocios
Participar en el Curso-Taller para la Autoevaluación con fines de acreditación del Programa de TSU en Turismo impartido por CONAET	Curso	1																	Dirección de Turismo y Terapia Física
Participar en el Curso-Taller para la Autoevaluación con fines de acreditación del Programa de TSU en Mantenimiento en el CACEI	Curso	1																	Dirección de Carrera de MI y ER
Recibir visita de campo por parte de evaluadores del COMEAA para TSU en Agricultura Sustentable y Protegida	Visita	1	1	100	1	100													Dirección de ASP Y TI
Recibir el dictamen del COMEAA sobre proceso de acreditación para el TSU en Agricultura Sustentable y Protegida	Acreditación	1																	Dirección de ASP Y TI
Complementar información para el ejercicio de autoevaluación para la acreditación del TSU en TI, EVYND por el organismo CONAIC	Carpeta integrada	1	1	100															Dirección de ASP Y TI

DESCRIPCIÓN DEL ALCANCE DEL INDICADOR Y EFECTO SOCIOECONÓMICO (10)

Aumentar la oferta educativa acreditada de buena calidad.

Mtra. Carmina Yadira Regalado Mardueño

NOMBRE Y FIRMA DEL(A) RECTOR(A)

Lic. Víctor Manuel Benítez Pérez

NOMBRE Y FIRMA DE LA PERSONA RESPONSABLE DEL PROCESO

PROGRAMA OPERATIVO ANUAL 2023

FORMATO 01 "DESARROLLO DE PROCESOS"

UNIVERSIDAD: UNIVERSIDAD TECNOLÓGICA DE BAHÍA DE BANDERAS

DENOMINACIÓN DEL PROCESO:

NUM. DE PROCESO

TIPO DE PROCESO (2)

ACADÉMICO

2.1

Estrat.

ÁREA RESPONSABLE

SECRETARÍA ACADÉMICA / PLANEACIÓN Y EVALUACIÓN, VINCULACIÓN

INDICADORES (5)

NOMBRE DEL INDICADOR (5.1)	FÓRMULA	UNIDAD DE MEDIDA	META INSTITUCIONAL A 2024 PROGRAMA INSTITUCIONAL DE DESARROLLO DE LA UNIVERSIDAD	CONTEXTO ACTUAL Y A FUTURO DEL INDICADOR (5.2)						Total alcanzado (Se reporta en el tercer cuatrimestre) (5.3)
				2022			2023			
				Numero actual	Porcentaje actual	Numero a lograr	Porcentaje a lograr	Numero alcanzado	Porcentaje alcanzado	
Número de estudios de trayectoria y de egresados llevados a cabo en el Año	Número de estudios de trayectoria y de egresados llevados a cabo en el año	Estudios	Egresados calificados en los primeros 3 meses en el mercado laboral dentro de su perfil de Egreso.	0.5	50	2	100			
Porcentaje de programas educativos con Análisis Situacional del Trabajo (AST)	(Programas educativos en la institución con AST vigentes/ total de programas educativos en la institución)*100	Análisis	Realizar el Análisis Situacional de Trabajo (AST) de los Planes de Estudios.	0	0	1	100			

OBJETIVO AL QUE ATIENDE DE ACUERDO AL PSE 2020-2024 (6)

6.2. Garantizar el derecho de la población en México a una educación de excelencia, pertinente y relevante en los diferentes tipos, niveles y modalidades del Sistema Educativo Nacional.

CALENDARIZACIÓN Y REGISTRO DE LAS PRINCIPALES ACTIVIDADES (7)

ACTIVIDADES	UNIDAD DE MEDIDA	META ANUAL	CALENDARIO 2023 CUATRIMESTRAL												JUSTIFICACIÓN DE LAS DESVIACIONES POSITIVAS O NEGATIVAS (8)	ÁREA EJECUTORA (9)
			1				2				3					
			PROG.		ALC.		PROG.		ALC.		PROG.		ALC.			
			#	%	#	%	#	%	#	%	#	%	#	%		
Realizar reuniones del comité de pertinencia de Desarrollo de Negocios con fines de recopilar información valiosa del sector productivo que propicie la actualización de los PE.	Minuta de reunión	1											1	100		Dirección de Carrera de Desarrollo de Negocios
Participar en la Reunión del Comité Nacional de Directores de PE's a fin de externar las propuestas en las reuniones de pertinencia locales.	Minuta de reunión	1						1	100							Dirección de Carrera de Desarrollo de Negocios
Realizar reuniones de comité de pertinencia de Turismo y Terapia Física con fines de recopilar información valiosa del sector productivo que propicie la actualización de los PE.	Reporte de resultados obtenidos	2											2	100		Dirección de Turismo y Terapia Física
Participar en la Reunión del Comité Nacional de Directores de PE's a fin de externar las propuestas en las reuniones de pertinencia locales.	Minuta de reunión	4	1	25	1	25	1	25					2	50		Dirección de Turismo y Terapia Física
Realizar reuniones de comité de pertinencia de Energías Renovables y Mantenimiento Industrial con fines de recopilar información valiosa del sector productivo que propicie la actualización de los PE.	Reporte de resultados obtenidos	2											2	100		Dirección de Carrera de MI y ER
Participar en la Reunión del Comité Nacional de Directores de PE's a fin de externar las propuestas en las reuniones de pertinencia locales.	Minuta de reunión	4	1	25	0	0	1	25					2	50	La DGUTP no convocó a Reunión Nacional de Directores de Mantenimiento en el primer cuatrimestre.	Dirección de Carrera de MI y ER
Elaborar Estudio de factibilidad para la apertura de un nuevo Programa Educativo de TSU.	Documento de Estudio	1	1	100	1	100										Secretaría Académica
Realice reuniones de comité de pertinencia on fines de recopilar información valiosa del sector productivo que propicie la actualización de los PE.	Reporte de resultados obtenidos	1						1	100							Dirección de Gastronomía
Participar en la Reunión del Comité Nacional de Directores de PE's a fin de externar las propuestas en las reuniones de pertinencia locales.	Minuta de reunión	3	1	33	1	33	1	33					1	33		Dirección de Gastronomía
Llevar a cabo la Gestión de información de acuerdo a lo solicitado por la ANUT y la aplicación del Estudio de Trayectoria Educativa para análisis de datos proporcionados por los estudiantes regulares de la UTBB.	Base de datos	1											1	100		Según designación de Rectoría
Descargar resultados de la plataforma de la ANUT y envío de información a las Direcciones de Carrera para su análisis y toma de decisiones.	Base de datos	1											1	100		Según designación de Rectoría

Recopilar la información necesaria para la aplicación del seguimiento de egresados como Actas de acreditación, lista de correos de egresados y teléfono de contacto.	Base de datos	4	1	25	1	25	3	75			4	100			Jefatura de Oficina de Seguimiento de Egresados
Realizar la aplicación del cuestionario de seguimiento y el procesamiento de datos para mantener la información del egresado actualizada.	Base de datos	2					1	50			2	100			Jefatura de Oficina de Seguimiento de Egresados
Emitir resultados del seguimiento de egresados realizados de acuerdo a los lineamientos establecidos.	Reporte de resultados obtenidos	2					1	50			2	100			Jefatura de Oficina de Seguimiento de Egresados

DESCRIPCIÓN DEL ALCANCE DEL INDICADOR Y EFECTO SOCIOECONÓMICO (19)

Mantener PE pertinentes a nuestra área de influencia.

Mtra. Carmina Yadira Regalado Mardueño

NOMBRE Y FIRMA DE LA RECTORIA

Lic. Víctor Manuel Benítez Pérez

NOMBRE Y FIRMA DEL PERSONAL RESPONSABLE

PROGRAMA OPERATIVO ANUAL 2023																
FORMATO 01 "DESARROLLO DE PROCESOS"																
UNIVERSIDAD: UNIVERSIDAD TECNOLÓGICA DE BAHÍA DE BANDERAS																
DENOMINACIÓN DEL PROCESO:										NUM. DE PROCESO		TIPO DE PROCESO (A)				
ACADÉMICO										2.2		Educativa				
AREA RESPONSABLE																
DEPARTAMENTO DE PRENSA Y DIFUSIÓN																
INDICADORES (5)																
NOMBRE DEL INDICADOR (5.1)	FÓRMULA	UNIDAD DE MEDIDA	META INSTITUCIONAL A 2024 PROGRAMA INSTITUCIONAL DE DESARROLLO DE LA UNIVERSIDAD	CONTEXTO ACTUAL Y A FUTURO DEL INDICADOR (5.2)						Total alcanzado (Se reporta en el tercer cuatrimestre) (5.3)						
				2022			2023									
Número de estudiantes inscritos en TSU	Número de estudiantes inscritos en TSU	Estudiantes	Atender una matrícula total de 1,819 estudiantes en el 2027	Número actual	Porcentaje actual	Número a lograr	Porcentaje a lograr	Número alcanzado	Porcentaje alcanzado							
				876	78.56	1353	100									
Número de estudiantes inscritos en Licenciatura	Número de estudiantes inscritos en Licenciatura	Estudiantes	Atender una matrícula total de 1,819 estudiantes en el 2027	Número actual	Porcentaje actual	Número a lograr	Porcentaje a lograr	Número alcanzado	Porcentaje alcanzado							
				452	101.96	452	100									
OBJETIVO AL QUE ATIENDE DE ACUERDO AL PSE 2020-2024 (6)			6.1.- Garantizar el derecho de la población en México a una educación equitativa, inclusiva, intercultural e integral, que tenga como eje principal el interés superior de las niñas, niños, adolescentes y jóvenes.													
CALENDARIZACIÓN Y SEGUIMIENTO DE LAS PRINCIPALES ACTIVIDADES (7)																
ACTIVIDADES	UNIDAD DE MEDIDA	META ANUAL	CALENDARIO 2023 CUATRIMESTRAL												JUSTIFICACIÓN DE LAS DEVIACIONES POSITIVAS O NEGATIVAS (8)	AREA EJECUTORA (9)
			1		2		3		4		5		6			
			PROG	ALC	PROG	ALC	PROG	ALC	PROG	ALC	PROG	ALC	PROG	ALC		
Pactar con bachilleratos su visita para realizar recorridos por las instalaciones de la universidad	Número de escuelas	20	8	40	10	50	16	80			20	100			Durante el 1er cuatrimestre se contó con más disponibilidad de los bachilleratos a través de su comunidad estudiantil a través de la UTT.	Departamento de Prensa y Difusión
Atender a alumnos en ferias, redes sociales y visitas a los propios bachilleratos.	Aspirante atendido de manera presencial y virtual en redes sociales	2000	800	40	906	48.4	1600	80			2000	100			Durante el 1er cuatrimestre se buscó más movimiento en redes sociales por medio de las redes sociales así como estudiantes que se recibieron de manera presencial.	Departamento de Prensa y Difusión
Actualizar sitio web con información relevante sobre eventos, convocatorias y proceso de ingreso de estudiantes.	Publicaciones	90	30	33.33	20	22.22	60	66.67			90	100			Durante el 1er cuatrimestre se realizó más movimiento e información que se compartió en la página web.	Departamento de Prensa y Difusión
Brindar atención a usuarios via Whats app business.	Estudiante/Aspirante atendido de manera app	1200	500	41.67	700	58.33	1000	83.33			1200	100			Durante el 1er cuatrimestre se atendieron, no sólo aspirantes, sino también a estudiantes, egresados y personas externas solicitando atención información.	Departamento de Prensa y Difusión
Brindar atención y seguimiento vía correo electrónico a aspirantes.	Aspirante atendido vía correo electrónico	500	200	40	295	59	400	80			500	100			Durante el 1er cuatrimestre se realizó movimiento e información a través de correo, no sólo a estudiantes aspirantes, sino por solicitud de sus familiares (padres).	Departamento de Prensa y Difusión
Proporcionar a los interesados en realizar proceso de ingreso a la UTBB artículos promocionales.	Pieza entregada	3000	1000	33.33	1000	33.33	2000	66.67			3000	100			Durante el primer cuatrimestre se cumplió con lo programado. Cantidad de material con la que se comienza en febrero.	Departamento de Prensa y Difusión
Realizar medición del alcance de las redes sociales de la UTBB	ESTADÍSTICAS DE PLATAFORMA	300,000	200,000	66.67	346,004	116	250,000	83.33			300,000	100			Durante el 1er cuatrimestre, debido a la cantidad de publicaciones en redes sociales, se alcanzó más alcance de lo programado de acuerdo a las estadísticas.	Departamento de Prensa y Difusión
DESCRIPCIÓN DEL ALCANCE DEL INDICADOR Y EFECTO SOCIOECONÓMICO (10)																
Incrementar el número de jóvenes nayaritas con estudios superiores en la región de Bahía de Banderas.																
Mtra. Camina Yáaira Regalado Mardueño NOMBRE Y FIRMA DEL(A) RECTOR(A)						Liliana Vasquez Lic. Liliana Vasquez Ardeña NOMBRE Y FIRMA DE LA JEFE(A) DE DEPARTAMENTO										

PROGRAMA OPERATIVO ANUAL 2023																
FORMATO 01 "DESARROLLO DE PROCESOS"																
UNIVERSIDAD: UNIVERSIDAD TECNOLÓGICA DE BAHÍA DE BANDERAS																
DENOMINACIÓN DEL PROCESO: VINCULACIÓN							NUM. DE PROCESO		TIPO DE PROCESO (3)							
							2		Pertinencia							
ÁREA RESPONSABLE(4)																
DIRECCIÓN DE VINCULACIÓN																
INDICADORES (5)																
NOMBRE DEL INDICADOR (5.1)	FÓRMULA	UNIDAD DE MEDIDA	META INSTITUCIONAL A 2024 PROGRAMA INSTITUCIONAL DE DESARROLLO DE LA UNIVERSIDAD	CONTEXTO ACTUAL Y A FUTURO DEL INDICADOR (5.2)				Total alcanzado (Se reporta en el tercer cuatrimestre) (5.3)								
				2022		2023		Número alcanzado	Porcentaje alcanzado							
				Número actual	Porcentaje actual	Número a lograr	Porcentaje a lograr									
Número de convenios firmados anualmente con el sector productivo	Número de convenios firmados anualmente con el sector productivo	Convenios	Incrementar el número Convenios de Estadía con empresas Públicas y/o Privadas	613	96.71	676	100									
Porcentaje de egresados de TSU que optan por la continuidad de estudios	(Número de egresados de TSU que optan por la continuidad de estudios/número de egresados de TSU en el año 0-100	Alumnos	Ampliar y diversificar las oportunidades de acceso de la oferta educativa que permita el incremento de jóvenes con estudios de Educación Superior.	232	111.54	235	100									
OBJETIVO AL QUE ATIENDE DE ACUERDO AL PSE 2020-2024 (6)			6.1.- Garantizar el derecho de la población en México a una educación equitativa, inclusiva, intercultural e integral, que tenga como eje principal el interés superior de las niñas, niños, adolescentes y jóvenes. 6.4 Generar entornos favorables para el proceso de enseñanza-aprendizaje en los diferentes tipos, niveles y modalidades del Sistema Educativo Nacional.													
CALENDARIZACIÓN Y SEGUIMIENTO DE LAS PRINCIPALES ACTIVIDADES (7)																
ACTIVIDADES	UNIDAD DE MEDIDA	META ANUAL	CALENDARIO 2023 CUATRIMESTRAL												JUSTIFICACIÓN DE LAS DESVIACIONES POSITIVAS O NEGATIVAS (8)	ÁREA EJECUTORA (9)
			1				2				3					
			PROG	ALC	PROG	ALC	PROG	ALC	PROG	ALC	PROG	ALC	PROG	ALC		
Llevar a cabo la firma de Convenios con el Sector Productivo Nacional e Internacional, con el objetivo de generar o renovar alianzas para estadías, estancias, visitas prácticas, bolsa de trabajo en beneficio del estudiantado y egresado de la institución.	Convenios	50	20	40	10	20	30	60					50	100	Existen mas de 16 convenios pendiente de firma de empresa y/o de la institución	Dirección de Vinculación- Estadías
Llevar a cabo firma de Convenios con el Sector Productivo para Programa Dual que propicien la introducción y la permanencia del programa en estudiantes y empresarios.	Convenios	10	5	50	0	0	7	70					10	100	Se han realizado reuniones con diferentes empresarios, como One Only, Corrad, Hard Rock, etc pero el tema económico no se ha podido concretar	Dirección de Vinculación- Estadías
Realizar visitas a empresas para reactivar y generar convenios Locales y mantener contacto por medio electrónico con empresas Nacionales para nuevos convenios o reactivación.	Reporte de Visitas	15	5	33.3	5	33	10	66.7					15	100		Dirección de Vinculación- Estadías
DESCRIPCIÓN DEL ALCANCE DEL INDICADOR Y EFECTO SOCIOECONÓMICO (10)																
Generación de nuevas alianzas estratégicas con el sector productivo para el incremento de las oportunidades laborales de nuestros egresados.																
Mira, Carmina Yadira Regalado Maridueño NOMBRE Y FIRMA DEL LA RECTOR(A)					Lic. Gladys Verdes Torres NOMBRE Y FIRMA DE LA PERSONA RESPONSABLE DEL											

FORMATO 01 "DESARROLLO DE PROCESOS"

UNIVERSIDAD: UNIVERSIDAD TECNOLÓGICA DE BAHÍA DE BANDERAS

DENOMINACIÓN DEL PROCESO: VINCULACION	NUM. DE PROCESO	TIPO DE PROCESO (3)
	3.1	Perifonea

ÁREA RESPONSABLE(4)

DIRECCIÓN DE VINCULACIÓN

INDICADORES (5)

NOMBRE DEL INDICADOR (5.1)	FÓRMULA	UNIDAD DE MEDIDA	META INSTITUCIONAL A 2024 PROGRAMA INSTITUCIONAL DE DESARROLLO DE LA UNIVERSIDAD	CONTEXTO ACTUAL Y A FUTURO DEL INDICADOR (5.2)				Total alcanzado (Se reporta en el tercer cuatrimestre) (5.3)	
				2022		2023		Número alcanzado	Porcentaje alcanzado
				Número actual	Porcentaje actual	Número a lograr	Porcentaje a lograr		
Número de convenios firmados con Universidades extranjeras para la movilidad estudiantil	Número de convenios firmados con Universidades extranjeras para la movilidad estudiantil.	Convenios	Promover la oferta académica y de servicios de la universidad a través de una vinculación directa con universidades en el extranjero aprovechando los vínculos diplomáticos y organismos internacionales de los cuales forma parte nuestro país en el marco de la política exterior mexicana.	4	100	12	100		
Número de estudiantes inscritos en programas de intercambio o movilidad en instituciones extranjeras	Número de estudiantes inscritos en programas de intercambio o movilidad en instituciones extranjeras	Estudiantes	Promover la oferta académica y de servicios de la universidad a través de una vinculación directa con universidades en el extranjero aprovechando los vínculos diplomáticos y organismos internacionales de los cuales forma parte nuestro país en el marco de la política exterior mexicana.	3	100	5	100		

OBJETIVO AL QUE ATIENDE DE ACUERDO AL PSE 2020-2024 (6)

- 6.1- Garantizar el derecho de la población en México a una educación equitativa, inclusiva, intercultural e integral, que tenga como eje principal el interés superior de las niñas, niños, adolescentes y jóvenes.
- 6.4 Generar entornos favorables para el proceso de enseñanza-aprendizaje en los diferentes tipos, niveles y modalidades del Sistema Educativo Nacional.

CALENDARIZACIÓN Y SEGUIMIENTO DE LAS PRINCIPALES ACTIVIDADES (7)

ACTIVIDADES	UNIDAD DE MEDIDA	META ANUAL	CALENDARIO 2023 CUATRIMESTRAL												JUSTIFICACIÓN DE LAS DESVIACIONES POSITIVAS O NEGATIVAS (8)	ÁREA EJECUTORA (9)
			1		2		3		4		5					
			PROG	ALC	PROG	ALC	PROG	ALC	PROG	ALC	PROG	ALC				
Generar convenios internacionales con Instituciones Educativas para movilidad estudiantil y docente.	Convenios Internacionales firmados	3	1	100	0	0	2	100					3	100	Se realizó el proceso de pláticas, logrando concretar la fecha de la firma, programada para el siguiente cuatrimestre.	Vinculación-Seguimiento de egresados
Llevar a cabo la difusión de Convocatorias Academia Internacional.	Convocatorias difundidas	5	1	100	1	100	3	100					5	100		Vinculación-Seguimiento de egresados
Brindar cursos de nivelación de idiomas para alumnos interesados en perfeccionar una segunda lengua hablante.	Cursos realizados	3	1	100	1	100	2	100					3	100		Vinculación-Seguimiento de egresados
Realizar convocatoria dirigida a Profesores extranjeros para desarrollar actividades académicas en la Institución.	Convocatorias emitidas	5	1	100	1	100	3	100					5	100		Vinculación-Seguimiento de egresados

DESCRIPCIÓN DEL ALCANCE DEL INDICADOR Y EFECTO SOCIOECONÓMICO (10)

La Generación de Vínculos con Instituciones Extranjeras genera el posicionamiento internacional de la Institución ampliando la visión de los estudiantes generando nuevos hombres de negocios, con visión de emprendimiento.

Mtra. Camina Yadira Regalado Mardueño
NOMBRE Y FIRMA DEL(A) RECTOR(A)

Lic. Gladys Vales Torres
NOMBRE Y FIRMA DE LA PERSONA RESPONSABLE DEL PROCESO

FORMATO 01 "DESARROLLO DE PROCESOS"

UNIVERSIDAD: UNIVERSIDAD TECNOLÓGICA DE BAHÍA DE BANDERAS

DENOMINACIÓN DEL PROCESO: VINCULACIÓN (1)	NUM. DE PROCESO	TIPO DE PROCESO (3)
	1.2	Pertinencia

ÁREA RESPONSABLE (4)

SECRETARÍA ACADÉMICA

INDICADORES (5)

NOMBRE DEL INDICADOR (5.1)	FÓRMULA	UNIDAD DE MEDIDA	META INSTITUCIONAL A 2024 PROGRAMA INSTITUCIONAL DE DESARROLLO DE LA UNIVERSIDAD	CONTEXTO ACTUAL Y A FUTURO DEL INDICADOR (5.2)				Total alcanzado (Se reporta en el tercer cuatrimestre) (5.3)	
				2021		2022		Número alcanzado	Porcentaje alcanzado
				Número actual	Porcentaje actual	Número a lograr	Porcentaje a lograr		
Alumnos que participan en actividades culturales y artísticas	Número de alumnos que participan en actividades culturales y artísticas/total de alumnos*100	Alumnos	Tener la participación de por lo menos el 10% de la matrícula total en actividades culturales. (Núm. de matrícula que participa en actividades culturales)	500	31.85	500	27.70		
Presentaciones artísticas y culturales	Número de presentaciones anuales de danza, música, teatro, festivales, entre otros	Presentaciones	Tener la participación de por lo menos el 10% de la matrícula total en actividades culturales. (Núm. de matrícula que participa en actividades culturales)	16	100	20	100		

OBJETIVO AL QUE ATIENDE DE ACUERDO AL PSE 2020-2024 (6)

6.5.- Relevancia del Objetivo prioritario 5: Garantizar el derecho a la cultura física y a la práctica del deporte de la población en México con énfasis en la integración de las comunidades escolares, la inclusión social y la promoción de estilos de vida saludables

CALENDARIZACIÓN Y SEGUIMIENTO DE LAS PRINCIPALES ACTIVIDADES (7)

ACTIVIDADES	UNIDAD DE MEDIDA	META ANUAL	CALENDARIO 2023 CUATRIMESTRAL												JUSTIFICACIÓN DE LAS DESVIACIONES POSITIVAS O NEGATIVAS (8)	ÁREA EJECUTORA (9)
			1				2				3					
			PROG		ALC		PROG		ALC		PROG		ALC			
			#	%	#	%	#	%	#	%	#	%	#	%		
Promocionar y difundir la cultura al interior del plantel, contribuyendo al desarrollo integral de los estudiantes de la UTBB.	Promoción realizada	22	8	36.4	7	31.8	18	81.8					22	100	se realizaron las actividades pertinentes cuidando no se afecten o mínimamente las actividades de cada una de las carreras	Secretaría Académica-Extracurriculares
Participar en encuentros culturales del Comité Nacional a fin de estrechar lazos de convivencia con otras universidades.	Reporte de participación	2					2	100								Secretaría Académica-Extracurriculares
La UTBB realiza participación activa en concursos o eventos culturales en el Municipio desarrollados por el ayuntamiento o propia generación.	Participación	4	2	50	1	25	3	75					4	100	se realizaron las actividades pertinentes cuidando no se afecten o mínimamente las actividades de cada una de las carreras	Secretaría Académica-Extracurriculares

DESCRIPCIÓN DEL ALCANCE DEL INDICADOR Y EFECTO SOCIOECONÓMICO (10)

Crear una identidad institucional en nuestros alumnos, así como fomentar la cultura y las artes en los jóvenes de nuestra región.

30.769231

Mtra. Carmina Yadira Regalado Martueño
NOMBRE Y FIRMA DEL/LA RECTOR(A)

Lic. Víctor Manuel Benítez Pérez
NOMBRE Y FIRMA DE LA PERSONA RESPONSABLE DEL

PROGRAMA OPERATIVO ANUAL 2023

FORMATO B1 "DESARROLLO DE PROCESOS"

UNIVERSIDAD: UNIVERSIDAD TECNOLÓGICA DE BAHÍA DE BANDERAS

DENOMINACIÓN DEL PROCESO: VINCULACIÓN	NUM. DE PROCESO	TIPO DE PROCESO (3)
	3.2	Pertinencia

ÁREA RESPONSABLE (4)

SECRETARÍA ACADÉMICA

INDICADORES (5)

NOMBRE DEL INDICADOR (5.1)	FÓRMULA	UNIDAD DE MEDIDA	META INSTITUCIONAL A 2024 PROGRAMA INSTITUCIONAL DE DESARROLLO DE LA UNIVERSIDAD	CONTEXTO ACTUAL Y A FUTURO DEL INDICADOR (5.2)				Total alcanzado (Se reporta en el tercer cuatrimestre) (5.3)	
				2022		2023		Número alcanzado	Porcentaje alcanzado
				Número actual	Porcentaje actual	Número a lograr	Porcentaje a lograr		
Torneos deportivos	Número de alumnos que participan en actividades culturales y artísticas/ total de alumnos*100	Número de alumnos que participan en actividades culturales y artísticas/ total de alumnos*100	Brindar una formación integral del estudiante por medio de actividades deportivas, culturales y tecnológicas	14	100	20	100		
Participantes en torneos deportivos	Número de alumnos que participarán en los torneos internos y externos en los que participará la institución/ total de alumnos *100	Alumnos	Brindar una formación integral del estudiante por medio de actividades deportivas, culturales y tecnológicas	500	31.85	500	27.49		

OBJETIVO AL QUE ATIENDE DE ACUERDO AL PSE 2020-2024 (6)

6.5 - Relevancia del Objetivo prioritario 5: Garantizar el derecho a la cultura física y a la práctica del deporte de la población en México con énfasis en la integración de las comunidades escolares, la inclusión social y la promoción de estilos de vida saludables

CALENDARIZACIÓN Y SEGUIMIENTO DE LAS PRINCIPALES ACTIVIDADES (7)

ACTIVIDADES	UNIDAD DE MEDIDA	META ANUAL	CALENDARIO 2023 CUATRIMESTRAL												JUSTIFICACIÓN DE LAS DESVIACIONES POSITIVAS O NEGATIVAS (8)	ÁREA EJECUTORA (9)
			1				2				3					
			PROG	ALC	PROG	ALC	PROG	ALC	PROG	ALC	PROG	ALC	PROG	ALC		
Promocionar la cultura deportiva al interior del plantel, con miras de la participación de la UTBB en encuentros deportivos regionales o nacionales.	Presentaciones	24	8	33.3	7	29.2	20	83.3					24	100	se realizaron las actividades pertinentes cuidando no se afecten o minimamente las actividades de cada una de las carreras	Secretaría Académica-Actividades Extracurriculares
Participar en encuentros deportivos del Comité Nacional a fin de estrechar lazos de convivencia con otras universidades.	Participación	2					2	100								Secretaría Académica-Actividades Extracurriculares
Participar en encuentros intramuros a fin de estrechar lazos con sector productivo, bachilleratos y ligas locales.	Participación	4	2	50	1	25	3	75					4	100	se realizaron las actividades pertinentes cuidando no se afecten o minimamente las actividades de cada una de las carreras	Secretaría Académica-Actividades Extracurriculares
Participar en Concursos o Eventos deportivos en el Municipio.	Participación	6	3	100	2	33.3	1	100					2	100	pertinentes cuidando no se afecten o minimamente las actividades de cada una de las carreras	Secretaría Académica-Actividades Extracurriculares
Participar en encuentros deportivos locales o eventos deportivos regionales.	Reporte de Encuentro deportivo realizado	1					1	100								Secretaría Académica-Actividades

DESCRIPCIÓN DEL ALCANCE DEL INDICADOR Y EFECTO SOCIOECONÓMICO (10)

Promoción del deporte y la cultura al interior del plantel. (Actividades Extracurriculares)


29.411765

Mra. Carmina Yadira Regalado Mardueño

NOMBRE Y FIRMA DEL(A) RECTOR(A)

Lic. Víctor Manuel Benítez Pérez

NOMBRE Y FIRMA DE LA PERSONA RESPONSABLE DEL

PROGRAMA OPERATIVO ANUAL 2023														
FORMATO 01 "DESARROLLO DE PROCESOS"														
UNIVERSIDAD: UNIVERSIDAD TECNOLÓGICA DE BAHÍA DE BANDERAS														
DENOMINACIÓN DEL PROCESO:								NUM. DE PROCESO		TIPO DE PROCESO (3)				
GESTIÓN								4		Eficacia				
ÁREA RESPONSABLE														
<u>SISTEMAS</u>														
INDICADORES (5)														
NOMBRE DEL INDICADOR (5.1)	FÓRMULA	UNIDAD DE MEDIDA	META INSTITUCIONAL A 2024 PROGRAMA INSTITUCIONAL DE DESARROLLO DE LA UNIVERSIDAD	CONTEXTO ACTUAL Y A FUTURO DEL INDICADOR (5.2)				Total alcanzado (Se reporta en el tercer cuatrimestre) (5.3)						
				2022		2023		Número alcanzado	Porcentaje alcanzado					
Equipos de cómputo	Número de equipos de cómputo anuales necesarios para mantener actualizados los programas educativos (reportar los adquiridos durante el período)	equipos de cómputo	Diseñar guías de equipamiento informático y de software necesario para implementar la sistematización de los procesos.	Número actual	Porcentaje actual	Número a lograr	Porcentaje a lograr							
				255	100	321	100							
NOMBRE DEL INDICADOR (5.1)	FÓRMULA	UNIDAD DE MEDIDA	META INSTITUCIONAL A 2024 PROGRAMA INSTITUCIONAL DE DESARROLLO DE LA UNIVERSIDAD	CONTEXTO ACTUAL Y A FUTURO DEL INDICADOR (5.2)				Total alcanzado (Se reporta en el tercer cuatrimestre) (5.3)						
Cobertura en red inalámbrica y conexión a internet	Porcentaje de cobertura en red inalámbrica y conexión a internet en la institución	Cobertura de red inalámbrica e internet	Diseñar guías de equipamiento informático y de software necesario para implementar la sistematización de los procesos.	2022		2023		Número alcanzado	Porcentaje alcanzado					
				Número actual	Porcentaje actual	Número a lograr	Porcentaje a lograr							
				39	80	58	100							
OBJETIVO AL QUE ATIENDE DE ACUERDO AL PSE 2020-2024 (6)			6.4 Generar entornos favorables para el proceso de enseñanza-aprendizaje en los diferentes tipos, niveles y modalidades del Sistema Educativo Nacional.											
CALENDARIZACIÓN Y SEGUIMIENTO DE LAS PRINCIPALES ACTIVIDADES (7)														
ACTIVIDADES	UNIDAD DE MEDIDA	META ANUAL	CALENDARIO 2023 CUATRIMESTRAL									JUSTIFICACIÓN DE LAS DESVIACIONES POSITIVAS O NEGATIVAS (8)	ÁREA EJECUTORA (9)	
			1			2			3					
			PROG	ALC	#	PROG	ALC	#	PROG	ALC	#			
Organizar el cableado estructurado en sites para fácil identificación de puertos.	Sites organizados	3			1	30					3	100	Se iniciaron trabajos de organización en site de Doc2	Sistemas
Implementar Sistema de Tickets de servicio para incidencias de soporte para todos usuarios	Software	1			0.5	50	0.5	50			1	100	Ya se está utilizando sistema para registro de incidencias, se está realizando capacitación de usuarios para fomentar uso.	Sistemas
Llevar a cabo y dar cumplimiento al Programa Anual de Mantenimiento de la UTBB, que incluye Mantenimiento Preventivo a Equipos de Cómputo de manera Cuatrimestral.	Mantenimientos Realizados	321	255	100	255	100	321	100			321	100	Se realizó mantenimiento a equipos de cómputo funcionales.	Sistemas
Llevar a cabo y dar cumplimiento al Programa Anual de Mantenimiento de la UTBB, que incluye Mantenimiento Preventivo y Correctivo a Red wifi UTBB.	Mantenimientos Realizados	58									58	100		Sistemas
Adquirir equipos de cómputo para nuevos laboratorios de TICS para mantener actualizadas las TI en los PE.	Equipos de cómputo adquirido	66	66	100	66	100							Se adquirieron nuevos equipos de cómputo para laboratorios de TICs.	Sistemas
DESCRIPCIÓN DEL ALCANCE DEL INDICADOR Y EFECTO SOCIOECONÓMICO (12)														
Incrementar las herramientas tecnológicas para así, poder dar un mejor servicios a nuestros estudiantes y eficientar los procesos de la institución.														
Mra. Carmina Yadira Regalado Mardueño						 Ing. Catalina Luna Ortega								
NOMBRE Y FIRMA DEL/LA RECTOR(A)						NOMBRE Y FIRMA DE LA PERSONA RESPONSABLE DEL PROCESO								