



OFICIO No. UTBB/REC/2023/178

Asunto: Entrega segunda evaluación de POA 2023.

Nuevo Nayarit, Nayarit; 22 de Septiembre del 2023.

ING. JUAN ALBERTO JUÁREZ SOSA

SUBDIRECTOR DE PLANEACIÓN

DGUTYP

PRESENTE.

Por medio de la presente reciba un cordial saludo, ocasión que aprovecho para remitirle en medio electrónico la **segunda** evaluación del Programa Operativo Anual 2023, correspondiente al cuatrimestre Mayo-Agosto 2023, de la Universidad a mi cargo, que incluye:

**Diagnóstico y;
4 procesos**

Sin más por el momento, me despido agradeciendo de antemano la atención a la presente y quedando a sus finas órdenes para cualquier duda o aclaración al respecto.

ATENTAMENTE

"Educación con Humanismo y Calidad"



DR. ISAAK RIVERA DELGADILLO

RECTOR



GOBIERNO DEL EDO. DE NAYARIT
UNIVERSIDAD TECNOLÓGICA DE
BAHIA DE BANDERAS
RECTORIA

PROGRAMA OPERATIVO ANUAL

Diagnóstico
segunda
evaluación
Cuatrimestre
Mayo-Agosto
2023

Índice

PROGRAMA OPERATIVO ANUAL	2
PRESENTACIÓN	4
DIAGNÓSTICO	5
1. DOCENCIA	5
1.1. Desarrollo de la Matrícula 2022-2023	5
1.2. Becas	7
1.3 Programas Educativos de Buena Calidad	7
1.4 Porcentaje de programas educativos con Análisis Situacional del Trabajo (AST)	8
1.5 Tutorías y Asesorías	9
2. Vinculación	9
3. Desarrollo Integral del Estudiante	11
4. Sistemas	11
5. Desarrollo de los Procesos	12
5.1 Cédula Equidad	12
5.2 Cédula Académico	12
5.3 Cédula Vinculación	12
5.4 Cédula Gestión	12

PRESENTACIÓN

La Universidad Tecnológica de Bahía de Banderas tiene un fuerte compromiso con el desarrollo socioeconómico de la región, para lo cual nuestros proyectos y actividades están enfocados a la mejora continua y la satisfacción de nuestros usuarios, ofreciéndoles una educación integral de calidad, la cual está orientada en la demanda de la sociedad y los sectores productivos que se encuentran en la región donde está localizada esta institución.

En respuesta al seguimiento de las actividades universitarias, las cuales permiten el alcance de los objetivos, realiza y ejecuta la primera evaluación del POA 2023, en el cual se precisan los principales avances en los procesos y líneas de acción que lo conforman, de igual manera los indicadores que en el documento se encuentran y ofrecen las mediciones necesarias para monitorear dichos procesos y sus respectivos avances entre los cuatrimestres del año 2023, logrando un control de las acciones a tomar para corregir y mejorar las posibles desviaciones y con esto mantener una mejora continua que nos permita ofrecer una educación de calidad para el beneficio de nuestros alumnos, además de consolidar las actividades sustantivas a desarrollar por las áreas involucradas.

El POA 2023 de la Institución refleja una serie de procesos y actividades que nos permiten ofrecer educación superior de excelencia y de manera integral, con equidad e inclusión, mediante carreras pertinentes y una vinculación constante con los sectores productivos, públicos y sociales, para lograr una relación en la cual ambas partes sean beneficiadas y que esto coadyuve con el desarrollo económico de la región, elevando la calidad de vida de nuestros usuarios y por consiguiente de nuestra sociedad.

Dentro de la estructura de la segunda evaluación cuatrimestral se describe un breve diagnóstico, que nos permite referenciar el avance en las metas establecidas para el ejercicio 2023.

DIAGNÓSTICO

1. DOCENCIA

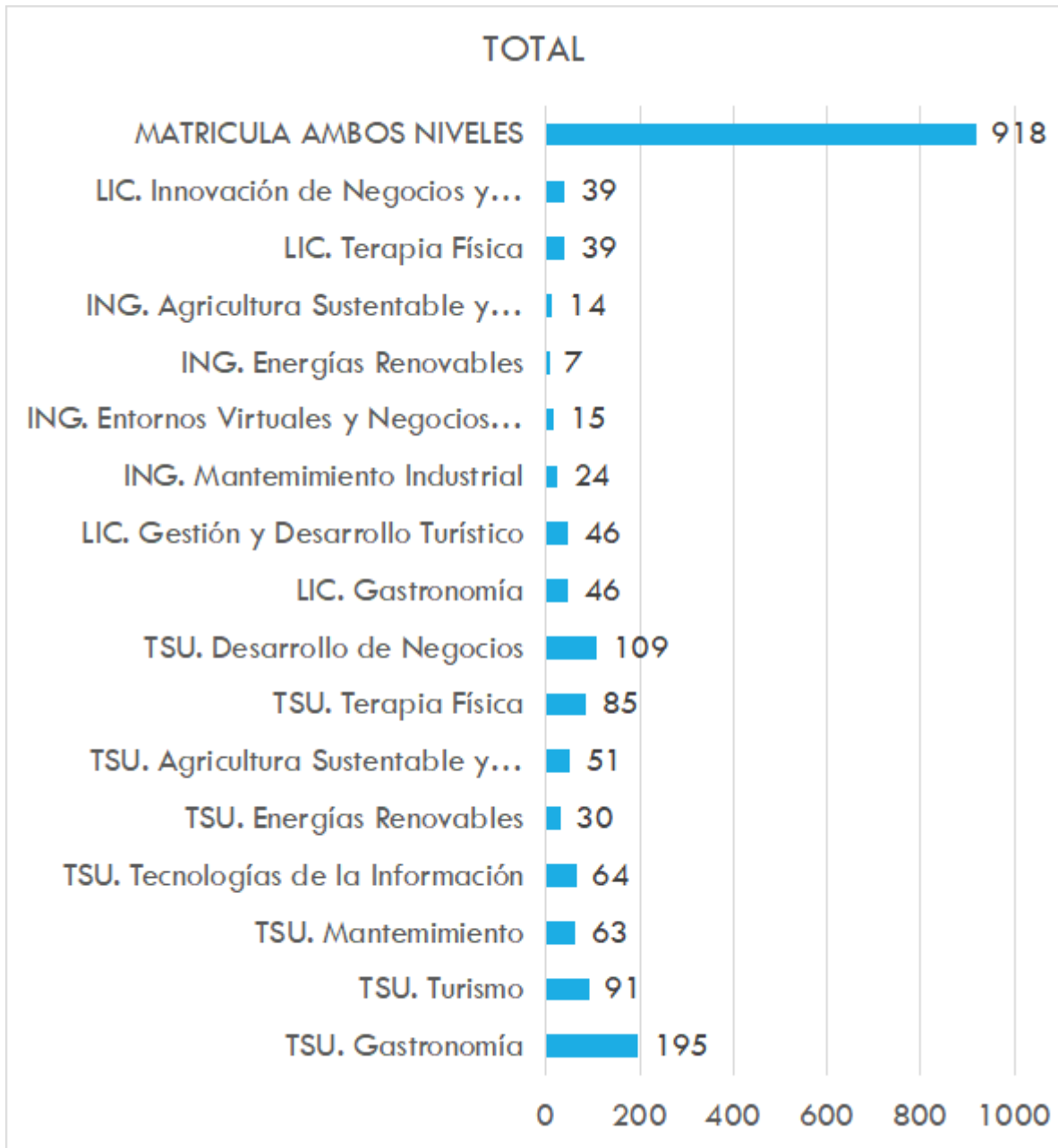
1.1. DESARROLLO DE LA MATRÍCULA 2022-2023

Con relación al cumplimiento de la meta establecida para el indicador “**Número de estudiantes inscritos en TSU y Número de estudiantes inscritos en Licenciatura**” se han realizado múltiples actividades de difusión de la oferta educativa para el inicio del ciclo escolar 2023-2024, específicamente durante el cuatrimestre Mayo-Agosto, consistentes en la realización de visitas guiadas en las propias instalaciones de la Universidad invitando alrededor de 20 planteles de instituciones educativas del nivel medio superior. Por otra parte, se ha participado en eventos especiales donde se nos ha permitido brindar información de la oferta educativa para el próximo ciclo escolar y se han realizado más de 1,400 seguimientos personales vía WhatsApp App y correo electrónico, atendiendo múltiples dudas y/o consultas de información por parte de los jóvenes, sin dejar de mencionar que para lograr captar la atención entre los estudiantes de bachillerato se han distribuido alrededor de 1,300 artículos promocionales. Así también, el impacto generado a través de las redes sociales con las 60 publicaciones realizadas referentes a los eventos importantes acontecidos en la Institución, supera las 598,694 vistas, lo cual nos da un panorama alentador con relación al incremento de la matrícula que se vea reflejado al inicio del próximo ciclo escolar. Todas estas actividades implementadas han permitido recibir alrededor de 1,600 estudiantes durante el mes de agosto del año en curso.

En la aplicación del segundo examen de diagnóstico-admisión realizado el pasado 12 de agosto del presente año, proceso a cargo de la Subdirección de Servicios Escolares, la afluencia fue de 291 aspirantes, contando con la participación de 17 aplicadores responsables, obteniendo como resultado el 100% de los aspirantes admitidos para su ingreso en el cuatrimestre Septiembre-Diciembre 2023.

Con respecto a los grados avanzados, la tasa de retención de la transición del cuatrimestre Enero-Abril a Mayo-Agosto 2023 se situó en el 91%, teniendo un total de 918 estudiantes inscritos.

Al inicio del cuatrimestre Mayo-Agosto 2023 la matrícula de ambos niveles fue de:



Fuente: Subdirección de Servicios Escolares

1.2. BECAS

Indicador: Porcentaje de estudiantes mujeres atendidas en la institución y Porcentaje de estudiantes mujeres becadas

El desarrollo de este indicador en el cuatrimestre Mayo-Agosto 2023 se situó en 431 mujeres atendidas dentro de la matrícula general, que representan un 47%; de estas estudiantes se becaron en el cuatrimestre mayo-agosto a 88 mujeres con un 20.42%, todas se ubican como descuentos de colegiatura con el objetivo de brindar la posibilidad de que estas mujeres en situación de vulnerabilidad, continúen con sus estudios.

Becas otorgadas a mujeres Mayo-Agosto 2023

Tipo de beca	Mayo-Agosto 2023	Porcentaje de Alumnos Beneficiados	Matrícula mujeres atendidas en el Ciclo Escolar
Académicas	88	20.42	431
Total		20.42	

Fuente: Subdirección de Servicios Escolares

1.3 PROGRAMAS EDUCATIVOS DE BUENA CALIDAD

Indicador: Porcentaje de programas evaluables de TSU certificados en el nivel 1 de CIEES y/o acreditados por algún organismo reconocido por el COPAES

Las actividades planificadas durante este año 2023, consisten en iniciar los trabajos para acreditar de nueva cuenta las carreras de TSU en Mantenimiento y TSU en Turismo, área Hotelería y acreditar las carreras faltantes, para ello a la fecha se ha recibido la visita de campo por parte de evaluadores del COMEAA para TSU en Agricultura Sustentable y Protegida, así como la cédula de acreditación; se está a la espera de los resultados de la información enviada en el cuatrimestre anterior para la acreditación del TSU en TI, EVYND por el organismo CONAIC. Para las acreditaciones de TSU en Turismo y TSU en mantenimiento por el momento no se ha tenido el recurso suficiente para tomar las capacitaciones

necesarias y actualizaciones para el proceso de autoevaluación, para esto se buscará acceder a recursos de programas vigentes.

El listado de PE acreditados queda como sigue:

Organismo acreditador	Programa Educativo	Vigencia acreditación
Consejo Nacional para la Calidad de la Educación Turística, A.C. (CONAET)	TSU en Gastronomía	14-October-2021 al 13-October-2026
Consejo de Acreditación de la Enseñanza de la Ingeniería, A.C (CACEI)	TSU en Energías Renovables, área Calidad y ahorro de Energía	07-Diciembre-2020 al 06-Diciembre-2025
Comité Mexicano de Acreditación de la Educación Agronómica	TSU en Agricultura Sustentable y Protegida	28-Febrero-2023 al 27-Febrero-2028

Fuente: Subdirección de Planeación y Evaluación

Indicador: **Porcentaje de estudiantes que realiza estudios en programas de TSU certificados en el nivel 1 de CIEES y/o acreditados por el COPAES**

Respecto a este indicador los números que se manejan en el presente diagnóstico se tienen en matrícula alcanzada a 276 alumnos equivalente al 30.06% de la matrícula atendida en Programas de Buena Calidad.

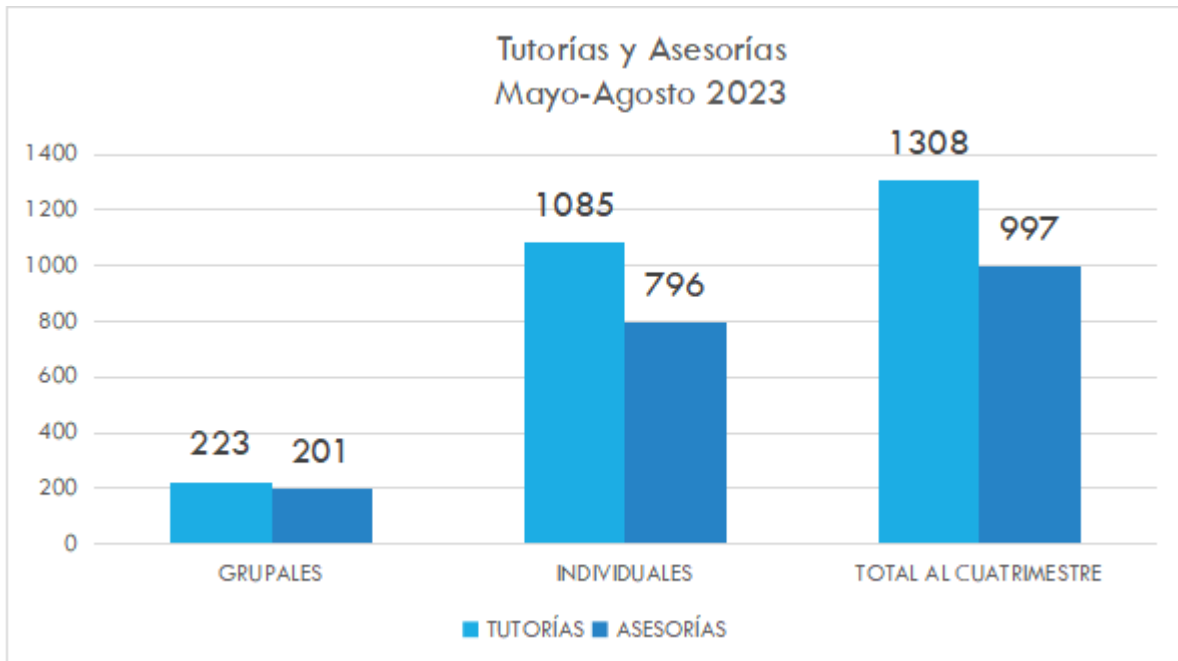
1.4 PORCENTAJE DE PROGRAMAS EDUCATIVOS CON ANÁLISIS SITUACIONAL DEL TRABAJO (AST)

Respecto a las actividades programadas para este indicador, se ha avanzado en el tema de la participación de los titulares de las Direcciones de Carrera en las reuniones de Comité Nacional de Directores programadas; en el cuatrimestre Mayo-Agosto se tuvo participación en 4 sesiones de los PE de Desarrollo de Negocios, Turismo, Terapia Física y Gastronomía.

1.5 PORCENTAJE DE PROFESORES DE TIEMPO COMPLETO QUE IMPARTEN TUTORÍAS Y PORCENTAJE DE ALUMNOS QUE PARTICIPAN EN PROGRAMA DE TUTORÍAS

En ambos casos, el resultado de estos indicadores se encuentra al 100%, dado que se consideran dentro las actividades que los PTC deben desarrollar dentro de sus actividades regulares; actualmente, dentro de los 2 cuatrimestres que van del año, se han tenido 84 grupos atendidos; esto es, en enero-abril 49 y mayo-agosto 35.

En el cuatrimestre Mayo-Agosto 2023, se realizaron 1,308 tutorías, de las cuales 223 son grupales y 1,085 individuales. El volumen de este último comprende a los seguimientos realizados de los estudiantes que se encuentran en 6to. cuatrimestre de estadía. En el rubro de asesorías estas fueron 997; 201 grupales y 796 individuales.



Fuente: Direcciones de Carrera

2. Vinculación.

Indicador: **Número de convenios firmados anualmente con el sector productivo**

Al cierre del cuatrimestre Mayo-agosto se tienen un total de 639 convenios con igual número de empresas u organismos públicos o sociales, que van desde grandes empresas hasta las micro y pequeñas empresas, en el cuatrimestre en

cuestión se han firmado 17 convenios, algunos ejemplos de dichas instituciones o empresas se muestran continuación: Condominio Nayri Life and Spa, CFE SSB, Hotel Nukari Quinta Boutique, Plaza Lago Real, POPESA, Vidanta Puerto Peñasco, Hotel Encino, Restaurante Santa Ana S.L., Inmobiliaria DINE, Clubes de Playa Punta Mita, Sistema DIF LA HUERTA JAL, Sistema DIF CIHUATLAN JAL, CLIMAS HD, SG Instalaciones, Paraiso 17, The Blue Shrimp, Structura Construcciones.

Total de Organismos vinculados acumulados	Públicos	Privados	Sociales
639	52	585	2
100.0 %	8.36%	94.05%	0.32%

Con el apoyo de la vinculación pertinente con el sector productivo privado y social, se ha logrado la participación de los alumnos en diversas actividades como lo son: visitas y viajes de estudio, prácticas, estancias y estadías.

La utilización de dichos convenios principalmente es para que los alumnos puedan realizar sus estancias y estadías. En el cuatrimestre mayo-agosto, 233 estudiantes estuvieron desarrollando conocimientos y habilidades en empresas, así también se han realizado visitas para la negociación de 10 nuevos convenios ya sea para reactivar o concretar nuevos lazos, para lo cual tenemos el siguiente desglose:

Sector	Mayo-Agosto 2023		Alumnos en Estancias	Grado
	Alumnos en Estadías	Grado		
Propia Institución	19	6to		3ro.
Privado	186		17	
Salud	32		20	
TOTAL	237		37	

Fuente: Dirección de Vinculación

Indicador: **Número de convenios firmados con Universidades extranjeras para la movilidad estudiantil.**

Se continua con el seguimiento de las negociaciones realizadas con las Universidades de Pamplona en Colombia y la Universidad de Aquino en Bolivia.

3. DESARROLLO INTEGRAL DEL ESTUDIANTE.

Indicador: **Presentaciones artísticas y culturales / Alumnos que participan en actividades culturales y artísticas.**

Las actividades extracurriculares que se imparten son: Voleibol, Actividad Física, Escolta, Banda de Guerra, Futbol femenino, Futbol varonil, Basquetbol, Ajedrez, Música y Canto, a las cuales asisten en promedio 250 estudiantes del segundo cuatrimestre.

El avance en las actividades de difusión de la cultura deportiva según lo planeado a la fecha ascienden en 50% de efectividad, esta área ha tenido mucha rotación de responsable, lo que ha complicado el llevar a cabo el 100% de las actividades planeadas en estos 2 cuatrimestres transcurridos. Así también, en las actividades artísticas este número asciende al 91.77%. Actualmente ya se encuentra trabajando el responsable definitivo en la actual administración, que durante este siguiente cuatrimestre se prepararán eventos deportivos y culturales atrasados.

4. SISTEMAS

Indicador: **Equipos de cómputo.**

En el presente cuatrimestre se detuvo parcialmente el cableado estructurado, dando paso a fortalecer otras actividades como el Sistema de tickets que presenta un avance del 80%, que su objetivo es mejorar la organización de las incidencias que se presentan en soporte técnico y de redes, así como en proyectos de programación; con respecto al programa de mantenimiento tiene una efectividad del 100% y para el próximo cuatrimestre se tienen pendientes algunas actividades para lograr el óptimo desempeño.

5. DESARROLLO DE LOS PROCESOS



El desarrollo de los procesos incluye las cédulas de Equidad, Académico, Vinculación y Gestión.

5.1 CÉDULA EQUIDAD

5.2 CÉDULA ACADÉMICO

5.3 CÉDULA VINCULACIÓN

5.4 CÉDULA GESTIÓN

Programa Operativo Anual 2023																	
FORMATO 01 "DESARROLLO DE PROCESOS"																	
Universidad: UNIVERSIDAD TECNOLÓGICA DE BAHÍA DE BANDERAS																	
Denominación del Proceso: EQUIDAD + GRUPOS VULNERABLES						NUM. DE PROCESO 1		TIPO DE PROCESO DE Estrategia de Género									
ÁREA RESPONSABLE (4) SUBDIRECCIÓN DE SERVICIOS ESCOLARES																	
INDICADORES (5)																	
NOMBRE DEL INDICADOR (5.1)	FORMULA	UNIDAD DE MEDIDA	META INSTITUCIONAL A 2024 PROGRAMA INSTITUCIONAL DE DESARROLLO DE LA UNIVERSIDAD	CONTEXTO ACTUAL Y A FUTURO DEL INDICADOR (5.2)													
				2022		2023		Total alcanzado (de reportar en el primer cuatrimestre) (5.3)									
Indicador: Porcentaje de estudiantes mujeres atendidas en la institución	(Número de estudiantes mujeres atendidas en la institución/ número total de estudiantes en la institución)*100	Mujeres atendidas	Atender una matrícula total de 1,819 estudiantes en el 2027	Número actual	Porcentaje actual	Número a lograr	Porcentaje a lograr	Número alcanzado	Porcentaje alcanzado								
				577	43	806	48										
NOMBRE DEL INDICADOR (5.1)	FORMULA	UNIDAD DE MEDIDA	META INSTITUCIONAL A 2024 PROGRAMA INSTITUCIONAL DE DESARROLLO DE LA UNIVERSIDAD	CONTEXTO ACTUAL Y A FUTURO DEL INDICADOR (5.2)													
Indicador: Porcentaje de estudiantes mujeres becadas	(Número de estudiantes mujeres becadas/ número total de estudiantes mujeres en la institución)*100	Mujeres becadas	Otorgar becas para los estudiantes, beneficiando al 25% de la matrícula total en el 2027. (Núm. becas otorgadas al cuatrimestre/ matrícula total a inicio de cuatrimestre).	Número actual	Porcentaje actual	Número a lograr	Porcentaje a lograr	Número alcanzado	Porcentaje alcanzado								
				84	14	185	21.36										
OBJETIVO AL QUE ATIENDE DE ACUERDO AL PSE 2020-2024 (6)		6.1.- Garantizar el derecho de la población en México a una educación equitativa, inclusiva, intercultural e integral, que tenga como eje principal el Interés superior de las niñas, niños, adolescentes y jóvenes.															
CALENDARIZACIÓN Y SEGUIMIENTO DE LAS PRINCIPALES ACTIVIDADES (7)																	
ACTIVIDADES	UNIDAD DE MEDIDA	META ANUAL	CALENDARIO 2023 CUATRIMESTRAL												JUSTIFICACIÓN DE LAS DESVIACIONES POSITIVAS O NEGATIVAS (8)	ÁREA EJECUTORA (9)	
			1		2		3		4		5		6				
			PROG	ALC	PROG	ALC	PROG	ALC	PROG	ALC	PROG	ALC	PROG	ALC			
Realizar aplicación de examen de diagnóstico a aspirantes de alumnos para ingreso a primer cuatrimestre con la finalidad de contar con información	Examen III/Examen Academia	3	1	33	1	33	2	100	2	100							Subdirección de Servicios Escolares
Brindar orientación y acompañamiento en el periodo de inscripción a los alumnos de nuevo ingreso para TSU y alumnos de continuidad de estudios.	Inscripción	2					1	50	1	50	1	100					Subdirección de Servicios Escolares
Llevar a cabo la difusión de becas disponibles a toda la comunidad estudiantil para su trámite en beneficio de aquellos estudiantes en grupos de vulnerabilidad.	Convocatorias	6	2	33	4	67	2	67	6	100	2	100		Se cumple la meta en el cuatrimestre mayo-agosto debido a que se difundieron más convocatorias de las previstas.		Subdirección de Servicios Escolares	
Realizar trámite de validaciones de certificados de bachillerato que así lo ameriten ante las dependencias correspondientes pertenecientes a alumnos de la institución.	Control de validaciones realizadas.	2	1	50	1	50	1	50	1	50							Subdirección de Servicios Escolares
Elaborar y registrar los documentos de Titulación de los estudiantes que concluyeron su plan curricular en la UTBB.	Libros de folios de titulación	2					1	50	1	50	1	50					Subdirección de Servicios Escolares
DESCRIPCIÓN DEL ALCANCE DEL INDICADOR Y EFECTO SOCIOECONÓMICO (10)																	
Mantener la equidad de género en la institución mediante la promoción de becas a toda la comunidad estudiantil, sin distinción; con la finalidad de incrementar el número de mujeres que cursan su educación superior en nuestra Región.																	
 Dr. Isaac Rivera Delgado NOMBRE Y FIRMA DEL RECTOR					 Lic. María de Guadalupe Méndez Meza NOMBRE Y FIRMA DEL RESPONSABLE O COORDINADOR DEL PROCESO												

PROGRAMA OPERATIVO ANUAL 2023

FORMATO 01 "DESARROLLO DE PROCESOS"

UNIVERSIDAD: UNIVERSIDAD TECNOLÓGICA DE BAHÍA DE BANDERAS

DENOMINACIÓN DEL PROCESO: ACADÉMICO	NUM. DE PROCESO 2	TIPO DE PROCESO (2) Educativa
---	-----------------------------	---

ÁREA RESPONSABLE (4)
SECRETARÍA ACADÉMICA

INDICADORES (5)

NOMBRE DEL INDICADOR (3.1)	FORMULA	UNIDAD DE MEDIDA	META INSTITUCIONAL A 2024 PROGRAMA INSTITUCIONAL DE DESARROLLO DE LA UNIVERSIDAD	CONTEXTO ACTUAL Y A FUTURO DEL INDICADOR (5.2)						Total alcanzado (Se reporta en el primer cuadrimestre) (5.3)	
				2022		2023		Número a lograr	Porcentaje a lograr	Número alcanzado	Porcentaje alcanzado
				Número actual	Porcentaje actual	Número a lograr	Porcentaje a lograr				
Porcentaje de programas evaluables de TSU certificados en el nivel 1 de CIEES y/o acreditados por algún organismo reconocido por el COPAES	(Número de programas evaluables de TSU certificados en el nivel 1 de CIEES y/o acreditados por algún organismo reconocido por el COPAES/ Total de programas de TSU evaluables)*100	PE	Obtener y mantener la acreditación de 8 Programas Educativos de TSU por el COPAES en el 2025 (PE nivel TSU acreditados / Total de PE NIVEL TSU*100).	4	57.14	6	75				
Porcentaje de estudiantes que realizan estudios en programas de TSU certificados en el nivel 1 de CIEES y/o acreditados por el COPAES	(Número de estudiantes que realizan sus estudios en programas de TSU certificados en el nivel 1 de CIEES y/o acreditados por el COPAES/ Número de estudiantes)	Estudiantes	Obtener y mantener la acreditación de 8 Programas Educativos de TSU por el COPAES en el 2025 (PE nivel TSU acreditados / Total de PE NIVEL TSU*100).	480	83.41	852	72.39				

OBJETIVO AL QUE ATIENDE DE ACUERDO AL PSE 2020-2024 (6)

6.2. Garantizar el derecho de la población en México a una educación de excelencia, pertinente y relevante en los diferentes tipos, niveles y modalidades del Sistema Educativo Nacional.

CALENDARIZACIÓN Y SEGUIMIENTO DE LAS PRINCIPALES ACTIVIDADES (7)

ACTIVIDADES	UNIDAD DE MEDIDA	META ANUAL	CALENDARIO 2023 CUATRIMESTRAL												JUSTIFICACIÓN DE LAS DESVIACIONES POSITIVAS O NEGATIVAS (8)	ÁREA EJECUTORA (9)
			PROG. 1				PROG. 2				PROG. 3					
			#	%	#	%	#	%	#	%	#	%	#	%		
Participar en el Curso-Taller para la Autoevaluación con fines de acreditación del Programa de TSU en Desarrollo de Negocios en el CACECA	Curso	1					1	100	0	0					Por cambio de Director, no se reflejó avance. Se retomarán los compromisos.	Dirección de Carrera de Desarrollo de Negocios
Participar en el Curso-Taller para la Autoevaluación con fines de acreditación del Programa de TSU en Turismo impartido por CONAET	Curso	1					1	100								Dirección de Turismo y Terapias Físicas
Participar en el Curso-Taller para la Autoevaluación con fines de acreditación del Programa de TSU en Mantenimiento en el CADEI	Curso	1					1	100	0	0					En el proceso de entrega recepción de la dirección de estas carreras solo se menciono, pero no se entregó un plan de acción, por lo que será de gran importancia, comenzar a realizar los reportes necesarios, para cumplir con los requisitos que solicita CADEI, para mantener la certificación.	Dirección de Carrera de MI y ER
Recibir visita de campo por parte de evaluadores del COMEAA para TSU en Agricultura Sustentable y Protegida	Visita	1	1	100	1	100										Dirección de ASP Y TI
Recibir el dictamen del COMEAA sobre proceso de acreditación para el TSU en Agricultura Sustentable y Protegida	Acreditación	1					1	100	1	100						Dirección de ASP Y TI
Complementar información para el ejercicio de autoevaluación para la acreditación del TSU en TI, EVIND por el organismo CONAIC	Carpeta integrada	1	1	100	1	100										Dirección de ASP Y TI

DESCRIPCIÓN DEL ALCANCE DEL INDICADOR Y EFECTO SOCIOECONÓMICO (10)

Aumentar la oferta educativa acreditada de buena calidad.

 Dr. José Rivera Delgadillo NOMBRE Y FIRMA DE LA RECTORÍA	 Mtro. José Moisés Martínez Díaz NOMBRE Y FIRMA DE LA PERSONA RESPONSABLE DEL PROCESO
---	---

FORMATO 01 "DESARROLLO DE PROCESOS"

UNIVERSIDAD: UNIVERSIDAD TECNOLÓGICA DE BAHÍA DE BANDERAS

DENOMINACIÓN DEL PROCESO:

NUM. DE PROCESO

TIPO DE PROCESO (3)

ACADÉMICO

2.1

Estratégica

ÁREA RESPONSABLE

SECRETARÍA ACADÉMICA / PLANEACIÓN Y EVALUACIÓN, VINCULACIÓN

INDICADORES (5)

NOMBRE DEL INDICADOR (5.1)	FÓRMULA	UNIDAD DE MEDIDA	META INSTITUCIONAL A 2024 PROGRAMA INSTITUCIONAL DE DESARROLLO DE LA UNIVERSIDAD	CONTEXTO ACTUAL Y A FUTURO DEL INDICADOR (5.2)						Total alcanzado (Se reporta en el tercer cuatrimestre) (5.3)
				2022			2023			
				Número actual	Porcentaje actual	Número a lograr	Porcentaje a lograr	Tercer cuatrimestre	Porcentaje alcanzado	
Número de estudios de trayectoria y de egresados llevados a cabo en el Año	Número de estudios de trayectoria y de egresados llevados a cabo en el año	Estudios	Egresados colocados en los primeros 3 meses en el mercado laboral dentro de su perfil de Egreso.	0.5	50	2	100			
NOMBRE DEL INDICADOR (5.1)	FÓRMULA	UNIDAD DE MEDIDA	META INSTITUCIONAL A 2024 PROGRAMA INSTITUCIONAL DE DESARROLLO DE LA UNIVERSIDAD	CONTEXTO ACTUAL Y A FUTURO DEL INDICADOR (5.2)						Total alcanzado (Se reporta en el tercer cuatrimestre) (5.3)
				2022			2023			
				Número actual	Porcentaje actual	Número a lograr	Porcentaje a lograr	Tercer cuatrimestre	Porcentaje alcanzado	
Porcentaje de programas educativos con Análisis Situacional del Trabajo (AST)	(Programas educativos en la institución con AST vigentes/total de programas educativos en la institución)*100	Análisis	Realizar el Análisis Situacional de Trabajo (AST) de los Planes de Estudios.	0	0	1	100			

OBJETIVO AL QUE ATIENDE DE ACUERDO AL PSE 2020-2024 (6): 6.2. Garantizar el derecho de la población en México a una educación de excelencia, pertinente y relevante en los diferentes tipos, niveles y modalidades del Sistema Educativo Nacional.


CALENDARIZACIÓN Y SEGUIMIENTO DE LAS PRINCIPALES ACTIVIDADES (7)

ACTIVIDADES	UNIDAD DE MEDIDA	META ANUAL	CALENDARIO 2023 CUATRIMESTRAL												JUSTIFICACIÓN DE LAS DESVIACIONES POSITIVAS O NEGATIVAS (8)	ÁREA EJECUTORA (9)				
			PROG. 1				ALC. 1				PROG. 2						ALC. 2			
			#	%	#	%	#	%	#	%	#	%	#	%			#	%		
Realizar reuniones del comité de pertinencia de Desarrollo de Negocios con fines de recopilar información valiosa del sector productivo que propicie la actualización de los PE.	Minuta de reunión	1												1	100		Dirección de Carrera de Desarrollo de Negocios			
Participar en la Reunión del Comité Nacional de Directores de PE's a fin de externar las propuestas en las reuniones de pertinencia locales.	Minuta de reunión	1						1	100	1	100						Dirección de Carrera de Desarrollo de Negocios			
Realizar reuniones de comité de pertinencia de Turismo y Terapia Física con fines de recopilar información valiosa del sector productivo que propicie la actualización de los PE.	Reporte de resultados obtenidos	2												2	100		Dirección de Turismo y Terapia Física			
Participar en la Reunión del Comité Nacional de Directores de PE's a fin de externar las propuestas en las reuniones de pertinencia locales.	Minuta de reunión	4	1	25	1	25	1	25	2	50			4	100		Dirección de Turismo y Terapia Física				
Realizar reuniones de comité de pertinencia de Energías Renovables y Mantenimiento Industrial con fines de recopilar información valiosa del sector productivo que propicie la actualización de los PE.	Reporte de resultados obtenidos	2												2	100		Dirección de Carrera de MI y ER			
Participar en la Reunión del Comité Nacional de Directores de PE's a fin de externar las propuestas en las reuniones de pertinencia locales.	Minuta de reunión	4	1	25	0	0	1	25	0	0			4	100	La DGUTP no convocó a Reunión Nacional de Directores de Mantenimiento en el primer cuatrimestre. Cuando a la espera de la reunión que organice el consejo en este último cuatrimestre (sep - Dic. 2023).	Dirección de Carrera de MI y ER				
Elaborar Estudio de factibilidad para la apertura de un nuevo Programa Educativo de TSU.	Documento de Estudio	1	1	100	1	100											Secretaría Académica			
Realiza reuniones de comité de pertinencia on fines de recopilar información valiosa del sector productivo que propicie la actualización de los PE.	Reporte de resultados obtenidos	1						1	100	0	0					Se reprogramó la reunión para el mes de Octubre de 2023.	Dirección de Gastronomía			
Participar en la Reunión del Comité Nacional de Directores de PE's a fin de externar las propuestas en las reuniones de pertinencia locales.	Minuta de reunión	3	1	33	1	33	1	33	1	33			1	33	Se realizó una reunión virtual del Comité Nacional de Gastronomía.	Dirección de Gastronomía				
Llevar a cabo la Gestión de información de acuerdo a lo solicitado por la ANUT y la aplicación del Estudio de Trayectoria Educativa para análisis de datos proporcionados por los estudiantes regulares de la UTBB.	Base de datos	1												1	100		Según designación de Rectoría			
Descargar resultados de la plataforma de la ANUT y envío de información a las Direcciones de Carrera para su análisis y toma de decisiones.	Base de datos	1												1	100		Según designación de Rectoría			

Recopilar la información necesaria para la aplicación del seguimiento de egresados como Actas de acreditación, lista de correos de egresados y teléfono de contacto.	Base de datos	4	1	25	1	25	3	75	3	75	4	100			Jefatura de Oficina de Seguimiento de Egresados
Realizar la aplicación del cuestionario de seguimiento y el procesamiento de datos para mantener la información del egresado actualizada.	Base de datos	2					1	50	1	50	2	100			Jefatura de Oficina de Seguimiento de Egresados
Emitir resultados del seguimiento de egresados realizados de acuerdo a los lineamientos establecidos.	Reporte de resultados obtenidos	2					1	50	0	0	2	100		Se reprograma actividad para el siguiente cuatrimestre	Jefatura de Oficina de Seguimiento de Egresados

DESCRIPCIÓN DEL ALCANCE DEL INDICADOR Y EFECTO SOCIOECONÓMICO (10)

Mantener PE pertinentes a nuestra área de influencia.





Dr. Issak Rivera Delgado

NOMBRE Y FIRMA DE LA RECTORÍA



Mtro. José Moisés Martínez Díaz

NOMBRE Y FIRMA DE LA PERSONA RESPONSABLE DEL

PROGRAMA OPERATIVO ANUAL 2023															
FORMATO 01 "DESARROLLO DE PROCESOS"															
UNIVERSIDAD: UNIVERSIDAD TECNOLÓGICA DE BAHÍA DE BANDERAS															
DENOMINACIÓN DEL PROCESO										NUM. DE PROCESO		TIPO DE PROCESO (3)			
ACADEMICO										2-2		Ejecución			
ÁREA RESPONSABLE															
DEPARTAMENTO DE PRENSA Y DIFUSIÓN															
INDICADORES (5)															
NOMBRE DEL INDICADOR (6.1)	FÓRMULA	UNIDAD DE MEDIDA	META INSTITUCIONAL A 2024 PROGRAMA INSTITUCIONAL DE DESARROLLO DE LA UNIVERSIDAD	CONTEXTO ACTUAL Y A FUTURO DEL INDICADOR (5.2)				Total alcanzado (Se reporta en el tercer cuatrimestre) (5.3)							
				2022		2023		Número alcanzado	Porcentaje alcanzado						
Número de estudiantes inscritos en TSU	Número de estudiantes inscritos en TSU	Estudiantes	Atender una matrícula total de 1,819 estudiantes en el 2027	Número actual	Porcentaje actual	Número a lograr	Porcentaje a lograr								
				875	78.55	1353	100								
NOMBRE DEL INDICADOR (6.1)	FÓRMULA	UNIDAD DE MEDIDA	META INSTITUCIONAL A 2024 PROGRAMA INSTITUCIONAL DE DESARROLLO DE LA UNIVERSIDAD	CONTEXTO ACTUAL Y A FUTURO DEL INDICADOR (5.2)				Total alcanzado (Se reporta en el tercer cuatrimestre) (5.3)							
				2022		2023		Número alcanzado	Porcentaje alcanzado						
Número de estudiantes inscritos en Licenciatura	Número de estudiantes inscritos en Licenciatura	Estudiantes	Atender una matrícula total de 1,819 estudiantes en el 2027	Número actual	Porcentaje actual	Número a lograr	Porcentaje a lograr								
				482	102.96	452	100								
OBJETIVO AL QUE ATIENDE DE ACUERDO AL PSE 2020-2024 (8)				6.1.- Garantizar el derecho de la población en México a una educación equitativa, inclusiva, intercultural e integral, que tenga como eje principal el interés superior de las niñas, niños, adolescentes y jóvenes.											
CALENDARIZACIÓN Y SEGUIMIENTO DE LAS PRINCIPALES ACTIVIDADES (7)															
ACTIVIDADES	UNIDAD DE MEDIDA	META ANUAL	CALENDARIO 2023 CUATRIMESTRAL										JUSTIFICACIÓN DE LAS DESVIACIONES POSITIVAS O NEGATIVAS (9)	ÁREA EJECUTORA (9)	
			1		2		3		4						
			PROG	ALC	PROG	ALC	PROG	ALC	PROG	ALC					
Pactar con bachilleratos su visita para realizar recorridos por las instalaciones de la universidad	Número de escuelas	20	8	40	10	50	16	80	20	100	20	100			Departamento de Prensa y Difusión
Atender a alumnos en ferias, redes sociales y visitas a los propios bachilleratos.	Aspirante atendido de manera presencial y virtual en redes sociales	2000	800	40	968	48.4	1600	80	1600	100	2000	100			Departamento de Prensa y Difusión
Actualizar sitio web con información relevante sobre eventos, convocatorias y proceso de ingreso de estudiantes.	Publicaciones	90	30	33.33	20	22.2	60	66.67	60	66.67	90	100			Departamento de Prensa y Difusión
Brindar atención a usuarios vía WhatsApp business.	Estudiante/Aspirante atendido de manera app	1200	500	41.67	700	58.3	1000	83.33	1000	83.33	1200	100			Departamento de Prensa y Difusión
Brindar atención y seguimiento vía correo electrónico a aspirantes.	Aspirante atendido vía correo electrónico	500	200	40	295	59	400	80	400	80	500	100			Departamento de Prensa y Difusión
Proporcionar a los interesados en realizar proceso de ingreso a la UTBB artículos promocionales.	Pieza entregada	3000	1000	33.33	1000	33.3	2000	66.67	1300	43.333	3000	100	No se concretó la compra del material		Departamento de Prensa y Difusión
Realizar medición del alcance de las redes sociales de la UTBB	ESTADÍSTICAS DE PLATAFORMA	300.000	200.000	66.67	348.694	116	250.000	83.33	598.694	199.56	300.000	100	Se obtuvo un mayor número de visualizaciones por el contenido publicado en la página oficial.		Departamento de Prensa y Difusión
DESCRIPCIÓN DEL ALCANCE DEL INDICADOR Y EFECTO SOCIOECONÓMICO (10)															
Incrementar el número de jóvenes nayaritas con estudios superiores en la región de Bahía de Banderas.															
 Dr. Isaak Rivera Delgado NOMBRE Y FIRMA DEL(A) RECTOR(A)										 Lic. Eréndira Velasco Valdovinos NOMBRE Y FIRMA DE LA PERSONA RESPONSABLE DEL					

PROGRAMA OPERATIVO ANUAL 2023

FORMATO 01 "DESARROLLO DE PROCESOS"

UNIVERSIDAD: UNIVERSIDAD TECNOLÓGICA DE BAHÍA DE BANDERAS

DENOMINACIÓN DEL PROCESO: VINCULACIÓN	NUM. DE PROCESO	TIPO DE PROCESO (3)
	3	Perifonea

ÁREA RESPONSABLE(4)

DIRECCIÓN DE VINCULACIÓN

INDICADORES (5)

NOMBRE DEL INDICADOR (5.1)	FÓRMULA	UNIDAD DE MEDIDA	META INSTITUCIONAL A 2024 PROGRAMA INSTITUCIONAL DE DESARROLLO DE LA UNIVERSIDAD	CONTEXTO ACTUAL Y A FUTURO DEL INDICADOR (5.2)				Total alcanzado (Se reporta en el tercer cuatrimestre) (5.3)	
				2022		2023		Número alcanzado	Porcentaje alcanzado
				Número actual	Porcentaje actual	Número a lograr	Porcentaje a lograr		
Número de convenios firmados anualmente con el sector productivo	Número de convenios firmados anualmente con el sector productivo	Convenios	Incrementar el número Convenios de Estadía con empresas Públicas y/o Privadas	613	98.71	678	100		

NOMBRE DEL INDICADOR (5.1)	FÓRMULA	UNIDAD DE MEDIDA	META INSTITUCIONAL A 2024 PROGRAMA INSTITUCIONAL DE DESARROLLO DE LA UNIVERSIDAD	CONTEXTO ACTUAL Y A FUTURO DEL INDICADOR (5.2)				Total alcanzado (Se reporta en el tercer cuatrimestre) (5.3)	
				2022		2023		Número alcanzado	Porcentaje alcanzado
				Número actual	Porcentaje actual	Número a lograr	Porcentaje a lograr		
Porcentaje de egresados de TSU que optan por la continuidad de estudios	(Número de egresados de TSU que optan por la continuidad de estudios/número de egresados de TSU en el año t)*100	Alumnos	Ampliar y diversificar las oportunidades de acceso de la oferta educativa que permita el incremento de jóvenes con estudios de Educación Superior.	232	111.54	235	100		

OBJETIVO AL QUE ATIENDE DE ACUERDO AL PSE 2020-2024 (6)
 6.1.- Garantizar el derecho de la población en México a una educación equitativa, inclusiva, intercultural e integral, que tenga como eje principal el interés superior de las niñas, niños, adolescentes y jóvenes.
 6.4 Generar entornos favorables para el proceso de enseñanza-aprendizaje en los diferentes tipos, niveles y modalidades del Sistema Educativo Nacional.

CALENDARIZACIÓN Y SEGUIMIENTO DE LAS PRINCIPALES ACTIVIDADES (7)

ACTIVIDADES	UNIDAD DE MEDIDA	META ANUAL	CALENDARIO 2023 CUATRIMESTRAL												JUSTIFICACIÓN DE LAS DESVIACIONES POSITIVAS O NEGATIVAS (8)	ÁREA EJECUTORA (9)
			1				2				3					
			PROG	ALC	PROG	ALC	PROG	ALC	PROG	ALC	PROG	ALC	PROG	ALC		
Llevar a cabo la firma de Convenios con el Sector Productivo Nacional e Internacional, con el objetivo de generar o renovar alianzas para estadías, estancias, visitas practicas, bolsa de trabajo en beneficio del estudiantes y egresado de la institución.	Convenios	50	20	40	10	20	30	60	16	36	50	100		Existen mas de 12 convenios pendiente de firma de empresa y/o de la institución	Dirección de Vinculación- Estadías	
Llevar a cabo firma de Convenios con el Sector Productivo para Programa Dual que propicien la introducción y la permanencia del programa en estudiantes y empresarios.	Convenios	10	5	50	0	0	7	70	0	0	10	100		Se han realizado reuniones con diferentes empresarios, como One Only, Conrad, Hard Rock, etc pero el tema economico no se ha podido concretar	Dirección de Vinculación- Estadías	
Realizar visitas a empresas para reactivar y generar convenios Locales y mantener contacto por medio electrónico con empresas Nacionales para nuevos convenios o reactivación.	Reporte de Visitas	15	5	33.3	5	33	10	66.7	10	66.7	15	100			Dirección de Vinculación- Estadías	

DESCRIPCIÓN DEL ALCANCE DEL INDICADOR Y EFECTO SOCIOECONOMICO (10)

Generación de nuevas alianzas estratégicas con el sector productivo para el incremento de las oportunidades laborales de nuestros egresados.


Dr. Isak Rivera Delgadillo
NOMBRE Y FIRMA DEL(A) RECTOR(A)


Lic. Amaury José Gutiérrez López
NOMBRE Y FIRMA DE LA PERSONA RESPONSABLE DEL

FORMATO 01 "DESARROLLO DE PROCESOS"

UNIVERSIDAD: UNIVERSIDAD TECNOLÓGICA DE BAHÍA DE BANDERAS

DENOMINACIÓN DEL PROCESO: VINCULACIÓN	NUM. DE PROCESO 3.1	TIPO DE PROCESO (3) Pertinencia
--	------------------------	------------------------------------

ÁREA RESPONSABLE(4)

DIRECCIÓN DE VINCULACIÓN

INDICADORES (6)

NOMBRE DEL INDICADOR (5.1)	FÓRMULA	UNIDAD DE MEDIDA	META INSTITUCIONAL A 2024 PROGRAMA INSTITUCIONAL DE DESARROLLO DE LA UNIVERSIDAD	CONTEXTO ACTUAL Y A FUTURO DEL INDICADOR (5.2)				Total alcanzado (Se reporta en el tercer cuatrimestre) (5.3)	
				2022		2023		Número alcanzado	Porcentaje alcanzado
				Número actual	Porcentaje actual	Número a lograr	Porcentaje a lograr		
Número de convenios firmados con Universidades extranjeras para la movilidad estudiantil	Número de convenios firmados con Universidades extranjeras para la movilidad estudiantil.	Convenios	Promover la oferta académica y de servicios de la universidad a través de una vinculación directa con universidades en el extranjero aprovechando los vínculos diplomáticos y organismos internacionales de los cuales forma parte nuestro país en el marco de la política exterior mexicana.	4	100	12	100		
Número de estudiantes inscritos en programas de intercambio o movilidad en instituciones extranjeras	Número de estudiantes inscritos en programas de intercambio o movilidad en instituciones extranjeras	Estudiantes	Promover la oferta académica y de servicios de la universidad a través de una vinculación directa con universidades en el extranjero aprovechando los vínculos diplomáticos y organismos internacionales de los cuales forma parte nuestro país en el marco de la política exterior mexicana.	3	100	5	100		

OBJETIVO AL QUE ATIENDE DE ACUERDO AL PSE 2020-2024 (6)


6.1.- Garantizar el derecho de la población en México a una educación equitativa, inclusiva, intercultural e integral, que tenga como eje principal el interés superior de las niñas, niños, adolescentes y jóvenes.
6.4 Generar entornos favorables para el proceso de enseñanza-aprendizaje en los diferentes tipos, niveles y modalidades del Sistema Educativo Nacional.

CALENDARIZACIÓN Y SEGUIMIENTO DE LAS PRINCIPALES ACTIVIDADES (7)

ACTIVIDADES	UNIDAD DE MEDIDA	META ANUAL	CALENDARIO 2023 CUATRIMESTRAL												JUSTIFICACIÓN DE LAS DESVIACIONES POSITIVAS O NEGATIVAS (8)	ÁREA EJECUTORA (9)
			1		2		3		4		5		6			
			PROG	ALC	PROG	ALC	PROG	ALC	PROG	ALC	PROG	ALC	PROG	ALC		
Generar convenios Internacionales con Instituciones Educativas para movilidad estudiantil y docente.	Convenios Internacionales firmados	3	1	100	0	0	2	100	0	0	3	100			Se firmó carta intención, con 7 Universidades Extranjeras, el cual en el cuatrimestre Septiembre - Diciembre se concretara los convenios	Vinculación-Seguimiento de egresados
Llevar a cabo la difusión de Convocatorias Academia Internacional.	Convocatorias difundidas	5	1	100	1	100	3	100	3	100	5	100				Vinculación-Seguimiento de egresados
Brindar cursos de nivelación de idiomas para alumnos interesados en perfeccionar una segunda lengua hablante.	Cursos realizados	3	1	100	1	100	2	100	2	100	3	100				Vinculación-Seguimiento de egresados
Realizar convocatoria dirigida a Profesores extranjeros para desarrollar actividades académicas en la Institución.	Convocatorias emitidas	5	1	100	1	100	3	100	3	100	5	100				Vinculación-Seguimiento de egresados

DESCRIPCIÓN DEL ALCANCE DEL INDICADOR Y EFECTO SOCIOECONÓMICO (10)

La Generación de Vinculos con Instituciones Extranjeras genera el posicionamiento internacional de la Institución ampliando la visión de los estudiantes generando nuevos hombres de negocios, con visión de emprendimiento.



Dr. Isak Rivera Delgadillo
NOMBRE Y FIRMA DEL(A) RECTOR(A)



Lic. Amador José Gutiérrez López
NOMBRE Y FIRMA DE LA PERSONA RESPONSABLE DEL PROCESO

PROGRAMA OPERATIVO ANUAL 2023

FORMATO 01 "DESARROLLO DE PROCESOS"

UNIVERSIDAD: UNIVERSIDAD TECNOLÓGICA DE BAHÍA DE BANDERAS

DENOMINACIÓN DEL PROCESO:	NUM. DE PROCESO	TIPO DE PROCESO
VINCULACIÓN (1)	3.2	Pertinencia
ÁREA RESPONSABLE (4)		

SECRETARÍA ACADÉMICA

INDICADORES (5)

NOMBRE DEL INDICADOR (5.1)	FORMULA	UNIDAD DE MEDIDA	META INSTITUCIONAL A 2024 PROGRAMA INSTITUCIONAL DE DESARROLLO DE LA UNIVERSIDAD	CONTEXTO ACTUAL Y A FUTURO DEL INDICADOR (5.2)				Total alcanzado (Se reporta en el tercer cuatrimestre) (5.3)	
				2022		2023		Número alcanzado	Porcentaje alcanzado
				Número actual	Porcentaje actual	Número a lograr	Porcentaje a lograr		
Alumnos que participan en actividades culturales y artísticas	Número de alumnos que participan en actividades culturales y artísticas/total de alumnos*100	Alumnos	Tener la participación de por lo menos el 10% de la matrícula total en actividades culturales. (Núm. de matrícula que participa en actividades culturales)	500	31.85	500	27.70		
Presentaciones artísticas y culturales	Número de presentaciones anuales de danza, música, teatro, festivales, entre otros	Presentaciones	Tener la participación de por lo menos el 10% de la matrícula total en actividades culturales. (Núm. de matrícula que participa en actividades culturales)	16	100	20	100		

OBJETIVO AL QUE ATIENDE DE ACUERDO AL PSE 2020-2024 (6)

6.5.- Relevancia del Objetivo prioritario 5: Garantizar el derecho a la cultura física y a la práctica del deporte de la población en México con énfasis en la integración de las comunidades escolares, la inclusión social y la promoción de estilos de vida saludables

CALENDARIZACIÓN Y SEGUIMIENTO DE LAS PRINCIPALES ACTIVIDADES (7)

ACTIVIDADES	UNIDAD DE MEDIDA	META ANUAL	CALENDARIO 2023 CUATRIMESTRAL												JUSTIFICACIÓN DE LAS DESVIACIONES POSITIVAS O NEGATIVAS (8)	ÁREA EJECUTORA (9)
			1		2		3		4		5		6			
			PROG	ALC	PROG	ALC	PROG	ALC	PROG	ALC	PROG	ALC	PROG	ALC		
			#	%	#	%	#	%	#	%	#	%	#	%		
Promocionar y difundir la cultura al interior del plantel, contribuyendo al desarrollo integral de los estudiantes de la UTBB.	Promoción realizada	22	8	36.4	7	31.8	18	81.8	11	50	22	100			Al inicio del cuatrimestre (el de menor matrícula por Estadias) se nombró después de algúntiempo aefala responsable de la oficina de extracurriculares, la cuál presentó su renuncia el 1ro de Junio,aunado a ello muchos tutores y alumnos dejaron de participar con elargumento de estar en proyectos finales en sus carreras y al notener un carácter de obligatorio y/o acreditable las act. Extracurriculares.Además tuvimos cambios en Rectoría y Secretaría Académica; se realizaron las actividades pertinentes cuidando no se afecten o minimamente las actividades de cada una de las carreras.	Secretaría Académica- Extracurriculares
Participar en encuentros culturales del Comité Nacional a fin de estrechar lazos de convivencia	Reporte de participación	2					2	100	0	0					Aún no se ha realizado o recibido invitación del Comité Nacional	Secretaría Académica-
La UTBB realiza participación activa en concursos o eventos culturales en el Municipio desarrollados por el ayuntamiento o propia generación.	Participación	4	2	50	1	25	3	75	2	50	4	100			Se realizaron dos actividades extramuros en el municipio Una de Basquetbol en Junio en la comunidad de Valle dorado y un encuentro de futbolfemenil en Julio en la comunidad de San Vicente(formato RC4M)	Secretaría Académica- Extracurriculares

DESCRIPCIÓN DEL ALCANCE DEL INDICADOR Y EFECTO SOCIOECONÓMICO (10)

Crear una identidad institucional en nuestros alumnos, así como fomentar la cultura y las artes en los jóvenes de nuestra región.



Dr. Isak Rivera Delgadillo
NOMBRE Y FIRMA DE LA RECTOR(A)



Mtro. José Moisés Martínez Díaz
NOMBRE Y FIRMA DE LA PERSONA RESPONSABLE DEL

PROGRAMA OPERATIVO ANUAL 2023

FORMATO 01 "DESARROLLO DE PROCESOS"

UNIVERSIDAD: UNIVERSIDAD TECNOLÓGICA DE BAHÍA DE BANDERAS

DENOMINACIÓN DEL PROCESO: VINCULACIÓN	NUM. DE PROCESO	TIPO DE PROCESO (3)
	3.2	Pertinencia

ÁREA RESPONSABLE (4)

SECRETARÍA ACADÉMICA

INDICADORES (5)

NOMBRE DEL INDICADOR (5.1)	FÓRMULA	UNIDAD DE MEDIDA	META INSTITUCIONAL A 2024 PROGRAMA INSTITUCIONAL DE DESARROLLO DE LA UNIVERSIDAD	CONTEXTO ACTUAL Y A FUTURO DEL INDICADOR (5.2)				Total alcanzado (Se reporta en el tercer cuatrimestre) (5.3)	
				2022		2023		Número alcanzado	Porcentaje alcanzado
				Número actual	Porcentaje actual	Número a lograr	Porcentaje a lograr		
Torneos deportivos	Número de alumnos que participan en actividades culturales y artísticas/ total de alumnos*100	Número de alumnos que participan en actividades culturales y artísticas/ total de alumnos*100	Brindar una formación integral del estudiante por medio de actividades deportivas, culturales y tecnológicas	14	100	20	100		
Participantes en torneos deportivos	Número de alumnos que participarán en los torneos internos y externos en los que participará la institución/ total de alumnos *100	Alumnos	Brindar una formación integral del estudiante por medio de actividades deportivas, culturales y tecnológicas	500	31.85	500	27.49		


OBJETIVO AL QUE ATIENDE DE ACUERDO AL PSE 2020-2024 (6) 6.5.- Relevancia del Objetivo prioritario 5: Garantizar el derecho a la cultura física y a la práctica del deporte de la población en México con énfasis en la integración de las comunidades escolares, la inclusión social y la promoción de estilos de vida saludables

CALENDARIZACIÓN Y SEGUIMIENTO DE LAS PRINCIPALES ACTIVIDADES (7)


ACTIVIDADES	UNIDAD DE MEDIDA	META ANUAL	CALENDARIO 2023 CUATRIMESTRAL												JUSTIFICACIÓN DE LAS DESVIACIONES POSITIVAS O NEGATIVAS (8)	ÁREA EJECUTORA (9)
			1				2				3					
			PROG	ALC	PROG	ALC	PROG	ALC	PROG	ALC						
Promocionar la cultura deportiva al interior del plantel, con miras de la participación de la UTRB en encuentros deportivos regionales o nacionales.	Presentaciones	24	8	33.3	7	29.2	20	83.3	10	41.7	24	100	Al inicio del cuatrimestre (el de menor matrícula por Estadias) se nombró después de algún tiempo a ceñala responsable de la oficina de extracurriculares, la cual presentó su renuncia el 1ro de Junio aunado a ello muchos tutores y alumnos dejaron de participar con el argumento de estar en proyectos finales en sus cámaras y al notener un carácter de obligatorio y/o acreditable las act. Extracurriculares. Además tuvimos cambios en Rectoría y Secretaría Académica; se realizaron las actividades pertinentes cuidando no se afecten o minimamente las actividades de cada una de las cámaras.	Secretaría Académica-Actividades Extracurriculares		
Participar en encuentros deportivos del Comité Nacional a fin de estrechar lazos de convivencia con otras universidades.	Participación	2				2	100	0	0				Aún no se ha realizado o recibido invitación del Comité Nacional	Secretaría Académica-Actividades Extracurriculares		
Participar encuentros intramuros a fin de estrechar lazos con sector productivo, bachilleratos y ligas locales.	Participación	4	2	50	1	25	3	75	3	75	4	100		Secretaría Académica-Actividades Extracurriculares		
Participar en Concursos o Eventos deportivos en el Municipio.	Participación	6	3	50	2	33.3	4	66.7	3	50	6	100	Sólo se pudo realizar una participación por actividades propias y logística.	Secretaría Académica-Actividades Extracurriculares		
Participar en encuentros deportivos locales o eventos deportivos regionales.	Reporte de Encuentro deportivo realizado	1				1	100	2	200				Se concretó la participación en encuentros amistosos para la preparación del selectivo	Secretaría Académica-Actividades Extracurriculares		

DESCRIPCIÓN DEL ALCANCE DEL INDICADOR Y EFECTO SOCIOECONÓMICO (10)

Promoción del deporte y la cultura al interior del plantel. (Actividades Extracurriculares)



Dr. Isaak Rivera Delgadillo
NOMBRE Y FIRMA DEL(A) RECTOR(A)





Mtro. José Moisés Martínez Díaz
NOMBRE Y FIRMA DE LA PERSONA RESPONSABLE DEL

PROGRAMA OPERATIVO ANUAL 2023										
FORMATO 01 "DESARROLLO DE PROCESOS"										
UNIVERSIDAD: UNIVERSIDAD TECNOLÓGICA DE BAHÍA DE BANDERAS										
DENOMINACIÓN DEL PROCESO:								NUM. DE PROCESO		TIPO DE PROCESO (3)
GESTIÓN								4		Eficacia
ÁREA RESPONSABLE										
<u>SISTEMAS</u>										
INDICADORES (5)										
NOMBRE DEL INDICADOR (5.1)	FÓRMULA	UNIDAD DE MEDIDA	META INSTITUCIONAL A 2024 PROGRAMA INSTITUCIONAL DE DESARROLLO DE LA UNIVERSIDAD	CONTEXTO ACTUAL Y A FUTURO DEL INDICADOR (5.2)				Total alcanzado (Se reporta en el tercer cuatrimestre) (5.3)		
				2022		2023		Número alcanzado	Porcentaje alcanzado	
Equipos de cómputo	Número de equipos de cómputo anuales necesarios para mantener actualizados los programas educativos (reportar los adquiridos durante el periodo)	equipos de cómputo	Diseñar guías de equipamiento informático y de software necesario para implementar la sistematización de los procesos.	Número actual	Porcentaje actual	Número a lograr	Porcentaje a lograr			
				255	100	321	100			
Cobertura en red inalámbrica y conexión a internet	Porcentaje de cobertura en red inalámbrica y conexión a internet en la institución	Cobertura de red inalámbrica e internet	Diseñar guías de equipamiento informático y de software necesario para implementar la sistematización de los procesos.	2022		2023		Número alcanzado	Porcentaje alcanzado	
				Número actual	Porcentaje actual	Número a lograr	Porcentaje a lograr			
				39	80	58	100			

OBJETIVO AL QUE ATIENDE DE ACUERDO AL PSE 2020-2024 (6)	6.4 Generar entornos favorables para el proceso de enseñanza-aprendizaje en los diferentes tipos, niveles y modalidades del Sistema Educativo Nacional.
---	---

CALENDARIZACIÓN Y SEGUIMIENTO DE LAS PRINCIPALES ACTIVIDADES (7)																
ACTIVIDADES	UNIDAD DE MEDIDA	META ANUAL	CALENDARIO 2023 CUATRIMESTRAL									JUSTIFICACIÓN DE LAS DESVIACIONES POSITIVAS O NEGATIVAS (8)	ÁREA EJECUTORA (9)			
			1			2			3							
			PROG	ALC	# %	PROG	ALC	# %	PROG	ALC	# %					
Organizar el cableado estructurado en sites para facil identificación de puertos.	Sites organizados	3			1	30						3	100	Se iniciaron trabajos de organizacion en site de Doc2	Sistemas	
Implementar Sistema de Tickets de servicio para incidencias de soporte para todos usuarios	Software	1			0.5	50	0.5	50	0.8	80	1	100		Se tuvo un avance en la implementación del sistema de Tickets	Sistemas	
Llevar a cabo y dar cumplimiento al Programa Anual de Mantenimiento de la UTBB, que incluye Mantenimiento Preventivo a Equipos de Cómputo de manera Cuatrimestral.	Mantenimientos Realizados	321	255	100	255	100	321	100	321	100	321	100			Sistemas	
Llevar a cabo y dar cumplimiento al Programa Anual de Mantenimiento de la UTBB, que incluye Mantenimiento Preventivo y Correctivo a Red wifi UTBB.	Mantenimientos Realizados	58										58	100			Sistemas
Adquirir equipos de cómputo para nuevos laboratorios de TICS para mantener actualizadas las TI en los PE.	Equipos de cómputo adquirido	66	66	100	66	100								Se adquirieron nuevos equipos de cómputo para laboratorios de TIC's.	Sistemas	

DESCRIPCIÓN DEL ALCANCE DEL INDICADOR Y EFECTO SOCIOECONÓMICO (10)
Incrementar las herramientas tecnológicas para así, poder dar un mejor servicios a nuestros estudiantes y eficientar los procesos de la institución.

 Dr. Isaac Rivera Deigadillo NOMBRE Y FIRMA DEL/LA RECTOR(A)	 Ing. Catalina Luna Ortega NOMBRE Y FIRMA DE LA PERSONA RESPONSABLE DEL PROCESO
---	--