



UNIVERSIDAD TECNOLÓGICA DE BAHÍA DE BANDERAS ESTADO DE NAYARIT

Estado de Situación Financiera

Al 30/sep./2023

(Cifras en Pesos)

Fecha y 13/oct./2023

hora de Impresión 04:09 p. m.

Usu: aledaionado
Rep: rptEstadoSituacionFinanciera

CONCEPTO	2023	2022	CONCEPTO	2023	2022
ACTIVO			PASIVO		
ACTIVO CIRCULANTE			PASIVO CIRCULANTE		
EFFECTIVO Y EQUIVALENTES	\$29,640,797.20	\$24,678,893.12	CUENTAS POR PAGAR A CORTO PLAZO	\$2,922,128.46	\$5,919,831.64
DERECHOS A RECIBIR EFECTIVO O EQUIVALENTES	\$1,372,711.26	\$1,287,074.58	DOCUMENTOS POR PAGAR A CORTO PLAZO	\$0.00	\$0.00
DERECHOS A RECIBIR BIENES O SERVICIOS	\$0.01	\$0.01	PORCIÓN A CORTO PLAZO DE LA DEUDA PÚBLICA A LARGO PLAZO	\$0.00	\$0.00
INVENTARIOS	\$0.00	\$0.00	TÍTULOS Y VALORES A CORTO PLAZO	\$0.00	\$0.00
ALMACENES	\$0.00	\$0.00	PASIVOS DIFERIDOS A CORTO PLAZO	\$0.00	\$0.00
ESTIMACIÓN POR PÉRDIDA O DETERIORO DE ACTIVOS CIRCULANTES	\$0.00	\$0.00	FONDOS Y BIENES DE TERCEROS EN GARANTÍA Y/O ADMINISTRACIÓN A CORTO PLAZO	\$0.00	\$0.00
OTROS ACTIVOS CIRCULANTES	\$0.00	\$0.00	PROVISIONES A CORTO PLAZO	\$0.00	\$0.00
			OTROS PASIVOS A CORTO PLAZO	\$0.00	\$0.00
Total de Activos Circulantes	\$31,013,508.47	\$25,965,967.71	Total de Pasivos Circulantes	\$2,922,128.46	\$5,919,831.64
ACTIVO NO CIRCULANTE			PASIVO NO CIRCULANTE		
INVERSIONES FINANCIERAS A LARGO PLAZO	\$0.00	\$0.00	CUENTAS POR PAGAR A LARGO PLAZO	\$0.00	\$0.00
DERECHOS A RECIBIR EFECTIVO O EQUIVALENTES A LARGO PLAZO	\$0.00	\$0.00	DOCUMENTOS POR PAGAR A LARGO PLAZO	\$0.00	\$0.00
BIENES INMUEBLES, INFRAESTRUCTURA Y CONSTRUCCIONES EN PROCESO	\$363,473,464.10	\$359,084,537.42	DEUDA PÚBLICA A LARGO PLAZO	\$0.00	\$0.00
BIENES MUEBLES	\$87,458,940.97	\$86,401,992.93	PASIVOS DIFERIDOS A LARGO PLAZO	\$0.00	\$0.00
ACTIVOS INTANGIBLES	\$2,155,968.08	\$2,155,968.08	FONDOS Y BIENES DE TERCEROS EN GARANTÍA Y/O ADMINISTRACIÓN A LARGO PLAZO	\$0.00	\$0.00
DEPRECIACIÓN, DETERIORO Y AMORTIZACIÓN ACUMULADA DE BIENES	-\$76,571,496.28	-\$76,571,496.28	PROVISIONES A LARGO PLAZO	\$0.00	\$0.00
ACTIVOS DIFERIDOS	\$0.00	\$0.00			
ESTIMACIÓN POR PÉRDIDA O DETERIORO DE ACTIVOS NO CIRCULANTES	\$0.00	\$0.00	Total de Pasivos No Circulantes	\$0.00	\$0.00
OTROS ACTIVOS NO CIRCULANTES	\$0.00	\$0.00			
Total de Activos No Circulantes	\$376,916,876.87	\$371,041,002.15	Total del Pasivo	\$2,922,128.46	\$5,919,831.64
Total del Activo	\$407,930,385.34	\$397,006,969.86	HACIENDA PÚBLICA/ PATRIMONIO		
			HACIENDA PÚBLICA/PATRIMONIO CONTRIBUIDO	\$98,223,546.39	\$98,223,546.39
			APORTACIONES	\$148,930,106.46	\$148,930,106.46
			DONACIONES DE CAPITAL	\$0.00	\$0.00
			ACTUALIZACIÓN DE LA HACIENDA PÚBLICA/PATRIMONIO	-\$50,706,560.07	-\$50,706,560.07
			HACIENDA PÚBLICA /PATRIMONIO GENERADO	\$306,384,710.49	\$292,863,591.83
			RESULTADOS DEL EJERCICIO (AHORRO/ DESAHORRO)	\$12,195,440.85	\$27,001,748.17
			RESULTADOS DE EJERCICIOS ANTERIORES	\$133,295,831.26	\$104,968,406.08
			REVALUOS	\$160,893,438.58	\$160,893,438.58
			RESERVAS	\$0.00	\$0.00



Usr: alessandronado
Rpt: rptEstadoSituacionFinanciera

UNIVERSIDAD TECNOLÓGICA DE BAHÍA DE BANDERAS ESTADO DE NAYARIT

Estado de Situación Financiera

Al 30/sep./2023

(Cifras en Pesos)

Fecha y 13/oct./2023

hora de Impresión 04:09 p. m.

CONCEPTO	2023	2022	CONCEPTO	2023	2022
			RECTIFICACIONES DE RESULTADOS DE EJERCICIOS ANTERIORES	\$0.00	\$0.00
			EXCESO O INSUFICIENCIA EN LA ACTUALIZACIÓN DE LA HACIENDA PÚBLICA/PATRIMONIO	\$0.00	\$0.00
			RESULTADO POR POSICIÓN MONETARIA	\$0.00	\$0.00
			RESULTADO POR TENENCIA DE ACTIVOS NO MONETARIOS	\$0.00	\$0.00
			Total Hacienda Pública/Patrimonio	\$404,608,296.88	\$391,087,138.22
			Total del Pasivo y Hacienda Pública/Patrimonio	\$407,530,355.34	\$397,006,969.86



UNIVERSIDAD TECNOLÓGICA DE BAHÍA DE BANDERAS
ESTADO DE NAYARIT

Estado de Situación Financiera

Al 30/sep./2023

(Cifras en Pesos)

Ucr: alessandrono
Rep: rptEstadoSituacionFinanciera

Fecha y 13/oct./2023

hora de impresión 04:09 p. m.

CONCEPTO	2023	2022	CONCEPTO	2023	2022
CUENTAS DE ORDEN CONTABLES			CONTRATO DE COMODATO POR BIENES	\$0.00	\$0.00
VALORES	\$0.00	\$0.00			
VALORES EN CUSTODIA	\$0.00	\$0.00			
CUSTODIA DE VALORES	\$0.00	\$0.00			
INSTRUMENTOS DE CRÉDITO PRESTADOS A FORMADORES DE MERCADO	\$0.00	\$0.00			
PRÉSTAMO DE INSTRUMENTOS DE CRÉDITO A FORMADORES DE MERCADO Y SU GARANTÍA	\$0.00	\$0.00			
INSTRUMENTOS DE CRÉDITO RECIBIDOS EN GARANTÍA DE LOS FORMADORES DE MERCADO	\$0.00	\$0.00			
GARANTÍA DE CRÉDITOS RECIBIDOS DE LOS FORMADORES DE MERCADO	\$0.00	\$0.00			
EMISIÓN DE OBLIGACIONES	\$0.00	\$0.00			
AUTORIZACIÓN PARA LA EMISIÓN DE BONOS, TÍTULOS Y VALORES DE LA DEUDA PÚBLICA INTERNA	\$0.00	\$0.00			
AUTORIZACIÓN PARA LA EMISIÓN DE BONOS, TÍTULOS Y VALORES DE LA DEUDA PÚBLICA EXTERNA	\$0.00	\$0.00			
EMISIONES AUTORIZADAS DE LA DEUDA PÚBLICA INTERNA Y EXTERNA	\$0.00	\$0.00			
SUBSCRIPCIÓN DE CONTRATOS DE PRÉSTAMOS Y OTRAS OBLIGACIONES DE LA DEUDA PÚBLICA INTERNA	\$0.00	\$0.00			
SUBSCRIPCIÓN DE CONTRATOS DE PRÉSTAMOS Y OTRAS OBLIGACIONES DE LA DEUDA PÚBLICA EXTERNA	\$0.00	\$0.00			
CONTRATOS DE PRÉSTAMOS Y OTRAS OBLIGACIONES DE LA DEUDA PÚBLICA INTERNA Y EXTERNA	\$0.00	\$0.00			
AVALES Y GARANTÍAS	\$0.00	\$0.00			
AVALES AUTORIZADOS	\$0.00	\$0.00			
AVALES FIRMADOS	\$0.00	\$0.00			
FIANZAS Y GARANTÍAS RECIBIDAS POR DEUDAS A COBRAR	\$0.00	\$0.00			
FIANZAS Y GARANTÍAS RECIBIDAS	\$0.00	\$0.00			
FIANZAS OTORGADAS PARA RESPALDAR OBLIGACIONES NO FISCALES DEL GOBIERNO	\$0.00	\$0.00			
FIANZAS OTORGADAS DEL GOBIERNO PARA RESPALDAR OBLIGACIONES NO FISCALES	\$0.00	\$0.00			
JUICIOS	\$0.00	\$0.00			
DEMANDAS JUDICIALES EN PROCESO DE RESOLUCIÓN	\$0.00	\$0.00			
RESOLUCIÓN DE DEMANDAS EN PROCESO JUDICIAL	\$0.00	\$0.00			
INVERSIÓN MEDIANTE PROYECTOS PARA PRESTACIÓN DE SERVICIOS (PPS) Y SIMILARES	\$0.00	\$0.00			
CONTRATOS PARA INVERSIÓN MEDIANTE PROYECTOS PARA PRESTACIÓN DE SERVICIOS (PPS) Y SIMILARES	\$0.00	\$0.00			
INVERSIÓN PÚBLICA CONTRATADA MEDIANTE PROYECTOS PARA PRESTACIÓN DE SERVICIOS (PPS) Y SIMILARES	\$0.00	\$0.00			
BIENES CONCESIONADOS O EN COMODATO	\$0.00	\$0.00			
BIENES BAJO CONTRATO EN CONCESIÓN	\$0.00	\$0.00			
CONTRATO DE CONCESIÓN POR BIENES	\$0.00	\$0.00			
BIENES BAJO CONTRATO EN COMODATO	\$0.00	\$0.00			



Url: ademaldonado
Rap: rptEstadoSituacionFinanciera

UNIVERSIDAD TECNOLÓGICA DE BAHÍA DE BANDERAS ESTADO DE NAYARIT

Estado de Situación Financiera

Al 30/sep./2023


(Cifras en Pesos)


Fecha y 13/oct./2023

hora de Impresión 04:09 p. m.

CONCEPTO	2023	2022
CUENTAS DE ORDEN PRESUPUESTARIAS		
LEY DE INGRESOS		
LEY DE INGRESOS ESTIMADA	\$80,434,904.34	\$70,016,820.52
LEY DE INGRESOS POR EJECUTAR	\$18,408,768.07	\$8,125,072.01
MODIFICACIONES A LA LEY DE INGRESOS ESTIMADA	\$0.00	\$30,733,817.53
LEY DE INGRESOS DEVENGADA	\$82,026,136.27	\$92,825,566.04
LEY DE INGRESOS RECAUDADA	\$82,026,136.27	\$92,825,566.04
PRESUPUESTO DE EGRESOS		
PRESUPUESTO DE EGRESOS APROBADO	\$80,434,904.34	\$69,691,640.62
PRESUPUESTO DE EGRESOS POR EJERCER	\$31,389,929.16	\$11,580,327.38
MODIFICACIONES AL PRESUPUESTO DE EGRESOS APROBADO	\$6,263,091.94	\$33,757,322.53
PRESUPUESTO DE EGRESOS COMPROMETIDO	\$55,306,067.12	\$91,868,635.77
PRESUPUESTO DE EGRESOS DEVENGADO	\$55,306,570.34	\$87,162,517.84
PRESUPUESTO DE EGRESOS EJERCIDO	\$55,306,570.34	\$87,791,084.97
PRESUPUESTO DE EGRESOS PAGADO	\$55,306,570.34	\$84,162,815.50

"Bajo protesta de decir verdad declaramos que los Estados Financieros y sus notas, son razonablemente correctos y son responsabilidad del emisor".


LC DANIEL SALINAS MORALES
JEFE DE DEPARTAMENTO


DR. ISAAK RIVERA DELGADILLO
RECTOR


MTRA. GLORIA GABRIELA CORONA HERRERA
DIRECTORA DE ADMINISTRACIÓN Y FINANZAS



UNIVERSIDAD TECNOLÓGICA DE BAHÍA DE BANDERAS
ESTADO DE NAYARIT
Estado de Actividades

Del 01/ene./2023 al 30/sep./2023
(Cifras en Pesos)

Usr: aemalonado

Rep: rptEstadoActividades

Fecha y hora de impresión: 13/oct./2023 04:22 p. m.

Concepto	2023	2022
INGRESOS Y OTROS BENEFICIOS		
INGRESOS DE GESTIÓN	\$9,031,140.74	\$11,447,813.96
IMPUESTOS	\$0.00	\$0.00
CUOTAS Y APORTACIONES DE SEGURIDAD SOCIAL	\$0.00	\$0.00
CONTRIBUCIONES DE MEJORAS	\$0.00	\$0.00
DERECHOS	\$0.00	\$0.00
PRODUCTOS	\$0.00	\$0.00
APROVECHAMIENTOS	\$0.00	\$0.00
INGRESOS POR VENTA DE BIENES Y PRESTACIÓN DE SERVICIOS	\$9,031,140.74	\$11,447,813.96
PARTICIPACIONES, APORTACIONES, CONVENIOS, INCENTIVOS DERIVADOS DE LA COLABORACIÓN FISCAL, FONDOS DISTINTOS DE APORTACIONES, TRANSFERENCIAS, ASIGNACIONES, SUBSIDIOS Y SUBVENCIONES, Y PENSIONES Y JUBILACIONES	\$52,948,955.73	\$81,126,690.10
PARTICIPACIONES, APORTACIONES, CONVENIOS, INCENTIVOS DERIVADOS DE LA COLABORACIÓN FISCAL Y FONDOS DISTINTOS DE APORTACIONES	\$0.00	\$0.00
TRANSFERENCIAS, ASIGNACIONES, SUBSIDIOS Y SUBVENCIONES, Y PENSIONES Y JUBILACIONES	\$52,948,955.73	\$81,126,690.10
OTROS INGRESOS Y BENEFICIOS	\$46,039.80	\$51,061.98
INGRESOS FINANCIEROS	\$46,001.81	\$51,051.99
INCREMENTO POR VARIACIÓN DE INVENTARIOS	\$0.00	\$0.00
DISMINUCIÓN DEL EXCESO DE ESTIMACIONES POR PÉRDIDA O DETERIORO U OBSOLESCENCIA	\$0.00	\$0.00
DISMINUCIÓN DEL EXCESO DE PROVISIONES	\$0.00	\$0.00
OTROS INGRESOS Y BENEFICIOS VARIOS	\$37.99	\$9.99
Total de Ingresos y Otros Beneficios	\$62,026,136.27	\$92,625,566.04
GASTOS Y OTRAS PÉRDIDAS		
GASTOS DE FUNCIONAMIENTO	\$49,830,695.62	\$65,623,817.87
SERVICIOS PERSONALES	\$41,022,007.06	\$51,074,794.76
MATERIALES Y SUMINISTROS	\$1,257,140.21	\$2,044,562.53
SERVICIOS GENERALES	\$7,551,548.35	\$11,804,440.58
TRANSFERENCIAS, ASIGNACIONES, SUBSIDIOS Y OTRAS AYUDAS	\$0.00	\$0.00
TRANSFERENCIAS INTERNAS Y ASIGNACIONES AL SECTOR PÚBLICO	\$0.00	\$0.00
TRANSFERENCIAS AL RESTO DEL SECTOR PÚBLICO	\$0.00	\$0.00
SUBSIDIOS Y SUBVENCIONES	\$0.00	\$0.00
AYUDAS SOCIALES	\$0.00	\$0.00
PENSIONES Y JUBILACIONES	\$0.00	\$0.00
TRANSFERENCIAS A FIDEICOMISOS, MANDATOS Y CONTRATOS ANÁLOGOS	\$0.00	\$0.00
TRANSFERENCIAS A LA SEGURIDAD SOCIAL	\$0.00	\$0.00
DONATIVOS	\$0.00	\$0.00
TRANSFERENCIAS AL EXTERIOR	\$0.00	\$0.00
PARTICIPACIONES Y APORTACIONES	\$0.00	\$0.00
PARTICIPACIONES	\$0.00	\$0.00
APORTACIONES	\$0.00	\$0.00
CONVENIOS	\$0.00	\$0.00
INTERESES, COMISIONES Y OTROS GASTOS DE LA DEUDA PÚBLICA	\$0.00	\$0.00
INTERESES DE LA DEUDA PÚBLICA	\$0.00	\$0.00
COMISIONES DE LA DEUDA PÚBLICA	\$0.00	\$0.00
GASTOS DE LA DEUDA PÚBLICA	\$0.00	\$0.00
COSTO POR COBERTURAS	\$0.00	\$0.00
APOYOS FINANCIEROS	\$0.00	\$0.00
OTROS GASTOS Y PÉRDIDAS EXTRAORDINARIAS	\$0.00	\$0.00
ESTIMACIONES, DEPRECIACIONES, DETERIOROS, OBSOLESCENCIA Y AMORTIZACIONES	\$0.00	\$0.00
PROVISIONES	\$0.00	\$0.00
DISMINUCIÓN DE INVENTARIOS	\$0.00	\$0.00
OTROS GASTOS	\$0.00	\$0.00

Página 1



UNIVERSIDAD TECNOLÓGICA DE BAHÍA DE BANDERAS

ESTADO DE NAYARIT

Estado de Actividades

Del 01/ene./2023 al 30/sep./2023

(Cifras en Pesos)


Usu: elemaldonado

Rep: rptEstadoActividades


Fecha y hora de Impresión: 13/oct./2023 04:22 p. m.

Concepto	2023	2022
INVERSIÓN PÚBLICA	\$0.00	\$0.00
INVERSIÓN PÚBLICA NO CAPITALIZABLE	\$0.00	\$0.00
Total de Gastos y otras Pérdidas	\$49,830,695.62	\$65,623,817.87
Resultados del Ejercicio (Ahorro/Desahorro)	\$12,195,440.65	\$27,001,745.17

Bajo protesta de decir verdad declaramos que los Estados Financieros y sus notas, son razonablemente correctos y son responsabilidad del emisor.


LC DANIEL SALINAS MORALES
JEFE DE DEPARTAMENTO


MTRA. PORIS GABRIELA SORONA HERRERA
DIRECTORA DE ADMINISTRACIÓN Y FINANZAS


DR. ISAAK RIVERA DELGADILLO
RECTOR

