

OFICIO No. UTBB/REC-23-210  
Nuevo Vallarta, Nayarit; 13 de Octubre de 2023

**LC JOSÉ LUIS RIVERA HERNÁNDEZ**  
**DIRECTOR GENERAL DE CONTABILIDAD GUBERNAMENTAL**  
**GOBIERNO DEL ESTADO DE NAYARIT**  
**PRESENTE**

En atención al oficio circular SAF/544/2023 y con la finalidad de cumplir en tiempo y forma con la presentación de los Informes de Avance de Gestión Financiera del Poder Ejecutivo del Estado de Nayarit y los formatos de la Ley de Disciplina Financiera me permito anexarle al presente en forma impresa y digital información financiera al 30 de Septiembre de 2023, el cual contiene lo siguiente:

**1.-INFORMES DE AVANCE DE GESTION FINANCIERA (TRIMESTRALES):**

Conforme a lo dispuesto en el artículo 36, fracción III de la Ley de Fiscalización y Rendición de Cuentas del Estado de Nayarit se presenta la siguiente:

**A).- Documentación e información:**

I. El flujo contable de ingresos y egresos del tercer trimestre de 2023.

a). Exposición de motivos (formato libre).

II. El avance del cumplimiento de los programas con base en los indicadores aprobados en el presupuesto de Egresos.

III.- Avance de las acciones tendientes a recuperar el presupuesto sostenible de recursos disponibles. (Notas al Informe de Avance de Gestión Financiera).

IV.- Obras y acciones realizadas. (Se Anexa formato )

V.- Fuente de ingresos para cubrir el aumento o creación de gasto al Presupuesto de Egresos. (Notas al Informe de Avance de Gestión Financiera)

VI.- Información detallada de obligaciones contraídas. (No aplica)

VII.- Información detallada de obligaciones contraídas a corto plazo. (No aplica)

VIII.- Información relativa al cumplimiento de los convenios en materia de Deuda Estatal Garantizada.(No aplica)

**B) Información Adicional:**

- Estado de Situación Financiera al 30 de Septiembre de 2023.
- Estado de Actividades con movimiento al 30 de Septiembre de 2023.
- Notas al Informe de Avance de Gestión Financiera.

• CD que contiene el respaldo de la base de datos del Sistema de Contabilidad del Ejercicio Fiscal 2023.



DIRECCIÓN DE ADMINISTRACIÓN Y FINANZAS

Bld. Nuevo Vallarta N° 65, Nuevo Nayarit, C.P 63732 Bahía de Banderas, Nayarit.

322 226 8300 | 1201 |

## 2.- Formatos de la Ley de Disciplina Financiera

- Formato 1 Estado de situación Financiera Detallado -LDF.
- Formato 2 Informe Analítico de la Deuda Pública y Otros Pasivos –LDF
- Formato 3 Informe Analítico de Obligaciones Diferentes de Financiamientos -LDF
- Formato 4 Balance Presupuestario –LDF
- Formato 5 Estado Analítico de Ingresos Detallado –LDF
- Formato 6 Estado Analítico del Ejercicio del Presupuesto de Egresos Detallado –LDF. En sus 4 clasificaciones:
- Formato 6a).-Estado analítico del Ejercicio del Presupuesto de Egresos Detallado – LDF (Clasificación por Objeto del Gasto).
- Formato 6b).- Estado analítico del Ejercicio del Presupuesto de Egresos Detallado – LDF (Clasificación Administrativa).
- Formato 6c).- Estado analítico del Ejercicio del Presupuesto de Egresos Detallado – LDF (Clasificación Funcional).
- Formato 6d).- Estado analítico del Ejercicio del Presupuesto de Egresos Detallado – LDF (Clasificación de Servicios Personales por Categoría).

Agradezco de antemano su atención y quedo a sus órdenes para cualquier aclaración sobre el particular.

**ATENTAMENTE**



**DR. ISAAK RIVERA DELGADILLO**  
**RECTOR DE LA UNIVERSIDAD TECNOLÓGICA**  
**DE BAHÍA DE BANDERAS**

c.c.p.- archivo

## REDACCION GENERAL DE CAPTACIÓN DE INGRESOS Y EJERCICIO DEL GASTO 01 DE JULIO AL 30 DE SEPTIEMBRE 2023

<b>ORGANISMO: UNIVERSIDAD TECNOLÓGICA DE BAHÍA DE BANDERAS</b>	
<b>INGRESOS SUBSIDIO ESTATAL DE JULIO A SEPTIEMBRE 2023</b>	
Subsidio recibido la primera quincena el 14 de Julio de 2023.	\$1,051,548.30
Subsidio recibido la segunda quincena el 31 de Julio de 2023.	\$1,412,472.92
Subsidio recibido la primera quincena el 15 de Agosto de 2023.	\$1,095,478.17
Subsidio recibido la segunda quincena el 31 de Agosto de 2023.	\$1,875,288.00
Subsidio recibido la primera quincena el 15 de Septiembre de 2023.	\$1,360,185.50
Subsidio recibido la segunda quincena el 29 de Septiembre de 2023.	\$1,360,185.50
Subsidio apoyo nayarit recibido el 31 de Julio de 2023	\$32,463.91
Subsidio apoyo nayarit recibido el 31 de Agosto de 2023	\$32,463.91
Subsidio apoyo nayarit recibido el 30 de Septiembre de 2023	\$ 0.00
<b>Acumulado Tercer Trimestre</b>	<b>\$8,220,086.21</b>
<b>Acumulado al 30 de Septiembre</b>	<b>\$25,597,132.87</b>
<b>SUBSIDIO FEDERAL DE JULIO A SEPTIEMBRE 2023</b>	
Subsidio recibido el 27 de Julio de 2023.	\$3,027,978.85
Subsidio recibido el 14 de Agosto de 2023.	\$3,027,981.00
Subsidio recibido el 11 de Septiembre de 2023.	\$3,027,981.00
<b>Acumulado Tercer Trimestre</b>	<b>\$9,083,940.85</b>
<b>Acumulado al 30 de Septiembre</b>	<b>\$27,251,826.85</b>
<b>EJERCICIO DEL GASTO DE JULIO A SEPTIEMBRE 2023</b>	
Julio a Septiembre 2023 Estatal	\$8,044,297.08
Julio a Septiembre 2023 Federal	\$7,247,455.40
<b>Acumulado</b>	<b>\$15,291,752.48</b>
<b>Acumulado al 30 de Septiembre ESTATAL</b>	<b>\$24,037,853.48</b>
<b>Acumulado al 30 de Septiembre FEDERAL</b>	<b>\$17,862,300.63</b>

LC DANIEL SALINAS MORALES  
JEFE DE DEPARTAMENTO

MTRA. DORIS GABRIELA CORONA HERRERA  
DIRECTORA DE ADMINISTRACIÓN Y FINANZAS

DR. ISAAK RIVERA DELGADILLO  
RECTOR



UNIVERSIDAD TECNOLÓGICA DE BAHÍA DE BANDERAS  
ESTADO DE NAYARIT  
Flujo Operacional

Del 01/jul./2023 al 30/sep./2023

Usr: alemaldonado  
Rep: rptFlujoOperacional

Fecha y hora de Impresión 13/oct./2023 03:06 p. m.

<b>DISPONIBILIDAD AL 1 DE JULIO DE 2023</b>		
<b>INGRESOS Y OTROS BENEFICIOS</b>		\$9,217,755.33
INGRESOS POR VENTA DE BIENES Y PRESTACIÓN DE SERVICIOS	\$3,563,016.00	
TRANSFERENCIAS, ASIGNACIONES, SUBSIDIOS Y SUBVENCIONES, Y PENSIONES Y JUBILACIONES	\$17,404,027.06	
INGRESOS FINANCIEROS	\$17,708.86	
OTROS INGRESOS Y BENEFICIOS VARIOS	\$34.99	
<b>TOTAL INGRESOS Y OTROS BENEFICIOS</b>		<u>\$20,984,786.91</u>
<b>GASTOS Y OTRAS PERDIDAS</b>		\$30,202,542.24
SERVICIOS PERSONALES	\$14,829,616.12	
MATERIALES Y SUMINISTROS	\$426,716.33	
SERVICIOS GENERALES	\$2,750,769.14	
		\$18,007,101.59
<b>DISPONIBILIDAD AL 30 DE SEPTIEMBRE DE 2023</b>		<u><u>\$12,195,440.65</u></u>
<b>INTEGRACIÓN DE DISPONIBILIDAD AL 30 DE SEPTIEMBRE DE 2023</b>		
<b>CUENTAS DE BALANCE DEUDORA</b>		
EFFECTIVO	\$21,250.00	
BANCOS/TESORERÍA	\$29,619,547.20	
CUENTAS POR COBRAR A CORTO PLAZO	\$1,086,538.42	
DEUDORES DIVERSOS POR COBRAR A CORTO PLAZO	\$286,172.84	
ANTICIPO A PROVEEDORES POR ADQUISICIÓN DE BIENES Y PRESTACIÓN DE SERVICIOS A CORTO PLAZO	\$0.01	
TERRENOS	\$162,076,370.25	
EDIFICIOS NO HABITACIONALES	\$102,150,578.57	
CONSTRUCCIONES EN PROCESO EN BIENES PROPIOS	\$93,589,296.55	
OTROS BIENES INMUEBLES	\$5,657,218.73	
MOBILIARIO Y EQUIPO DE ADMINISTRACIÓN	\$39,190,952.24	
MOBILIARIO Y EQUIPO EDUCACIONAL Y RECREATIVO	\$30,903,027.09	
EQUIPO E INSTRUMENTAL MÉDICO Y DE LABORATORIO	\$41,832.10	
VEHÍCULOS Y EQUIPO DE TRANSPORTE	\$3,080,828.00	
MAQUINARIA, OTROS EQUIPOS Y HERRAMIENTAS	\$14,242,301.54	
SOFTWARE	\$1,981,857.88	
LICENCIAS	\$174,110.20	
		\$484,101,881.62
<b>CUENTAS DE BALANCE ACREADORAS</b>		
DEPRECIACIÓN ACUMULADA DE BIENES INMUEBLES	\$22,997,533.39	
DEPRECIACIÓN ACUMULADA DE BIENES MUEBLES	\$53,573,962.89	
SERVICIOS PERSONALES POR PAGAR A CORTO PLAZO	\$488,226.61	
PROVEEDORES POR PAGAR A CORTO PLAZO	\$493,207.77	
CONTRATISTAS POR OBRAS PÚBLICAS POR PAGAR A CORTO PLAZO	-\$555,835.88	
RETENCIONES Y CONTRIBUCIONES POR PAGAR A CORTO PLAZO	\$1,993,021.77	
OTRAS CUENTAS POR PAGAR A CORTO PLAZO	\$503,508.19	
APORTACIONES	\$148,930,106.46	
ACTUALIZACIÓN DE LA HACIENDA PÚBLICA/PATRIMONIO	-\$50,706,560.07	
RESULTADOS DE EJERCICIOS ANTERIORES	\$133,295,831.26	
REVALÚO DE BIENES INMUEBLES	\$161,007,838.58	
REVALÚO DE BIENES MUEBLES	-\$114,400.00	
		\$471,906,440.97
		<u><u>\$12,195,440.65</u></u>



UNIVERSIDAD TECNOLÓGICA DE BAHÍA DE BANDERAS  
ESTADO DE NAYARIT  
Flujo Operacional

Usu: alemaldonado  
Rep: rptFlujoOperacional

Del 01/ene./2023 al 30/sep./2023

Fecha y hora de Impresión 13/oct./2023  
03:56 p. m.

DISPONIBILIDAD AL 1 DE ENERO DE 2023

INGRESOS Y OTROS BENEFICIOS

INGRESOS POR VENTA DE BIENES Y PRESTACIÓN DE SERVICIOS	\$9,031,140.74	
TRANSFERENCIAS, ASIGNACIONES, SUBSIDIOS Y SUBVENCIONES, Y PENSIONES Y JUBILACIONES	\$52,948,955.73	
INGRESOS FINANCIEROS	\$46,001.81	
OTROS INGRESOS Y BENEFICIOS VARIOS	\$37.99	
<b>TOTAL INGRESOS Y OTROS BENEFICIOS</b>		<u>\$62,026,136.27</u>

GASTOS Y OTRAS PERDIDAS

SERVICIOS PERSONALES	\$41,022,007.06	
MATERIALES Y SUMINISTROS	\$1,257,140.21	
SERVICIOS GENERALES	\$7,551,548.35	
		\$49,830,695.62
		<u>\$12,195,440.65</u>

DISPONIBILIDAD AL 30 DE SEPTIEMBRE DE 2023

INTEGRACIÓN DE DISPONIBILIDAD AL 30 DE SEPTIEMBRE DE 2023

CUENTAS DE BALANCE DEUDORA

EFFECTIVO	\$21,250.00	
BANCOS/TESORERÍA	\$29,619,547.20	
CUENTAS POR COBRAR A CORTO PLAZO	\$1,086,538.42	
DEUDORES DIVERSOS POR COBRAR A CORTO PLAZO	\$286,172.84	
ANTICIPO A PROVEEDORES POR ADQUISICIÓN DE BIENES Y PRESTACIÓN DE SERVICIOS A CORTO PLAZO	\$0.01	
TERRENOS	\$162,076,370.25	
EDIFICIOS NO HABITACIONALES	\$102,150,578.57	
CONSTRUCCIONES EN PROCESO EN BIENES PROPIOS	\$93,589,296.55	
OTROS BIENES INMUEBLES	\$5,657,218.73	
MOBILIARIO Y EQUIPO DE ADMINISTRACIÓN	\$39,190,952.24	
MOBILIARIO Y EQUIPO EDUCACIONAL Y RECREATIVO	\$30,903,027.09	
EQUIPO E INSTRUMENTAL MÉDICO Y DE LABORATORIO	\$41,832.10	
VEHÍCULOS Y EQUIPO DE TRANSPORTE	\$3,080,828.00	
MAQUINARIA, OTROS EQUIPOS Y HERRAMIENTAS	\$14,242,301.54	
SOFTWARE	\$1,981,857.88	
LICENCIAS	\$174,110.20	
		\$484,101,881.62

CUENTAS DE BALANCE ACREADORAS

DEPRECIACIÓN ACUMULADA DE BIENES INMUEBLES	\$22,997,533.39	
DEPRECIACIÓN ACUMULADA DE BIENES MUEBLES	\$53,573,962.89	
SERVICIOS PERSONALES POR PAGAR A CORTO PLAZO	\$488,226.61	
PROVEEDORES POR PAGAR A CORTO PLAZO	\$493,207.77	
CONTRATISTAS POR OBRAS PÚBLICAS POR PAGAR A CORTO PLAZO	-\$555,835.88	
RETENCIONES Y CONTRIBUCIONES POR PAGAR A CORTO PLAZO	\$1,993,021.77	
OTRAS CUENTAS POR PAGAR A CORTO PLAZO	\$503,508.19	
APORTACIONES	\$148,930,106.46	
ACTUALIZACIÓN DE LA HACIENDA PÚBLICA/PATRIMONIO	-\$50,706,560.07	
RESULTADOS DE EJERCICIOS ANTERIORES	\$133,295,831.26	
REVALÚO DE BIENES INMUEBLES	\$161,007,838.58	
REVALÚO DE BIENES MUEBLES	-\$114,400.00	
		\$471,906,440.97
		<u>\$12,195,440.65</u>



UNIVERSIDAD TECNOLÓGICA DE BAHÍA DE BANDERAS  
ESTADO DE NAYARIT

Flujo Operacional


Del 01/jul./2023 al 30/sep./2023

Usu: alemaldonado  
Rep: rptFlujoOperacional

Fecha y hora de Impresión | 13/oct./2023  
03:06 p. m.

  
LC DANIEL SALINAS MORALES  
JEFE DE DEPARTAMENTO

MTRA. DORIS GABRIELA CORONA HERRERA  
DIRECTORA DE ADMINISTRACIÓN Y FINANZAS

  
DR. ISAAK RIVERA DELGADILLO  
RECTOR





UNIVERSIDAD TECNOLÓGICA DE BAHÍA DE BANDERAS  
ESTADO DE NAYARIT  
Flujo Operacional

Usu: alemaldonado  
Rep: rptFlujoOperacional

Del 01/ene./2023 al 30/sep./2023

Fecha y hora de Impresión | 13/oct./2023  
03:56 p. m.

LC DANIEL SALINAS MORALES  
JEFE DE DEPARTAMENTO

MTRA. DORIS GABRIELA CORONA HERRERA  
DIRECTORA DE ADMINISTRACIÓN Y FINANZAS

DR. ISAAK RIVERA DELGADILLO  
RECTOR

## Información diversa referente a captación de ingresos y personal laboral de la Universidad Tecnológica de Bahía de Banderas.

ORGANISMO: UNIVERSIDAD TECNOLÓGICA DE BAHÍA DE BANDERAS					
PERIODO: JULIO 2023					
CONCEPTO	No. Personas BASE	No. Personas CONFIANZA	No. Personas CONTRATO	No. Puestos VACANTES	TOTAL DE PUESTOS
PERSONAL ADMINISTRATIVO	24	21	29	30	104
PERSONAL DOCENTE	39	0	68	0	107

ORGANISMO: UNIVERSIDAD TECNOLÓGICA DE BAHÍA DE BANDERAS					
PERIODO: AGOSTO 2023					
CONCEPTO	No. Personas BASE	No. Personas CONFIANZA	No. Personas CONTRATO	No. Puestos VACANTES	TOTAL DE PUESTOS
PERSONAL ADMINISTRATIVO	24	23	37	37	121
PERSONAL DOCENTE	38	0	69	0	107

ORGANISMO: UNIVERSIDAD TECNOLÓGICA DE BAHÍA DE BANDERAS					
PERIODO: SEPTIEMBRE 2023					
CONCEPTO	No. Personas BASE	No. Personas CONFIANZA	No. Personas CONTRATO	No. Puestos VACANTES	TOTAL DE PUESTOS
PERSONAL ADMINISTRATIVO	24	24	52	21	121
PERSONAL DOCENTE	38	0	97	0	135



<b>ORGANISMO: UNIVERSIDAD TECNOLÓGICA DE BAHÍA DE BANDERAS</b>	
<b>PERIODO: SEPTIEMBRE 2023</b>	
Subsidio estatal recibido en el trimestre y acumulado al 30 de septiembre de 2023.	<b>\$8,220,086.21</b>
Subsidio federal recibido en el trimestre y acumulado al 30 de septiembre de 2023.	<b>\$9,083,940.85</b>
Ingresos propios captados, enterados a la Secretaría de Administración y finanzas y el reintegro al ente público	Se enteró y se reintegró el ingreso propio de septiembre 2023: \$ 835,554.00
Denominación de las auditorías en proceso, practicadas por el Órgano Interno de Control del ente público.	-Capitulo 3000 Viáticos en el país. -Auditoria No. 04.23.OIC.UTBB
Nombre del Sistema de Contabilidad Gubernamental utilizado por el ente público.	Sistema Automatizado de Administración Gubernamental.
Áreas administrativas que introducen datos al Sistema de Contabilidad Gubernamental (Centros de Registro).	Departamento de Contabilidad y presupuesto.




---

LC DANIEL SALINAS MORALES  
JEFE DE DEPARTAMENTO




---

MTRA. DORIS GABRIELA CORONA HERRERA  
DIRECTORA DE ADMINISTRACIÓN Y FINANZAS




---

DR. ISAAK RIVERA DELGADILLO  
RECTOR



**UT** Universidad  
Tecnológica de  
Bahía de Banderas

## UNIVERSIDAD TECNOLÓGICA DE BAHÍA DE BANDERAS

VI.- Obras y Acciones Realizadas. Julio - Septiembre 2023

PROGRAMA	PROYECTO	AUTORIZADO	EJERCIDO	POR EJERCER
N/A	N/A	0	0	\$ 0.00

En este periodo no se realizaron obras.

LC DANIEL SALINAS MORALES  
JEFE DE DEPARTAMENTO

MTRA. DORIS GABRIELA CORONA HERRERA  
DIRECTORA DE ADMINISTRACIÓN Y FINANZAS

DR. ISAAK RIVERA DELGADILLO  
RECTOR



**UNIVERSIDAD TECNOLÓGICA DE BAHÍA DE BANDERAS  
ESTADO DE NAYARIT**

**Estado de Situación Financiera**

**Al 30/sep./2023**

(Cifras en Pesos)

Fecha y 13/oct./2023

hora de Impresión 04:09 p. m.

Utr: alemaldonado

Rep: rptEstadoSituacionFinanciera

CONCEPTO	2023	2022	CONCEPTO	2023	2022
<b>ACTIVO</b>			<b>PASIVO</b>		
<b>ACTIVO CIRCULANTE</b>			<b>PASIVO CIRCULANTE</b>		
EFFECTIVO Y EQUIVALENTES	\$29,640,797.20	\$24,678,893.12	CUENTAS POR PAGAR A CORTO PLAZO	\$2,922,128.46	\$5,919,831.64
DERECHOS A RECIBIR EFFECTIVO O EQUIVALENTES	\$1,372,711.26	\$1,287,074.58	DOCUMENTOS POR PAGAR A CORTO PLAZO	\$0.00	\$0.00
DERECHOS A RECIBIR BIENES O SERVICIOS	\$0.01	\$0.01	PORCIÓN A CORTO PLAZO DE LA DEUDA PÚBLICA A LARGO PLAZO	\$0.00	\$0.00
INVENTARIOS	\$0.00	\$0.00	TÍTULOS Y VALORES A CORTO PLAZO	\$0.00	\$0.00
ALMACENES	\$0.00	\$0.00	PASIVOS DIFERIDOS A CORTO PLAZO	\$0.00	\$0.00
ESTIMACIÓN POR PÉRDIDA O DETERIORO DE ACTIVOS CIRCULANTES	\$0.00	\$0.00	FONDOS Y BIENES DE TERCEROS EN GARANTÍA Y/O ADMINISTRACIÓN A CORTO PLAZO	\$0.00	\$0.00
OTROS ACTIVOS CIRCULANTES	\$0.00	\$0.00	PROVISIONES A CORTO PLAZO	\$0.00	\$0.00
			OTROS PASIVOS A CORTO PLAZO	\$0.00	\$0.00
<b>Total de Activos Circulantes</b>	<b>\$31,013,508.47</b>	<b>\$25,965,967.71</b>	<b>Total de Pasivos Circulantes</b>	<b>\$2,922,128.46</b>	<b>\$5,919,831.64</b>
<b>ACTIVO NO CIRCULANTE</b>			<b>PASIVO NO CIRCULANTE</b>		
INVERSIONES FINANCIERAS A LARGO PLAZO	\$0.00	\$0.00	CUENTAS POR PAGAR A LARGO PLAZO	\$0.00	\$0.00
DERECHOS A RECIBIR EFFECTIVO O EQUIVALENTES A LARGO PLAZO	\$0.00	\$0.00	DOCUMENTOS POR PAGAR A LARGO PLAZO	\$0.00	\$0.00
BIENES INMUEBLES, INFRAESTRUCTURA Y CONSTRUCCIONES EN PROCESO	\$363,473,464.10	\$359,054,537.42	DEUDA PÚBLICA A LARGO PLAZO	\$0.00	\$0.00
BIENES MUEBLES	\$87,458,940.97	\$86,401,992.93	PASIVOS DIFERIDOS A LARGO PLAZO	\$0.00	\$0.00
ACTIVOS INTANGIBLES	\$2,155,968.08	\$2,155,968.08	FONDOS Y BIENES DE TERCEROS EN GARANTÍA Y/O ADMINISTRACIÓN A LARGO PLAZO	\$0.00	\$0.00
DEPRECIACIÓN, DETERIORO Y AMORTIZACIÓN ACUMULADA DE BIENES	-\$76,571,496.28	-\$76,571,496.28	PROVISIONES A LARGO PLAZO	\$0.00	\$0.00
ACTIVOS DIFERIDOS	\$0.00	\$0.00			
ESTIMACIÓN POR PÉRDIDA O DETERIORO DE ACTIVOS NO CIRCULANTES	\$0.00	\$0.00	<b>Total de Pasivos No Circulantes</b>	<b>\$0.00</b>	<b>\$0.00</b>
OTROS ACTIVOS NO CIRCULANTES	\$0.00	\$0.00			
<b>Total de Activos No Circulantes</b>	<b>\$376,516,876.87</b>	<b>\$371,041,002.15</b>	<b>Total del Pasivo</b>	<b>\$2,922,128.46</b>	<b>\$5,919,831.64</b>
<b>Total del Activo</b>	<b>\$407,530,385.34</b>	<b>\$397,006,969.86</b>	<b>HACIENDA PÚBLICA/ PATRIMONIO</b>		
			<b>HACIENDA PÚBLICA/PATRIMONIO CONTRIBUIDO</b>	<b>\$98,223,546.39</b>	<b>\$98,223,546.39</b>
			APORTACIONES	\$148,930,106.46	\$148,930,106.46
			DONACIONES DE CAPITAL	\$0.00	\$0.00
			ACTUALIZACIÓN DE LA HACIENDA PÚBLICA/PATRIMONIO	-\$50,706,560.07	-\$50,706,560.07
			<b>HACIENDA PÚBLICA /PATRIMONIO GENERADO</b>	<b>\$306,384,710.49</b>	<b>\$292,863,591.83</b>
			RESULTADOS DEL EJERCICIO (AHORRO/ DESAHORRO)	\$12,195,440.65	\$27,001,748.17
			RESULTADOS DE EJERCICIOS ANTERIORES	\$133,295,831.26	\$104,968,405.08
			REVALÚOS	\$160,893,438.58	\$160,893,438.58
			RESERVAS	\$0.00	\$0.00



UNIVERSIDAD TECNOLÓGICA DE BAHÍA DE BANDERAS  
ESTADO DE NAYARIT

Estado de Situación Financiera

Al 30/sep./2023

(Cifras en Pesos)

Fecha y 13/oct./2023

hora de Impresión 04:09 p. m.

Usu: alemaldonado

Rep: rptEstadoSituacionFinanciera

CONCEPTO	2023	2022	CONCEPTO	2023	2022
			RECTIFICACIONES DE RESULTADOS DE EJERCICIOS ANTERIORES	\$0.00	\$0.00
			EXCESO O INSUFICIENCIA EN LA ACTUALIZACIÓN DE LA HACIENDA PÚBLICA/ PATRIMONIO	\$0.00	\$0.00
			RESULTADO POR POSICIÓN MONETARIA	\$0.00	\$0.00
			RESULTADO POR TENENCIA DE ACTIVOS NO MONETARIOS	\$0.00	\$0.00
			<b>Total Hacienda Pública/Patrimonio</b>	<b>\$404,608,256.88</b>	<b>\$391,087,138.22</b>
			<b>Total del Pasivo y Hacienda Pública/Patrimonio</b>	<b>\$407,530,385.34</b>	<b>\$397,006,969.86</b>



# UNIVERSIDAD TECNOLÓGICA DE BAHÍA DE BANDERAS ESTADO DE NAYARIT

## Estado de Situación Financiera

Usu: alemaldonado

Rep: rptEstadoSituacionFinanciera

Al 30/sep./2023

(Cifras en Pesos)

Fecha y 13/oct./2023

hora de Impresión 04:09 p. m.

CONCEPTO	2023	2022	CONCEPTO	2023	2022
<b>CUENTAS DE ORDEN CONTABLES</b>			<b>CONTRATO DE COMODATO POR BIENES</b>	\$0.00	\$0.00
<b>VALORES</b>	<b>\$0.00</b>	<b>\$0.00</b>			
VALORES EN CUSTODIA	\$0.00	\$0.00			
CUSTODIA DE VALORES	\$0.00	\$0.00			
INSTRUMENTOS DE CRÉDITO PRESTADOS A FORMADORES DE MERCADO	\$0.00	\$0.00			
PRÉSTAMO DE INSTRUMENTOS DE CRÉDITO A FORMADORES DE MERCADO Y SU GARANTÍA	\$0.00	\$0.00			
INSTRUMENTOS DE CRÉDITO RECIBIDOS EN GARANTÍA DE LOS FORMADORES DE MERCADO	\$0.00	\$0.00			
GARANTÍA DE CRÉDITOS RECIBIDOS DE LOS FORMADORES DE MERCADO	\$0.00	\$0.00			
<b>EMISIÓN DE OBLIGACIONES</b>	<b>\$0.00</b>	<b>\$0.00</b>			
AUTORIZACIÓN PARA LA EMISIÓN DE BONOS, TÍTULOS Y VALORES DE LA DEUDA PÚBLICA INTERNA	\$0.00	\$0.00			
AUTORIZACIÓN PARA LA EMISIÓN DE BONOS, TÍTULOS Y VALORES DE LA DEUDA PÚBLICA EXTERNA	\$0.00	\$0.00			
EMISIONES AUTORIZADAS DE LA DEUDA PÚBLICA INTERNA Y EXTERNA	\$0.00	\$0.00			
SUSCRIPCIÓN DE CONTRATOS DE PRÉSTAMOS Y OTRAS OBLIGACIONES DE LA DEUDA PÚBLICA INTERNA	\$0.00	\$0.00			
SUSCRIPCIÓN DE CONTRATOS DE PRÉSTAMOS Y OTRAS OBLIGACIONES DE LA DEUDA PÚBLICA EXTERNA	\$0.00	\$0.00			
CONTRATOS DE PRÉSTAMOS Y OTRAS OBLIGACIONES DE LA DEUDA PÚBLICA INTERNA Y EXTERNA	\$0.00	\$0.00			
<b>AVALES Y GARANTÍAS</b>	<b>\$0.00</b>	<b>\$0.00</b>			
AVALES AUTORIZADOS	\$0.00	\$0.00			
AVALES FIRMADOS	\$0.00	\$0.00			
FIANZAS Y GARANTÍAS RECIBIDAS POR DEUDAS A COBRAR	\$0.00	\$0.00			
FIANZAS Y GARANTÍAS RECIBIDAS	\$0.00	\$0.00			
FIANZAS OTORGADAS PARA RESPALDAR OBLIGACIONES NO FISCALES DEL GOBIERNO	\$0.00	\$0.00			
FIANZAS OTORGADAS DEL GOBIERNO PARA RESPALDAR OBLIGACIONES NO FISCALES	\$0.00	\$0.00			
<b>JUICIOS</b>	<b>\$0.00</b>	<b>\$0.00</b>			
DEMANDAS JUDICIALES EN PROCESO DE RESOLUCIÓN	\$0.00	\$0.00			
RESOLUCIÓN DE DEMANDAS EN PROCESO JUDICIAL	\$0.00	\$0.00			
<b>INVERSIÓN MEDIANTE PROYECTOS PARA PRESTACIÓN DE SERVICIOS (PPS) Y SIMILARES</b>	<b>\$0.00</b>	<b>\$0.00</b>			
CONTRATOS PARA INVERSIÓN MEDIANTE PROYECTOS PARA PRESTACIÓN DE SERVICIOS (PPS) Y SIMILARES	\$0.00	\$0.00			
INVERSIÓN PÚBLICA CONTRATADA MEDIANTE PROYECTOS PARA PRESTACIÓN DE SERVICIOS (PPS) Y SIMILARES	\$0.00	\$0.00			
<b>BIENES CONCESIONADOS O EN COMODATO</b>	<b>\$0.00</b>	<b>\$0.00</b>			
BIENES BAJO CONTRATO EN CONCESIÓN	\$0.00	\$0.00			
CONTRATO DE CONCESIÓN POR BIENES	\$0.00	\$0.00			
BIENES BAJO CONTRATO EN COMODATO	\$0.00	\$0.00			



Usu: alemaldonado  
Rep: rptEstadoSituacionFinanciera

# UNIVERSIDAD TECNOLÓGICA DE BAHÍA DE BANDERAS ESTADO DE NAYARIT

## Estado de Situación Financiera

Al 30/sep./2023

(Cifras en Pesos)

Fecha y 13/oct./2023

hora de Impresión 04:09 p. m.

CONCEPTO	2023	2022
<b>CUENTAS DE ORDEN PRESUPUESTARIAS</b>		
<b>LEY DE INGRESOS</b>		
LEY DE INGRESOS ESTIMADA	\$80,434,904.34	\$70,016,820.52
LEY DE INGRESOS POR EJECUTAR	\$18,408,768.07	\$8,125,072.01
MODIFICACIONES A LA LEY DE INGRESOS ESTIMADA	\$0.00	\$30,733,817.53
LEY DE INGRESOS DEVENGADA	\$62,026,136.27	\$92,625,566.04
LEY DE INGRESOS RECAUDADA	\$62,026,136.27	\$92,625,566.04
<b>PRESUPUESTO DE EGRESOS</b>		
PRESUPUESTO DE EGRESOS APROBADO	\$80,434,904.34	\$69,691,640.62
PRESUPUESTO DE EGRESOS POR EJERCER	\$31,389,929.16	\$11,580,327.38
MODIFICACIONES AL PRESUPUESTO DE EGRESOS APROBADO	\$6,263,091.94	\$33,757,322.53
PRESUPUESTO DE EGRESOS COMPROMETIDO	\$55,308,067.12	\$91,868,635.77
PRESUPUESTO DE EGRESOS DEVENGADO	\$55,306,570.34	\$87,162,517.64
PRESUPUESTO DE EGRESOS EJERCIDO	\$55,306,570.34	\$87,791,084.97
PRESUPUESTO DE EGRESOS PAGADO	\$55,306,570.34	\$84,162,815.50

"Bajo protesta de decir verdad declaramos que los Estados Financieros y sus notas, son razonablemente correctos y son responsabilidad del emisor".

  
LC DANIEL SALINAS MORALES  
JEFE DE DEPARTAMENTO

  
DR. ISAAK RIVERA DELGADILLO  
RECTOR

  
MTRA. DORIS GABRIELA CORONA HERRERA  
DIRECTORA DE ADMINISTRACIÓN Y FINANZAS



UNIVERSIDAD TECNOLÓGICA DE BAHÍA DE BANDERAS  
ESTADO DE NAYARIT  
Estado de Actividades

Ur: alemaldonado

Del 01/jul./2023 al 30/sep./2023

(Cifras en Pesos)

Fecha y hora de Impresión 13/oct./2023 04:20 p. m.

Rep: rptEstadoActividades

Concepto	2023	2022
<b>INGRESOS Y OTROS BENEFICIOS</b>		
<b>INGRESOS DE GESTIÓN</b>	<b>\$3,563,016.00</b>	<b>\$11,447,813.96</b>
IMPUESTOS	\$0.00	\$0.00
CUOTAS Y APORTACIONES DE SEGURIDAD SOCIAL	\$0.00	\$0.00
CONTRIBUCIONES DE MEJORAS	\$0.00	\$0.00
DERECHOS	\$0.00	\$0.00
PRODUCTOS	\$0.00	\$0.00
APROVECHAMIENTOS	\$0.00	\$0.00
INGRESOS POR VENTA DE BIENES Y PRESTACIÓN DE SERVICIOS	\$3,563,016.00	\$11,447,813.96
<b>PARTICIPACIONES, APORTACIONES, CONVENIOS, INCENTIVOS DERIVADOS DE LA COLABORACIÓN FISCAL, FONDOS DISTINTOS DE APORTACIONES, TRANSFERENCIAS, ASIGNACIONES, SUBSIDIOS Y SUBVENCIONES, Y PENSIONES Y JUBILACIONES</b>	<b>\$17,404,027.06</b>	<b>\$81,126,690.10</b>
PARTICIPACIONES, APORTACIONES, CONVENIOS, INCENTIVOS DERIVADOS DE LA COLABORACIÓN FISCAL Y FONDOS DISTINTOS DE APORTACIONES	\$0.00	\$0.00
TRANSFERENCIAS, ASIGNACIONES, SUBSIDIOS Y SUBVENCIONES, Y PENSIONES Y JUBILACIONES	\$17,404,027.06	\$81,126,690.10
<b>OTROS INGRESOS Y BENEFICIOS</b>	<b>\$17,743.85</b>	<b>\$51,061.98</b>
INGRESOS FINANCIEROS	\$17,708.86	\$51,051.99
INCREMENTO POR VARIACIÓN DE INVENTARIOS	\$0.00	\$0.00
DISMINUCIÓN DEL EXCESO DE ESTIMACIONES POR PÉRDIDA O DETERIORO U OBSOLESCENCIA	\$0.00	\$0.00
DISMINUCIÓN DEL EXCESO DE PROVISIONES	\$0.00	\$0.00
OTROS INGRESOS Y BENEFICIOS VARIOS	\$34.99	\$9.99
<b>Total de Ingresos y Otros Beneficios</b>	<b>\$20,984,786.91</b>	<b>\$92,625,566.04</b>
<b>GASTOS Y OTRAS PÉRDIDAS</b>		
<b>GASTOS DE FUNCIONAMIENTO</b>	<b>\$18,007,101.59</b>	<b>\$65,623,817.87</b>
SERVICIOS PERSONALES	\$14,829,616.12	\$51,974,794.76
MATERIALES Y SUMINISTROS	\$426,716.33	\$2,044,582.53
SERVICIOS GENERALES	\$2,750,769.14	\$11,604,440.58
<b>TRANSFERENCIAS, ASIGNACIONES, SUBSIDIOS Y OTRAS AYUDAS</b>	<b>\$0.00</b>	<b>\$0.00</b>
TRANSFERENCIAS INTERNAS Y ASIGNACIONES AL SECTOR PÚBLICO	\$0.00	\$0.00
TRANSFERENCIAS AL RESTO DEL SECTOR PÚBLICO	\$0.00	\$0.00
SUBSIDIOS Y SUBVENCIONES	\$0.00	\$0.00
AYUDAS SOCIALES	\$0.00	\$0.00
PENSIONES Y JUBILACIONES	\$0.00	\$0.00
TRANSFERENCIAS A FIDEICOMISOS, MANDATOS Y CONTRATOS ANÁLOGOS	\$0.00	\$0.00
TRANSFERENCIAS A LA SEGURIDAD SOCIAL	\$0.00	\$0.00
DONATIVOS	\$0.00	\$0.00
TRANSFERENCIAS AL EXTERIOR	\$0.00	\$0.00
<b>PARTICIPACIONES Y APORTACIONES</b>	<b>\$0.00</b>	<b>\$0.00</b>
PARTICIPACIONES	\$0.00	\$0.00
APORTACIONES	\$0.00	\$0.00
CONVENIOS	\$0.00	\$0.00
<b>INTERESES, COMISIONES Y OTROS GASTOS DE LA DEUDA PÚBLICA</b>	<b>\$0.00</b>	<b>\$0.00</b>
INTERESES DE LA DEUDA PÚBLICA	\$0.00	\$0.00
COMISIONES DE LA DEUDA PÚBLICA	\$0.00	\$0.00
GASTOS DE LA DEUDA PÚBLICA	\$0.00	\$0.00
COSTO POR COBERTURAS	\$0.00	\$0.00
APOYOS FINANCIEROS	\$0.00	\$0.00
<b>OTROS GASTOS Y PÉRDIDAS EXTRAORDINARIAS</b>	<b>\$0.00</b>	<b>\$0.00</b>
ESTIMACIONES, DEPRECIACIONES, DETERIOROS, OBSOLESCENCIA Y AMORTIZACIONES	\$0.00	\$0.00
PROVISIONES	\$0.00	\$0.00
DISMINUCIÓN DE INVENTARIOS	\$0.00	\$0.00
OTROS GASTOS	\$0.00	\$0.00



# UNIVERSIDAD TECNOLÓGICA DE BAHÍA DE BANDERAS

## ESTADO DE NAYARIT

### Estado de Actividades

Del 01/jul./2023 al 30/sep./2023

(Cifras en Pesos)

Usu: alemaldonado

Rep: rptEstadoActividades


Fecha y hora de Impresión 13/oct./2023 04:20 p. m.

Concepto	2023	2022
INVERSIÓN PÚBLICA	\$0.00	\$0.00
INVERSIÓN PÚBLICA NO CAPITALIZABLE	\$0.00	\$0.00
<b>Total de Gastos y otras Pérdidas</b>	<b>\$18,007,101.59</b>	<b>\$65,623,817.87</b>
<b>Resultados del Ejercicio (Ahorro/Desahorro)</b>	<b>\$2,977,685.32</b>	<b>\$27,001,748.17</b>

"Bajo protesta de decir verdad declaramos que los Estados Financieros y sus notas, son razonablemente correctos y son responsabilidad del emisor".

  
LC DANIEL SALINAS MORALES  
JEFE DE DEPARTAMENTO

  
MTRA. DORIS GABRIELA CORONA HERRERA  
DIRECTORA DE ADMINISTRACIÓN Y FINANZAS

  
DR. ISAAK RIVERA DELGADILLO  
RECTOR





UNIVERSIDAD TECNOLÓGICA DE BAHÍA DE BANDERAS  
ESTADO DE NAYARIT  
Estado de Actividades

Usu: alemaldonado  
Rep: rptEstadoActividades

Del 01/ene./2023 al 30/sep./2023  
(Cifras en Pesos)

Fecha y hora de Impresión 13/oct./2023 04:22 p. m.

Concepto	2023	2022
<b>INGRESOS Y OTROS BENEFICIOS</b>		
<b>INGRESOS DE GESTIÓN</b>	<b>\$9,031,140.74</b>	<b>\$11,447,813.96</b>
IMPUESTOS	\$0.00	\$0.00
CUOTAS Y APORTACIONES DE SEGURIDAD SOCIAL	\$0.00	\$0.00
CONTRIBUCIONES DE MEJORAS	\$0.00	\$0.00
DERECHOS	\$0.00	\$0.00
PRODUCTOS	\$0.00	\$0.00
APROVECHAMIENTOS	\$0.00	\$0.00
INGRESOS POR VENTA DE BIENES Y PRESTACIÓN DE SERVICIOS	\$9,031,140.74	\$11,447,813.96
<b>PARTICIPACIONES, APORTACIONES, CONVENIOS, INCENTIVOS DERIVADOS DE LA COLABORACIÓN FISCAL, FONDOS DISTINTOS DE APORTACIONES, TRANSFERENCIAS, ASIGNACIONES, SUBSIDIOS Y SUBVENCIONES, Y PENSIONES Y JUBILACIONES</b>	<b>\$52,948,955.73</b>	<b>\$81,126,690.10</b>
PARTICIPACIONES, APORTACIONES, CONVENIOS, INCENTIVOS DERIVADOS DE LA COLABORACIÓN FISCAL Y FONDOS DISTINTOS DE APORTACIONES	\$0.00	\$0.00
TRANSFERENCIAS, ASIGNACIONES, SUBSIDIOS Y SUBVENCIONES, Y PENSIONES Y JUBILACIONES	\$52,948,955.73	\$81,126,690.10
<b>OTROS INGRESOS Y BENEFICIOS</b>	<b>\$46,039.80</b>	<b>\$51,061.98</b>
INGRESOS FINANCIEROS	\$46,001.81	\$51,051.99
INCREMENTO POR VARIACIÓN DE INVENTARIOS	\$0.00	\$0.00
DISMINUCIÓN DEL EXCESO DE ESTIMACIONES POR PÉRDIDA O DETERIORO U OBSOLESCENCIA	\$0.00	\$0.00
DISMINUCIÓN DEL EXCESO DE PROVISIONES	\$0.00	\$0.00
OTROS INGRESOS Y BENEFICIOS VARIOS	\$37.99	\$9.99
<b>Total de Ingresos y Otros Beneficios</b>	<b>\$62,026,136.27</b>	<b>\$92,625,566.04</b>
<b>GASTOS Y OTRAS PÉRDIDAS</b>		
<b>GASTOS DE FUNCIONAMIENTO</b>	<b>\$49,830,695.62</b>	<b>\$65,623,817.87</b>
SERVICIOS PERSONALES	\$41,022,007.06	\$51,974,794.76
MATERIALES Y SUMINISTROS	\$1,257,140.21	\$2,044,582.53
SERVICIOS GENERALES	\$7,551,548.35	\$11,604,440.58
<b>TRANSFERENCIAS, ASIGNACIONES, SUBSIDIOS Y OTRAS AYUDAS</b>	<b>\$0.00</b>	<b>\$0.00</b>
TRANSFERENCIAS INTERNAS Y ASIGNACIONES AL SECTOR PÚBLICO	\$0.00	\$0.00
TRANSFERENCIAS AL RESTO DEL SECTOR PÚBLICO	\$0.00	\$0.00
SUBSIDIOS Y SUBVENCIONES	\$0.00	\$0.00
AYUDAS SOCIALES	\$0.00	\$0.00
PENSIONES Y JUBILACIONES	\$0.00	\$0.00
TRANSFERENCIAS A FIDEICOMISOS, MANDATOS Y CONTRATOS ANÁLOGOS	\$0.00	\$0.00
TRANSFERENCIAS A LA SEGURIDAD SOCIAL	\$0.00	\$0.00
DONATIVOS	\$0.00	\$0.00
TRANSFERENCIAS AL EXTERIOR	\$0.00	\$0.00
<b>PARTICIPACIONES Y APORTACIONES</b>	<b>\$0.00</b>	<b>\$0.00</b>
PARTICIPACIONES	\$0.00	\$0.00
APORTACIONES	\$0.00	\$0.00
CONVENIOS	\$0.00	\$0.00
<b>INTERESES, COMISIONES Y OTROS GASTOS DE LA DEUDA PÚBLICA</b>	<b>\$0.00</b>	<b>\$0.00</b>
INTERESES DE LA DEUDA PÚBLICA	\$0.00	\$0.00
COMISIONES DE LA DEUDA PÚBLICA	\$0.00	\$0.00
GASTOS DE LA DEUDA PÚBLICA	\$0.00	\$0.00
COSTO POR COBERTURAS	\$0.00	\$0.00
APOYOS FINANCIEROS	\$0.00	\$0.00
<b>OTROS GASTOS Y PÉRDIDAS EXTRAORDINARIAS</b>	<b>\$0.00</b>	<b>\$0.00</b>
ESTIMACIONES, DEPRECIACIONES, DETERIOROS, OBSOLESCENCIA Y AMORTIZACIONES	\$0.00	\$0.00
PROVISIONES	\$0.00	\$0.00
DISMINUCIÓN DE INVENTARIOS	\$0.00	\$0.00
OTROS GASTOS	\$0.00	\$0.00



UNIVERSIDAD TECNOLÓGICA DE BAHÍA DE BANDERAS  
ESTADO DE NAYARIT  
Estado de Actividades

Del 01/ene./2023 al 30/sep./2023  
(Cifras en Pesos)

Usu: alemaldonado  
Rep: rptEstadoActividades


Fecha y hora de Impresión 13/oct./2023 04:22 p. m.

Concepto	2023	2022
INVERSIÓN PÚBLICA	\$0.00	\$0.00
INVERSIÓN PÚBLICA NO CAPITALIZABLE	\$0.00	\$0.00
<b>Total de Gastos y otras Pérdidas</b>	<b>\$49,830,695.62</b>	<b>\$65,623,817.87</b>
<b>Resultados del Ejercicio (Ahorro/Desahorro)</b>	<b>\$12,195,440.65</b>	<b>\$27,001,748.17</b>

"Bajo protesta de decir verdad declaramos que los Estados Financieros y sus notas, son razonablemente correctos y son responsabilidad del emisor".

  
LC DANIEL SALINAS MORALES  
JEFE DE DEPARTAMENTO

  
MTRA. DORIS GABRIELA CORONA HERRERA  
DIRECTORA DE ADMINISTRACIÓN Y FINANZAS

  
DR. ISAAK RIVERA DELGADILLO  
RECTOR

## UNIVERSIDAD TECNOLÓGICA DE BAHIA DE BANDERAS

### NOTAS AL INFORME DE AVANCE DE GESTIÓN FINANCIERA TERCER TRIMESTRE 2023

#### NOTAS AL ESTADO DE SITUACIÓN FINANCIERA

**ACTIVO \$ 407,530,385.34**

**Activo Circulante \$ 31,013,508.47**

**EFFECTIVO Y EQUIVALENTES \$ 29,640,797.20**

#### 1.- Fondos con afectación específica.

- a. **Efectivo:** Esta cuenta importa ingreso de caja que se deposita al día hábil siguiente \$21,250.00
- b. **Bancos:** Los recursos disponibles en esta cuenta por \$29,619,547.20 corresponden a diferentes Fuentes de Financiamiento los cuales están pendientes de ejecutarse, remanentes FAM, pago a proveedores, Sueldos y prestaciones por pagar, reintegro, así como retenciones y cuotas obrero patronales por enterar realizadas por concepto de ISPT, IMSS, INFONAVIT, retenciones ramo familiar, y otras aportaciones del personal a pagar en el siguiente ejercicio en apego a la normatividad vigente.

Bancos (efectivo).

Institución Financiera	Saldo en Bancos	Saldo en Inversiones:	
		Menor a 90 días	Mayor a 90 días
Banco Mercantil del Norte, S.A	\$29,619,547.20	\$0.00	\$0.00
Total	\$29,619,547.20	\$0.00	\$0.00

**DERECHOS A RECIBIR EFECTIVO Y EQUIVALENTES Y BIENES O SERVICIOS A RECIBIR \$1,372,711.26**

**Por tipo de Contribución:**

**CUENTAS POR COBRAR A CORTO PLAZO \$1,086,538.42** su saldo se integra:

CONCEPTO	IMPORTE
Recurso Estatal pendiente de radicar 2013	\$1,025,558.52
Recurso Estatal pendiente de radicar 2014	\$60,979.90
<b>Total</b>	<b>\$1,086,538.42</b>


**DEUDORES DIVERSOS POR COBRAR A CORTO PLAZO: \$286,172.84**

El saldo de este rubro se integra principalmente por operaciones entre fondos de la Institución por \$286,172.84 a cubrirse mutuamente a corto plazo y que por necesidades de la propia operación, se efectúan estas transferencias, correspondiéndose a su vez con el pasivo registrado; así como por reembolsos para y por la realización de comisiones de personal, adquisiciones de Bienes o Servicios, y otras operaciones menores.

CUENTA	NOMBRE	SALDOS
1123-01	GASTO OPERATIVO	\$ 125,807.46
1123-04	RECURSOS PROPIOS	\$ 149,123.29
1123-17	ESTIMULO FISCAL	\$ 11,000.00
1123-28	PRODEP	\$ 168.50
1123-35	RECURSO FEDERAL	\$ 3.99
1123-37	FAM 2021	\$ 69.60
<b>TOTAL</b>		<b>\$ 286,172.84</b>

**ACTIVO NO CIRCULANTE \$ 376,516,876.87**

TERRENOS	162,076,370.25
EDIFICIOS NO HABITACIONALES y CONST EN PROCESO	195,739,875.12
OTROS BIENES INMUEBLES	5,657,218.73
MOBILIARIO Y EQUIPO DE ADMINISTRACIÓN	39,190,952.24
MOBILIARIO Y EQUIPO EDUCACIONAL Y RECREATIVO	30,903,027.09
EQUIPO E INSTRUMENTAL MÉDICO Y DE LABORATORIO	41,832.10
VEHÍCULOS Y EQUIPO DE TRANSPORTE	3,080,828.00
MAQUINARIA, OTROS EQUIPOS Y HERRAMIENTAS	14,242,301.54
LICENCIAS Y SOFTWARE	2,155,968.08
DEPRECIACIÓN ACUMULADA DE BIENES INMUEBLES	-22,997,533.39
DEPRECIACIÓN ACUMULADA DE BIENES MUEBLES	-53,573,962.89



El modulo de Bienes Patrimoniales del Sistema SAACG.NET se encuentra en proceso de actualización.

**PASIVO \$ 2,922,128.46**

**1. Relación de cuentas y documentos por pagar a Corto Plazo \$ 2,922,128.46**

- a) Servicios personales por pagar a corto plazo. \$ 488,226.61  
Se Integra por Servicios personales y laudo por pagar a Corto Plazo..
- b) Cuentas por pagar a Corto Plazo-Proveedores \$493,207.77  
Se compone por el pasivo de las deudas por adquisición de bienes y contratación de servicios y reintegro, a SAF.
- c) Retenciones y Contribuciones por pagar a corto plazo \$1,993,021.77  
Su saldo se integra principalmente Servicios Personales por pagar, por retenciones derivadas del pago de los Sueldos y salarios por pagar por retenciones ISR; IMSS, CEDULAR; FONACOT, 2% SOBRE NOMINA entre otros.
- d) Otras cuentas por Pagar a Corto Plazo. \$ 503,508.19  
Se integra principalmente por operaciones entre fondos de la Institución a cubrirse mutuamente y que por necesidades de la propia operación se efectúan estas transferencias, así como pensiones alimenticias, empleados y operaciones menores.

**Transferencias presupuétales (Adecuaciones presupuétales).**

De conformidad con lo dispuesto en el artículo 25, 26 y 27 del Presupuesto de Egresos del Estado Libre y Soberano de Nayarit; La Universidad realiza transferencias entre partidas a fin de llevar un correcto control del gasto de operación, mismas que son sometidas para su aprobación al Consejo Directivo.

**Formato 4 Balance Presupuestario –LDF**

En el concepto de Balance Presupuestario de Recursos Disponibles, arroja un saldo positivo, razón por la cual se indica que no existen acciones tendientes a recuperar el presupuesto sostenible de recursos disponibles. No aplica.

**Financiamiento u Obligaciones Contraídas**


No Aplica

**Información Detallada de Obligaciones Contraídas a corto plazo**

No Aplica

**Convenios de Deuda Estatal**

No Aplica



## NOTAS AL PRESUPUESTO 2023

**Presupuesto Estatal:** Los Recursos del Estado han sido radicados oportunamente conforme al recurso publicado en el Periódico Oficial del Estado de Nayarit.

**Presupuesto Federal:** Mediante Convenio de asignación de recursos de la Secretaría de Educación Pública, se notificó al Gobernador del Estado de Nayarit, el monto del presupuesto asignado para la Universidad Tecnológica de Bahía de Banderas.

El rubro de **Congresos y Convenciones** se incremento por la colaboración en la organización de eventos para SEPEN.

En la siguiente reunión de consejo de la Universidad Tecnológica de Bahía de Banderas se solicitará la autorización para reclasificar saldos entre cuentas contables, debido a que algunos rubros no se encuentran bien clasificados según su naturaleza así como con la suficiencia presupuestal necesaria.

**ESTAS NOTAS SON PARTE INTEGRANTE DE LOS ESTADOS FINANCIEROS BÁSICOS BAJO PROTESTA DE DECIR VERDAD DECLARAMOS QUE LOS ESTADOS FINANCIEROS Y SUS NOTAS SON RAZONABLEMENTE CORRECTAS Y SON RESPONSABILIDAD DEL EMISOR.**



LC Daniel Salinas Morales  
Jefe de Departamento



MTRA. Doris Gabriela Corona Herrera  
Directora de Admón. y Finanzas.



Dr. Isaak Rivera Delgadillo  
Rector

**UNIVERSIDAD TECNOLÓGICA DE BAHÍA DE BANDERAS (a)**  
**Estado de Situación Financiera Detallado - LDF**  
**Al 30 de septiembre de 2023 y al 31 de Diciembre de 2022 (b)**  
**(PESOS)**

Concepto (c)	30 de septiembre de 2023 (d)	31 de diciembre de 2022 (e)	Concepto (c)	30 de septiembre de 2023 (d)	31 de diciembre de 2022 (e)
<b>ACTIVO</b>			<b>PASIVO</b>		
<b>Activo Circulante</b>			<b>Pasivo Circulante</b>		
a. Efectivo y Equivalentes (a=a1+a2+a3+a4+a5+a6+a7)	29,640,797.20	24,676,893.12	a. Cuentas por Pagar a Corto Plazo (a=a1+a2+a3+a4+a5+a6+a7+a8+a9)	2,922,128.46	5,919,831.64
a1) Efectivo	21,250.00	3,554.00	a1) Servicios Personales por Pagar a Corto Plazo	488,226.61	1,513,488.14
a2) Bancos/Teorería	29,619,547.20	24,675,339.12	a2) Proveedores por Pagar a Corto Plazo	483,207.77	866,162.79
a3) Bancos/Depositos y Otros	0.00	0.00	a3) Contratistas por Obras Públicas por Pagar a Corto Plazo	-555,835.88	-555,835.88
a4) Inversiones Temporales (Hasta 3 meses)	0.00	0.00	a4) Participaciones y Aportaciones por Pagar a Corto Plazo	0.00	0.00
a5) Fondos con Afectación Especifica	0.00	0.00	a5) Transferencias Otorgadas por Pagar a Corto Plazo	0.00	0.00
a6) Depósitos de Fondos de Terceros en Garantía y/o Administración	0.00	0.00	a6) Intereses, Comisiones y Otros Gastos de la Deuda Pública por Pagar a	0.00	0.00
a7) Otros Efectivos y Equivalentes	0.00	0.00	a7) Relaciones y Contribuciones por Pagar a Corto Plazo	1,993,021.77	3,833,276.73
b. Derechos a Recibir Efectivo o Equivalentes (b=b1+h2+b3+b4+b5+b6+h7)	1,372,711.26	1,267,074.58	a8) Devoluciones de la Ley de Ingresos por Pagar a Corto Plazo	0.00	0.00
b1) Inversiones Financieras de Corto Plazo	0.00	0.00	a9) Otras Cuentas por Pagar a Corto Plazo	503,508.19	282,739.86
b2) Cuentas por Cobrar a Corto Plazo	1,086,538.42	1,086,538.42	b. Documentos por Pagar a Corto Plazo (b=b1+h2+b3)	0.00	0.00
b3) Deudores Diversos por Cobrar a Corto Plazo	286,172.84	200,536.16	b1) Documentos Comerciales por Pagar a Corto Plazo	0.00	0.00
b4) Ingresos por Recuperar a Corto Plazo	0.00	0.00	b2) Documentos con Contratistas por Obras Públicas por Pagar a Corto Plazo	0.00	0.00
b5) Deudores por Anticipos de la Tesorería a Corto Plazo	0.00	0.00	b3) Otros Documentos por Pagar a Corto Plazo	0.00	0.00
b6) Préstamos Otorgados a Corto Plazo	0.00	0.00	c. Porción a Corto Plazo de la Deuda Pública (c=c1+c2)	0.00	0.00
b7) Otros Derechos a Recibir Efectivo o Equivalentes a Corto Plazo	0.00	0.00	c1) Porción a Corto Plazo de la Deuda Pública	0.00	0.00
c. Derechos a Recibir Bienes o Servicios (c=c1+c2+c3+c4+c5)	0.01	0.01	c2) Porción a Corto Plazo de Arrendamiento Financiero	0.00	0.00
c1) Anticipo a Proveedores por Adquisición de Bienes y Prestación de Servicios a Corto Plazo	0.01	0.01	d. Títulos y Valores a Corto Plazo	0.00	0.00
c2) Anticipo a Proveedores por Adquisición de Bienes Inmuebles y Muebles a Corto Plazo	0.00	0.00	e. Pasivos Diferidos a Corto Plazo (e=e1+e2+e3)	0.00	0.00
c3) Anticipo a Proveedores por Adquisición de Bienes Intangibles a Corto Plazo	0.00	0.00	e1) Ingresos Cobrados por Adelantado a Corto Plazo	0.00	0.00
c4) Anticipo a Contratistas por Obras Públicas a Corto Plazo	0.00	0.00	e2) Intereses Cobrados por Adelantado a Corto Plazo	0.00	0.00
c5) Otros Derechos a Recibir Bienes o Servicios a Corto Plazo	0.00	0.00	e3) Otros Pasivos Diferidos a Corto Plazo	0.00	0.00
d. Inventarios (d=d1+d2+d3+d4+d5)	0.00	0.00	f. Fondos y Bienes de Terceros en Garantía y/o Administración a Corto Plazo (f=f1+f2+f3+f4+f5+f6)	0.00	0.00
d1) Inventario de Mercancías para Venta	0.00	0.00	f1) Fondos en Garantía a Corto Plazo	0.00	0.00
d2) Inventario de Mercancías Terminadas	0.00	0.00	f2) Fondos en Administración a Corto Plazo	0.00	0.00
d3) Inventario de Mercancías en Proceso de Elaboración	0.00	0.00	f3) Fondos Contingentes a Corto Plazo	0.00	0.00
d4) Inventario de Materias Primas, Materiales y Suministros para	0.00	0.00	f4) Fondos de Fideicomisos, Mandatos y Contratos Análogos a Corto Plazo	0.00	0.00
d5) Bienes en Tránsito	0.00	0.00	f5) Otros Fondos de Terceros en Garantía y/o Administración a Corto Plazo	0.00	0.00
e. Almacenes	0.00	0.00	f6) Valores y Bienes en Garantía a Corto Plazo	0.00	0.00
f. Estimación por Pérdida o Deterioro de Activos Circulantes (f=f1+f2)	0.00	0.00	g. Provisiones a Corto Plazo (g=g1+g2+g3)	0.00	0.00
f1) Estimación para Cuentas Incobrables por Derechos a Recibir Efectivo o Equivalentes	0.00	0.00	g1) Provisión para Demandas y Juicios a Corto Plazo	0.00	0.00
f2) Estimación por Deterioro de Inventarios	0.00	0.00	g2) Provisión para Contingencias a Corto Plazo	0.00	0.00
g. Otros Activos Circulantes (g=g1+g2+g3+g4)	0.00	0.00	g3) Otras Provisiones a Corto Plazo	0.00	0.00
g1) Valores en Garantía	0.00	0.00	h. Otros Pasivos a Corto Plazo (h=h1+h2+h3)	0.00	0.00
g2) Bienes en Garantía (excluye depósitos de fondos)	0.00	0.00	h1) Ingresos por Clasificar	0.00	0.00
g3) Bienes Derivados de Embargos, Decomisos, Asseguramientos y Dación en Pago	0.00	0.00	h2) Recaudación por Participar	0.00	0.00
g4) Adquisición con Fondos de Terceros	0.00	0.00	h3) Otros Pasivos Circulantes	0.00	0.00
<b>IA. Total de Activos Circulantes (IA = a + b + c + d + e + f + g)</b>	<b>31,013,508.47</b>	<b>25,965,967.71</b>	<b>IIA. Total de Pasivos Circulantes (IIA = a + b + c + d + e + f + g + h)</b>	<b>2,922,128.46</b>	<b>5,919,831.64</b>
<b>Activo No Circulante</b>			<b>Pasivo No Circulante</b>		
a. Inversiones Financieras a Largo Plazo	0.00	0.00	a. Cuentas por Pagar a Largo Plazo	0.00	0.00
b. Derechos a Recibir Efectivo o Equivalentes a Largo Plazo	0.00	0.00	b. Documentos por Pagar a Largo Plazo	0.00	0.00
c. Bienes Inmuebles, Infraestructura y Construcciones en Proceso	363,473,464.10	359,054,537.42	c. Deuda Pública a Largo Plazo	0.00	0.00
d. Bienes Muebles	87,458,940.97	86,401,992.93	d. Pasivos Diferidos a Largo Plazo	0.00	0.00
e. Activos Intangibles	2,155,968.08	2,155,968.08	e. Fondos y Bienes de Terceros en Garantía y/o en Administración a Largo Plazo	0.00	0.00
f. Depreciación, Deterioro y Amortización Acumulada de Bienes	-76,571,496.28	-76,571,496.28	f. Provisiones a Largo Plazo	0.00	0.00
g. Activos Diferidos	0.00	0.00	<b>IIIB. Total de Pasivos No Circulantes (IIIB = a + b + c + d + e + f)</b>	<b>0.00</b>	<b>0.00</b>
h. Estimación por Pérdida o Deterioro de Activos no Circulantes	0.00	0.00	<b>II. Total del Pasivo (II = IIA + IIIB)</b>	<b>2,922,128.46</b>	<b>5,919,831.64</b>
i. Otros Activos no Circulantes	0.00	0.00	<b>HACIENDA PÚBLICA/PATRIMONIO</b>		
<b>IB. Total de Activos No Circulantes (IB = a + b + c + d + e + f + g + h + i)</b>	<b>376,516,876.87</b>	<b>371,041,002.15</b>	<b>IIIA. Hacienda Pública/Patrimonio Contribuido (IIA = a + b + c)</b>		
<b>I. Total del Activo (I = IA + IB)</b>	<b>407,530,385.34</b>	<b>397,006,969.86</b>	a. Aportaciones	98,223,546.39	98,223,546.39
			b. Donaciones de Capital	148,930,106.46	148,930,106.46
			c. Actualización de la Hacienda Pública/Patrimonio	0.00	0.00
				-50,706,500.07	-50,706,500.07
			<b>IIIB. Hacienda Pública/Patrimonio Generado (IIIB = a + b + c + d + e)</b>	<b>306,384,710.49</b>	<b>292,863,591.83</b>
			a. Resultados del Ejercicio (Ahorro/ Desahorro)	12,195,440.65	27,001,748.17
			b. Resultados de Ejercicios Anteriores	133,295,831.28	104,988,405.08
			c. Revaluos	160,893,438.58	160,893,438.58
			d. Reservas	0.00	0.00
			e. Rectificaciones de Resultados de Ejercicios Anteriores	0.00	0.00
			<b>IIIC. Exceso o Insuficiencia en la Actualización de la Hacienda Pública/Patrimonio (IIIC=a+b)</b>	<b>0.00</b>	<b>0.00</b>
			a. Resultado por Posición Monetaria	0.00	0.00
			b. Resultado por Tenencia de Activos no Monetarios	0.00	0.00
			<b>III. Total Hacienda Pública/Patrimonio (III = IIIA + IIIB + IIIC)</b>	<b>404,808,256.88</b>	<b>391,087,138.22</b>
			<b>IV. Total del Pasivo y Hacienda Pública/Patrimonio (IV = II + III)</b>	<b>407,530,385.34</b>	<b>397,006,969.86</b>

LC DANIEL SALINAS MORALES  
JEFE DE DEPARTAMENTO

MTRA. DORIS GIBRIELA GONZALEZ HERRERA  
DIRECTORA DE ADMINISTRACIÓN DE FINANZAS

DR. ISAAK BIVERA DELGADILLO  
RECTOR

UNIVERSIDAD TECNOLÓGICA DE BAHÍA DE BANDERAS (a)							
Informe Analítico de la Deuda Pública y Otros Pasivos - LDF							
Del 1 de Enero al 30 de Septiembre de 2023 (b)							
(PESOS)							
Denominación de la Deuda Pública y Otros Pasivos (c)	Saldo al 31 de diciembre de 2022 (d)	Disposiciones del Periodo (e)	Amortizaciones del Periodo (f)	Revaluaciones, Reclasificaciones y Otros Ajustes (g)	Saldo Final del Periodo (h) h=d+e-f+g	Pago de Intereses del Periodo (i)	Pago de Comisiones y demás costos asociados durante el Periodo (j)
1. Deuda Pública (1=A+B)	0.00	0.00	0.00	0.00	0.00	0.00	0.00
A. Corto Plazo (A=a1+a2+a3)	0.00	0.00	0.00	0.00	0.00	0.00	0.00
a1) Instituciones de Crédito	0.00	0.00	0.00	0.00	0.00	0.00	0.00
a2) Títulos y Valores	0.00	0.00	0.00	0.00	0.00	0.00	0.00
a3) Arrendamientos Financieros	0.00	0.00	0.00	0.00	0.00	0.00	0.00
B. Largo Plazo (B=b1+b2+b3)	0.00	0.00	0.00	0.00	0.00	0.00	0.00
b1) Instituciones de Crédito	0.00	0.00	0.00	0.00	0.00	0.00	0.00
b2) Títulos y Valores	0.00	0.00	0.00	0.00	0.00	0.00	0.00
b3) Arrendamientos Financieros	0.00	0.00	0.00	0.00	0.00	0.00	0.00
2. Otros Pasivos	5,919,831.64	0.00	0.00	0.00	2,922,128.46	0.00	0.00
3. Total de la Deuda Pública y Otros Pasivos	5,919,831.64	0.00	0.00	0.00	2,922,128.46	0.00	0.00
4. Deuda Contingente 1 (informativo)	0.00	0.00	0.00	0.00	0.00	0.00	0.00
A. Deuda Contingente 1	0.00	0.00	0.00	0.00	0.00	0.00	0.00
B. Deuda Contingente 2	0.00	0.00	0.00	0.00	0.00	0.00	0.00
C. Deuda Contingente XX	0.00	0.00	0.00	0.00	0.00	0.00	0.00
5. Valor de Instrumentos Bono Cupón Cero 2 (Informativo)	0.00	0.00	0.00	0.00	0.00	0.00	0.00
A. Instrumento Bono Cupón Cero 1	0.00	0.00	0.00	0.00	0.00	0.00	0.00
B. Instrumento Bono Cupón Cero 2	0.00	0.00	0.00	0.00	0.00	0.00	0.00
C. Instrumento Bono Cupón Cero XX	0.00	0.00	0.00	0.00	0.00	0.00	0.00

1. Se refiere a cualquier Financiamiento sin fuente o garantía de pago definida, que sea asumida de manera solidaria o subsidiaria por las Entidades Federativas con sus Municipios, organismos descentralizados y empresas de participación estatal mayoritaria y fideicomisos, locales o municipales, y por los Municipios con sus respectivos organismos descentralizados y empresas de participación municipal mayoritaria.

2. Se refiere al valor del Bono Cupón Cero que respalda el pago de los créditos asociados al mismo (Activo)

Obligaciones a Corto Plazo (k)	Monto Contratado (l)	Plazo Pactado (m)	Tasa de Interés (n)	Comisiones y Costos Relacionados (o)	Tasa Efectiva (p)
6. Obligaciones a Corto Plazo (informativo)	0.00	0.00	0.00	0.00	0.00
A. Crédito 1	0.00	0.00	0.00	0.00	0.00
B. Crédito 2	0.00	0.00	0.00	0.00	0.00
C. Crédito XX	0.00	0.00	0.00	0.00	0.00

LC DANIEL SALINAS MORALES  
JEFE DE DEPARTAMENTO

MTRA. GABRIELA SORONA HERRERA  
DIRECTORA DE ADMINISTRACIÓN DE FINANZAS

DR. ISAAK RIVERA DELGADILLO  
RECTOR



UNIVERSIDAD TECNOLÓGICA DE BAHÍA DE BANDERAS (a)										
Informe Analítico de Obligaciones Diferentes de Financiamientos - LDF										
Del 1 de Enero al 30 de Septiembre de 2023 (b)										
(PESOS)										
Denominación de las Obligaciones Diferentes de Financiamiento	Fecha del Contrato	Fecha de Inicio de operación del proyecto	Fecha de vencimiento	Monto de la Inversión pactado	Plazo pactado	Monto promedio mensual del pago de la contraprestación	Monto promedio mensual del pago de la contraprestación correspondiente al pago de inversión	Monto pagado de la inversión al 30 de Septiembre de 2023.	Monto pagado de la inversión actualizado al 30 de Septiembre de 2023.	Saldo pendiente por pagar de la inversión al 30 de Septiembre de 2023.
(c)	(d)	(e)	(f)	(g)	(h)	(i)	(j)	(k)	(l)	(m = g - l)
<b>A. Asociaciones Público Privadas (APP's) (A=a+b+c+d)</b>	0.00	0.00	0.00	0.00	0.00	0.00	0.00	0.00	0.00	0.00
a) APP 1	0.00	0.00	0.00	0.00	0.00	0.00	0.00	0.00	0.00	0.00
b) APP 2	0.00	0.00	0.00	0.00	0.00	0.00	0.00	0.00	0.00	0.00
c) APP 3	0.00	0.00	0.00	0.00	0.00	0.00	0.00	0.00	0.00	0.00
d) APP XX	0.00	0.00	0.00	0.00	0.00	0.00	0.00	0.00	0.00	0.00
<b>B. Otros Instrumentos (B=a+b+c+d)</b>	0.00	0.00	0.00	0.00	0.00	0.00	0.00	0.00	0.00	0.00
a) Otro Instrumento 1	0.00	0.00	0.00	0.00	0.00	0.00	0.00	0.00	0.00	0.00
b) Otro Instrumento 2	0.00	0.00	0.00	0.00	0.00	0.00	0.00	0.00	0.00	0.00
c) Otro Instrumento 3	0.00	0.00	0.00	0.00	0.00	0.00	0.00	0.00	0.00	0.00
d) Otro Instrumento XX	0.00	0.00	0.00	0.00	0.00	0.00	0.00	0.00	0.00	0.00
<b>C. Total de Obligaciones Diferentes de Financiamiento (C=A+B)</b>	0.00	0.00	0.00	0.00	0.00	0.00	0.00	0.00	0.00	0.00

LC DANIEL SALINAS MORALES  
JEFE DE DEPARTAMENTO

MTRA. DORIS GIBRIELA GONZALEZ HERRERA  
DIRECTORA DE ADMINISTRACIÓN FINANZAS

DR. ISAAK RIVERA DELGADILLO  
RECTOR

UNIVERSIDAD TECNOLÓGICA DE BAHÍA DE BANDERAS (a)  
Balance Presupuestario - LDF  
Del 1 de Enero al 30 de Septiembre de 2023 (b)  
(PESOS)

Concepto (c)	Estimado/ Aprobado (d)	Devengado	Recaudado/ Pagado
<b>A. Ingresos Totales (A = A1+A2+A3)</b>	<b>80,434,904.34</b>	<b>62,026,136.27</b>	<b>62,026,136.27</b>
A1. Ingresos de Libre Disposición	16,183,109.34	9,077,180.54	9,077,180.54
A2. Transferencias Federales Etiquetadas	64,251,795.00	52,948,955.73	52,948,955.73
A3. Financiamiento Neto	0.00	0.00	0.00
<b>B. Egresos Presupuestarios<sup>1</sup> (B = B1+B2)</b>	<b>80,434,904.34</b>	<b>55,306,570.34</b>	<b>55,306,570.34</b>
B1. Gasto No Etiquetado (sin incluir Amortización de la Deuda Pública)	48,525,886.29	31,968,394.99	31,968,394.99
B2. Gasto Etiquetado (sin incluir Amortización de la Deuda Pública)	31,909,018.05	23,338,175.35	23,338,175.35
<b>C. Remanentes del Ejercicio Anterior (C = C1 + C2)</b>	<b>0.00</b>	<b>5,475,874.72</b>	<b>5,475,874.72</b>
C1. Remanentes de Ingresos de Libre Disposición aplicados en el periodo		5,475,874.72	5,475,874.72
C2. Remanentes de Transferencias Federales Etiquetadas aplicados en el periodo	0.00		
<b>I. Balance Presupuestario (I = A - B + C)</b>	<b>0.00</b>	<b>12,195,440.65</b>	<b>12,195,440.65</b>
<b>II. Balance Presupuestario sin Financiamiento Neto (II = I - A3)</b>	<b>0.00</b>	<b>12,195,440.65</b>	<b>12,195,440.65</b>
<b>III. Balance Presupuestario sin Financiamiento Neto y sin Remanentes del Ejercicio Anterior (III= II - C)</b>	<b>0.00</b>	<b>6,719,565.93</b>	<b>6,719,565.93</b>

Concepto	Aprobado	Devengado	Pagado
<b>E. Intereses, Comisiones y Gastos de la Deuda (E = E1+E2)</b>	<b>0.00</b>	<b>0.00</b>	<b>0.00</b>
E1. Intereses, Comisiones y Gastos de la Deuda con Gasto No Etiquetado	0.00	0.00	0.00
E2. Intereses, Comisiones y Gastos de la Deuda con Gasto Etiquetado	0.00	0.00	0.00
<b>IV. Balance Primario (IV = III + E)</b>	<b>0.00</b>	<b>6,719,565.93</b>	<b>6,719,565.93</b>

Concepto	Estimado/ Aprobado	Devengado	Recaudado/ Pagado
<b>F. Financiamiento (F = F1 + F2)</b>	<b>0.0000</b>	<b>0.0000</b>	<b>0.0000</b>
F1. Financiamiento con Fuente de Pago de Ingresos de Libre Disposición	0.0000	0.0000	0.0000
F2. Financiamiento con Fuente de Pago de Transferencias Federales Etiquetadas	0.0000	0.0000	0.0000
<b>G. Amortización de la Deuda (G = G1 + G2)</b>	<b>0.0000</b>	<b>0.0000</b>	<b>0.0000</b>
G1. Amortización de la Deuda Pública con Gasto No Etiquetado	0.0000	0.0000	0.0000
G2. Amortización de la Deuda Pública con Gasto Etiquetado	0.0000	0.0000	0.0000
<b>A3. Financiamiento Neto (A3 = F - G)</b>	<b>0.0000</b>	<b>0.0000</b>	<b>0.0000</b>

Concepto	Estimado/ Aprobado	Devengado	Recaudado/ Pagado
A1. Ingresos de Libre Disposición	16,183,109.34	9,077,180.54	9,077,180.54
<b>A3.1 Financiamiento Neto con Fuente de Pago de Ingresos de Libre Disposición (A3.1 = F1 - G1)</b>	<b>0.00</b>	<b>0.00</b>	<b>0.00</b>
F1. Financiamiento con Fuente de Pago de Ingresos de Libre Disposición	0.00	0.00	0.00
G1. Amortización de la Deuda Pública con Gasto No Etiquetado	0.00	0.00	0.00
B1. Gasto No Etiquetado (sin incluir Amortización de la Deuda Pública)	48,525,886.29	31,968,394.99	31,968,394.99
C1. Remanentes de Ingresos de Libre Disposición aplicados en el periodo		0.00	0.00
<b>V. Balance Presupuestario de Recursos Disponibles (V = A1 + A3.1 - B1 + C1)</b>	<b>-32,342,776.95</b>	<b>-22,891,214.45</b>	<b>-22,891,214.45</b>
<b>VI. Balance Presupuestario de Recursos Disponibles sin Financiamiento Neto (VI = V - A3.1)</b>	<b>-32,342,776.95</b>	<b>-22,891,214.45</b>	<b>-22,891,214.45</b>

Concepto	Estimado/ Aprobado	Devengado	Recaudado/ Pagado
A2. Transferencias Federales Etiquetadas	64,251,795.00	52,948,955.73	52,948,955.73
A3.2 Financiamiento Neto con Fuente de Pago de Transferencias Federales Etiquetadas (A3.2 = F2 - G2)	0.00	0.00	0.00
F2. Financiamiento con Fuente de Pago de Transferencias Federales Etiquetadas	0.00	0.00	0.00
G2. Amortización de la Deuda Pública con Gasto Etiquetado	0.00	0.00	0.00
B2. Gasto Etiquetado (sin incluir Amortización de la Deuda Pública)	31,909,018.05	23,338,175.35	23,338,175.35
C2. Remanentes de Transferencias Federales Etiquetadas aplicados en el periodo		5,475,874.72	5,475,874.72
VII. Balance Presupuestario de Recursos Etiquetados (VII = A2 + A3.2 - B2 + C2)	32,342,776.95	35,086,655.10	35,086,655.10
VIII. Balance Presupuestario de Recursos Etiquetados sin Financiamiento Neto (VIII = VII - A3.2)	32,342,776.95	35,086,655.10	35,086,655.10

  
 LC DANIEL SALINAS MORALES  
 JEFE DE DEPARTAMENTO

  
 MTRA. DORIS GABRIELA CORONA HERRERA  
 DIRECTORA DE ADMINISTRACIÓN DE FINANZAS

  
 DR. ISAAK RIVERA DELGADILLO  
 RECTOR

UNIVERSIDAD TECNOLÓGICA DE BAHÍA DE BANDERAS (a)

Estado Analítico de Ingresos Detallado - LDF

Del 1 de Enero al 30 de Septiembre de 2023 (b)

(PESOS)

Concepto (c)	Ingreso					Diferencia (e)
	Estimado (d)	Ampliaciones/ (Reducciones)	Modificado	Devengado	Recaudado	
<b>Ingresos de Libre Disposición</b>						
A. Impuestos	0.00	0.00	0.00	0.00	0.00	0.00
B. Cuotas y Aportaciones de Seguridad Social	0.00	0.00	0.00	0.00	0.00	0.00
C. Contribuciones de Mejoras	0.00	0.00	0.00	0.00	0.00	0.00
D. Derechos	0.00	0.00	0.00	0.00	0.00	0.00
E. Productos	0.00	0.00	0.00	0.00	0.00	0.00
F. Aprovechamientos	0.00	0.00	0.00	0.00	0.00	0.00
G. Ingresos por Ventas de Bienes y Prestación Servicios	16,183,109.34	0.00	16,183,109.34	9,077,180.54	9,077,180.54	-7,105,928.80
H. Participaciones (H=h1+h2+h3+h4+h5+h6+h7+h8+h9+h10+h11)	0.00	0.00	0.00	0.00	0.00	0.00
h1) Fondo General de Participaciones	0.00	0.00	0.00	0.00	0.00	0.00
h2) Fondo de Fomento Municipal	0.00	0.00	0.00	0.00	0.00	0.00
h3) Fondo de Fiscalización y Recaudación	0.00	0.00	0.00	0.00	0.00	0.00
h4) Fondo de Compensación	0.00	0.00	0.00	0.00	0.00	0.00
h5) Fondo de Extracción de Hidrocarburos	0.00	0.00	0.00	0.00	0.00	0.00
h6) Impuesto Especial Sobre Producción y Servicios	0.00	0.00	0.00	0.00	0.00	0.00
h7) 0.136% de la Recaudación Federal Participable	0.00	0.00	0.00	0.00	0.00	0.00
h8) 3.17% Sobre Extracción de Petróleo	0.00	0.00	0.00	0.00	0.00	0.00
h9) Gasolinas y Diésel	0.00	0.00	0.00	0.00	0.00	0.00
h10) Fondo del Impuesto Sobre la Renta	0.00	0.00	0.00	0.00	0.00	0.00
h11) Fondo de Estabilización de los Ingresos de las Entidades Federativas	0.00	0.00	0.00	0.00	0.00	0.00
I. Incentivos Derivados de la Colaboración Fiscal (I=i1+i2+i3+i4+i5)	0.00	0.00	0.00	0.00	0.00	0.00
i1) Tenencia o Uso de Vehículos	0.00	0.00	0.00	0.00	0.00	0.00
i2) Fondo de Compensación ISAN	0.00	0.00	0.00	0.00	0.00	0.00
i3) Impuesto Sobre Automóviles Nuevos	0.00	0.00	0.00	0.00	0.00	0.00
i4) Fondo de Compensación de Repecos-Intermedios	0.00	0.00	0.00	0.00	0.00	0.00
i5) Otros Incentivos Económicos	0.00	0.00	0.00	0.00	0.00	0.00
J. Transferencias y Asignaciones	0.00	0.00	0.00	0.00	0.00	0.00
K. Convenios	0.00	0.00	0.00	0.00	0.00	0.00
k1) Otros Convenios y Subsidios	0.00	0.00	0.00	0.00	0.00	0.00
L. Otros Ingresos de Libre Disposición (L=l1+l2)	0.00	0.00	0.00	0.00	0.00	0.00
l1) Participaciones en Ingresos Locales	0.00	0.00	0.00	0.00	0.00	0.00
l2) Otros Ingresos de Libre Disposición	0.00	0.00	0.00	0.00	0.00	0.00
<b>I. Total de Ingresos de Libre Disposición (I=A+B+C+D+E+F+G+H+I+J+K+L)</b>	<b>16,183,109.34</b>	<b>0.00</b>	<b>16,183,109.34</b>	<b>9,077,180.54</b>	<b>9,077,180.54</b>	<b>-7,105,928.80</b>
<b>Ingresos Excedentes de Ingresos de Libre Disposición</b>						
<b>Transferencias Federales Etiquetadas</b>						
A. Aportaciones (A=a1+a2+a3+a4+a5+a6+a7+a8)	0.00	0.00	0.00	0.00	0.00	0.00
a1) Fondo de Aportaciones para la Nómina Educativa y Gasto Operativo	0.00	0.00	0.00	0.00	0.00	0.00
a2) Fondo de Aportaciones para los Servicios de Salud	0.00	0.00	0.00	0.00	0.00	0.00
a3) Fondo de Aportaciones para la Infraestructura Social	0.00	0.00	0.00	0.00	0.00	0.00
a4) Fondo de Aportaciones para el Fortalecimiento de los Municipios y de las Demarcaciones Territoriales del Distrito Federal	0.00	0.00	0.00	0.00	0.00	0.00
a5) Fondo de Aportaciones Múltiples	0.00	0.00	0.00	0.00	0.00	0.00
a6) Fondo de Aportaciones para la Educación Tecnológica y de Adultos	0.00	0.00	0.00	0.00	0.00	0.00
a7) Fondo de Aportaciones para la Seguridad Pública de los Estados y del Distrito Federal	0.00	0.00	0.00	0.00	0.00	0.00
a8) Fondo de Aportaciones para el Fortalecimiento de las Entidades Federativas	0.00	0.00	0.00	0.00	0.00	0.00
B. Convenios (B=b1+b2+b3+b4)	0.00	0.00	0.00	0.00	0.00	0.00
b1) Convenios de Protección Social en Salud	0.00	0.00	0.00	0.00	0.00	0.00
b2) Convenios de Descentralización	0.00	0.00	0.00	0.00	0.00	0.00
b3) Convenios de Reasignación	0.00	0.00	0.00	0.00	0.00	0.00
b4) Otros Convenios y Subsidios	0.00	0.00	0.00	0.00	0.00	0.00
C. Fondos Distintos de Aportaciones (C=c1+c2)	0.00	0.00	0.00	0.00	0.00	0.00
c1) Fondo para Entidades Federativas y Municipios Productores de Hidrocarburos	0.00	0.00	0.00	0.00	0.00	0.00
c2) Fondo Minero	0.00	0.00	0.00	0.00	0.00	0.00

UNIVERSIDAD TECNOLÓGICA DE BAHÍA DE BANDERAS (a)  
 Estado Analítico de Ingresos Detallado - LDF  
 Del 1 de Enero al 30 de Septiembre de 2023 (b)  
 (PESOS)

Concepto (c)	Ingreso					Diferencia (e)
	Estimado (d)	Ampliaciones/ (Reducciones)	Modificado	Devengado	Recaudado	
D. Transferencias, Asignaciones, Subsidios y Subvenciones, y Pensiones y Jubilaciones	64,251,795	0.00	64,251,795	52,948,956	52,948,956	-11,302,839
E. Otras Transferencias Federales Etiquetadas	0.00	0.00	0.00	0.00	0.00	0.00
<b>II. Total de Transferencias Federales Etiquetadas (II = A + B + C + D + E)</b>	<b>64,251,795.00</b>	<b>0.00</b>	<b>64,251,795.00</b>	<b>52,948,955.73</b>	<b>52,948,955.73</b>	<b>-11,302,839.27</b>
<b>III. Ingresos Derivados de Financiamientos (III = A)</b>	<b>0.00</b>	<b>0.00</b>	<b>0.00</b>	<b>0.00</b>	<b>0.00</b>	<b>0.00</b>
A. Ingresos Derivados de Financiamientos	0.00	0.00	0.00	0.00	0.00	0.00
<b>IV. Total de Ingresos (IV = I + II + III)</b>	<b>80,434,904.34</b>	<b>0.00</b>	<b>80,434,904.34</b>	<b>62,026,136.27</b>	<b>62,026,136.27</b>	<b>-18,408,768.07</b>
<b>Datos Informativos</b>						
1. Ingresos Derivados de Financiamientos con Fuente de Pago de Ingresos de Libre Disposición	0.00	0.00	0.00	0.00	0.00	0.00
2. Ingresos Derivados de Financiamientos con Fuente de Pago de Transferencias Federales Etiquetadas	0.00	0.00	0.00	0.00	0.00	0.00
3. Ingresos Derivados de Financiamientos (3 = 1 + 2)	0.00	0.00	0.00	0.00	0.00	0.00

  
 LC DANIEL SALINAS MORALES  
 JEFE DE DEPARTAMENTO

  
 MTRA. DORIS GABRIELA CORONA HERRERA  
 DIRECTORA DE ADMINISTRACIÓN DE FINANZAS

  
 DR. ISAAK RIVERA DELGADILLO  
 RECTOR

**UNIVERSIDAD TECNOLÓGICA DE BAHÍA DE BANDERAS (a)**  
**Estado Analítico del Ejercicio del Presupuesto de Egresos Detallado - LDF**  
**Clasificación por Objeto del Gasto (Capítulo y Concepto)**  
**Del 1 de Enero al 30 de Septiembre de 2023 (b)**  
**(PESOS)**

Concepto (c)	Egresos					Subejercicio (e)
	Aprobado (d)	Ampliaciones/ (Reducciones)	Modificado	Devengado	Pagado	
<b>I. Gasto No Etiquetado (I=A+B+C+D+E+F+G+H+I)</b>	<b>48,525,886.29</b>	<b>455,949.00</b>	<b>48,981,835.29</b>	<b>31,968,394.99</b>	<b>31,968,394.99</b>	<b>17,013,440.30</b>
<b>A. Servicios Personales (A=a1+a2+a3+a4+a5+a6+a7)</b>	<b>31,742,776.95</b>	<b>455,949.00</b>	<b>32,198,725.95</b>	<b>23,159,706.43</b>	<b>23,159,706.43</b>	<b>9,039,019.52</b>
a1) Remuneraciones al Personal de Carácter Permanente	15,330,752.41	-792,686.06	14,538,066.35	10,654,348.48	10,654,348.48	3,883,717.87
a2) Remuneraciones al Personal de Carácter Transitorio	4,892,066.49	91,189.80	4,983,276.29	4,527,356.72	4,527,356.72	455,919.57
a3) Remuneraciones Adicionales y Especiales	4,518,857.26	0.00	4,518,857.26	1,323,356.68	1,323,356.68	3,195,500.58
a4) Seguridad Social	2,722,825.03	795,519.86	3,518,345.79	3,433,967.89	3,433,967.89	84,377.90
a5) Otras Prestaciones Sociales y Económicas	969,001.36	361,925.40	1,330,926.76	1,225,338.11	1,225,338.11	105,588.65
a6) Previsiones	0.00	0.00	0.00	0.00	0.00	0.00
a7) Pago de Estímulos a Servidores Públicos	3,309,253.50	0.00	3,309,253.50	1,995,338.55	1,995,338.55	1,313,914.95
<b>B. Materiales y Suministros (B=b1+b2+b3+b4+b5+b6+b7+b8+b9)</b>	<b>4,055,956.59</b>	<b>0.00</b>	<b>4,055,956.59</b>	<b>1,257,140.21</b>	<b>1,257,140.21</b>	<b>2,798,816.38</b>
b1) Materiales de Administración, Emisión de Documentos y Artículos Oficiales	1,183,550.00	0.00	1,183,550.00	398,335.06	398,335.06	785,214.94
b2) Alimentos y Utensilios	581,713.14	0.00	581,713.14	202,307.13	202,307.13	379,406.01
b3) Materias Primas y Materiales de Producción y Comercialización	0.00	0.00	0.00	0.00	0.00	0.00
b4) Materiales y Artículos de Construcción y de Reparación	725,550.00	0.00	725,550.00	65,799.66	65,799.66	659,750.34
b5) Productos Químicos, Farmacéuticos y de Laboratorio	105,000.00	0.00	105,000.00	18,489.75	18,489.75	86,510.25
b6) Combustibles, Lubricantes y Aditivos	350,000.00	100,000.00	450,000.00	357,725.04	357,725.04	92,274.96
b7) Vestuario, Blancos, Prendas de Protección y Artículos Deportivos	783,550.00	-100,000.00	683,550.00	107,061.34	107,061.34	556,488.66
b8) Materiales y Suministros Para Seguridad	0.00	0.00	0.00	0.00	0.00	0.00
b9) Herramientas, Refacciones y Accesorios Menores	346,593.45	0.00	346,593.45	107,422.23	107,422.23	239,171.22
<b>C. Servicios Generales (C=c1+c2+c3+c4+c5+c6+c7+c8+c9)</b>	<b>12,622,152.75</b>	<b>0.00</b>	<b>12,622,152.75</b>	<b>7,551,548.35</b>	<b>7,551,548.35</b>	<b>5,070,604.40</b>
c1) Servicios Básicos	3,513,163.14	0.00	3,513,163.14	2,414,086.12	2,414,086.12	1,099,077.02
c2) Servicios de Arrendamiento	353,850.00	0.00	353,850.00	171,422.82	171,422.82	182,427.18
c3) Servicios Profesionales, Científicos, Técnicos y Otros Servicios	1,987,100.00	140,000.00	2,127,100.00	1,202,840.00	1,202,840.00	924,260.00
c4) Servicios Financieros, Bancarios y Comerciales	243,600.00	50,000.00	293,600.00	107,649.33	107,649.33	185,950.67
c5) Servicios de Instalación, Reparación, Mantenimiento y Conservación	5,126,439.61	-1,360,000.00	3,766,439.61	1,315,119.56	1,315,119.56	2,451,320.05
c6) Servicios de Comunicación Social y Publicidad	173,250.00	0.00	173,250.00	0.00	0.00	173,250.00
c7) Servicios de Traslado y Viáticos	410,000.00	140,000.00	550,000.00	414,516.25	414,516.25	135,483.75
c8) Servicios Oficiales	57,750.00	1,030,000.00	1,087,750.00	972,317.53	972,317.53	115,432.47
c9) Otros Servicios Generales	747,000.00	0.00	747,000.00	953,596.74	953,596.74	-206,596.74
<b>D. Transferencias, Asignaciones, Subsidios y Otras Ayudas (D=d1+d2+d3+d4+d5+d6+d7+d8+d9)</b>	<b>0.00</b>	<b>0.00</b>	<b>0.00</b>	<b>0.00</b>	<b>0.00</b>	<b>0.00</b>
d1) Transferencias Internas y Asignaciones al Sector Público	0.00	0.00	0.00	0.00	0.00	0.00
d2) Transferencias al Resto del Sector Público	0.00	0.00	0.00	0.00	0.00	0.00
d3) Subsidios y Subvenciones	0.00	0.00	0.00	0.00	0.00	0.00
d4) Ayudas Sociales	0.00	0.00	0.00	0.00	0.00	0.00
d5) Pensiones y Jubilaciones	0.00	0.00	0.00	0.00	0.00	0.00
d6) Transferencias e Fideicomisos, Mandatos y Otros Análogos	0.00	0.00	0.00	0.00	0.00	0.00
d7) Transferencias a la Seguridad Social	0.00	0.00	0.00	0.00	0.00	0.00
d8) Donativos	0.00	0.00	0.00	0.00	0.00	0.00
d9) Transferencias al Exterior	0.00	0.00	0.00	0.00	0.00	0.00
<b>E. Bienes Muebles, Inmuebles e Intangibles (E=e1+e2+e3+e4+e5+e6+e7+e8+e9)</b>	<b>105,000.00</b>	<b>0.00</b>	<b>105,000.00</b>	<b>0.00</b>	<b>0.00</b>	<b>105,000.00</b>
e1) Mobiliario y Equipo de Administración	52,500.00	0.00	52,500.00	0.00	0.00	52,500.00
e2) Mobiliario y Equipo Educativo y Recreativo	26,250.00	0.00	26,250.00	0.00	0.00	26,250.00
e3) Equipo e Instrumental Médico y de Laboratorio	0.00	0.00	0.00	0.00	0.00	0.00
e4) Vehículos y Equipo de Transporte	0.00	0.00	0.00	0.00	0.00	0.00
e5) Equipo de Defensa y Seguridad	0.00	0.00	0.00	0.00	0.00	0.00
e6) Maquinaria, Otros Equipos y Herramientas	26,250.00	0.00	26,250.00	0.00	0.00	26,250.00
e7) Activos Biológicos	0.00	0.00	0.00	0.00	0.00	0.00
e8) Bienes Inmuebles	0.00	0.00	0.00	0.00	0.00	0.00
e9) Activos Intangibles	0.00	0.00	0.00	0.00	0.00	0.00
<b>F. Inversión Pública (F=f1+f2+f3)</b>	<b>0.00</b>	<b>0.00</b>	<b>0.00</b>	<b>0.00</b>	<b>0.00</b>	<b>0.00</b>
f1) Obra Pública en Bienes de Dominio Público	0.00	0.00	0.00	0.00	0.00	0.00
f2) Obra Pública en Bienes Propios	0.00	0.00	0.00	0.00	0.00	0.00
f3) Proyectos Productivos y Acciones de Fomento	0.00	0.00	0.00	0.00	0.00	0.00
<b>G. Inversiones Financieras y Otras Provisiones (G=g1+g2+g3+g4+g5+g6+g7)</b>	<b>0.00</b>	<b>0.00</b>	<b>0.00</b>	<b>0.00</b>	<b>0.00</b>	<b>0.00</b>
g1) Inversiones Para el Fomento de Actividades Productivas	0.00	0.00	0.00	0.00	0.00	0.00
g2) Acciones y Participaciones de Capital	0.00	0.00	0.00	0.00	0.00	0.00
g3) Compra de Títulos y Valores	0.00	0.00	0.00	0.00	0.00	0.00
g4) Concesión de Préstamos	0.00	0.00	0.00	0.00	0.00	0.00
g5) Inversiones en Fideicomisos, Mandatos y Otros Análogos	0.00	0.00	0.00	0.00	0.00	0.00
Fideicomiso de Desastres Naturales (Informativo)	0.00	0.00	0.00	0.00	0.00	0.00
g6) Otras Inversiones Financieras	0.00	0.00	0.00	0.00	0.00	0.00
g7) Provisiones para Contingencias y Otras Erogaciones Especiales	0.00	0.00	0.00	0.00	0.00	0.00
<b>H. Participaciones y Aportaciones (H=h1+h2+h3)</b>	<b>0.00</b>	<b>0.00</b>	<b>0.00</b>	<b>0.00</b>	<b>0.00</b>	<b>0.00</b>
h1) Participaciones	0.00	0.00	0.00	0.00	0.00	0.00
h2) Aportaciones	0.00	0.00	0.00	0.00	0.00	0.00
h3) Convenios	0.00	0.00	0.00	0.00	0.00	0.00
<b>I. Deuda Pública (I=i1+i2+i3+i4+i5+i6+i7)</b>	<b>0.00</b>	<b>0.00</b>	<b>0.00</b>	<b>0.00</b>	<b>0.00</b>	<b>0.00</b>
i1) Amortización de la Deuda Pública	0.00	0.00	0.00	0.00	0.00	0.00
i2) Intereses de la Deuda Pública	0.00	0.00	0.00	0.00	0.00	0.00
i3) Comisiones de la Deuda Pública	0.00	0.00	0.00	0.00	0.00	0.00
i4) Gastos de la Deuda Pública	0.00	0.00	0.00	0.00	0.00	0.00
i5) Costo por Coberturas	0.00	0.00	0.00	0.00	0.00	0.00
i6) Apoyos Financieros	0.00	0.00	0.00	0.00	0.00	0.00
i7) Adeudos de Ejercicios Fiscales Anteriores (ADEFAS)	0.00	0.00	0.00	0.00	0.00	0.00

UNIVERSIDAD TECNOLÓGICA DE BAHÍA DE BANDERAS (a)  
 Estado Analítico del Ejercicio del Presupuesto de Egresos Detallado - LDF  
 Clasificación por Objeto del Gasto (Capítulo y Concepto)  
 Del 1 de Enero al 30 de Septiembre de 2023 (b)  
 (PESOS)

Concepto (c)	Egresos					Subejercicio (e)
	Aprobado (d)	Ampliaciones/ (Reducciones)	Modificado	Devengado	Pagado	
<b>II. Gasto Etiquetado (II=A+B+C+D+E+F+G+H+I)</b>	<b>31,909,018.05</b>	<b>5,807,142.94</b>	<b>37,716,160.99</b>	<b>23,338,175.35</b>	<b>23,338,175.35</b>	<b>14,377,985.64</b>
<b>A. Servicios Personales (A=a1+a2+a3+a4+a5+a6+a7)</b>	<b>31,909,018.05</b>	<b>331,268.22</b>	<b>32,240,286.27</b>	<b>17,862,300.63</b>	<b>17,862,300.63</b>	<b>14,377,985.64</b>
a1) Remuneraciones al Personal de Carácter Permanente	14,455,756.41	-408,963.12	14,046,793.29	8,661,293.68	8,661,293.68	5,385,499.61
a2) Remuneraciones al Personal de Carácter Transitorio	4,892,086.49	66,253.68	4,958,340.17	3,683,732.30	3,683,732.30	1,274,607.87
a3) Remuneraciones Adicionales y Especiales	4,518,858.26	0.00	4,518,858.26	1,321,200.23	1,321,200.23	3,197,658.03
a4) Seguridad Social	2,435,792.34	673,977.66	3,109,770.00	3,109,770.00	3,109,770.00	0.00
a5) Otras Prestaciones Sociales y Económicas	1,798,651.00	0.00	1,798,651.00	1,077,056.92	1,077,056.92	721,594.08
a6) Previsiones	0.00	0.00	0.00	0.00	0.00	0.00
a7) Pago de Estímulos a Servidores Públicos	3,807,873.55	0.00	3,807,873.55	9,247.50	9,247.50	3,798,626.05
<b>B. Materiales y Suministros (B=b1+b2+b3+b4+b5+b6+b7+b8+b9)</b>	<b>0.00</b>	<b>0.00</b>	<b>0.00</b>	<b>0.00</b>	<b>0.00</b>	<b>0.00</b>
b1) Materiales de Administración, Emisión de Documentos y Artículos Oficiales	0.00	0.00	0.00	0.00	0.00	0.00
b2) Alimentos y Utensilios	0.00	0.00	0.00	0.00	0.00	0.00
b3) Materias Primas y Materiales de Producción y Comercialización	0.00	0.00	0.00	0.00	0.00	0.00
b4) Materiales y Artículos de Construcción y de Reparación	0.00	0.00	0.00	0.00	0.00	0.00
b5) Productos Químicos, Farmacéuticos y de Laboratorio	0.00	0.00	0.00	0.00	0.00	0.00
b6) Combustibles, Lubricantes y Aditivos	0.00	0.00	0.00	0.00	0.00	0.00
b7) Vestuario, Blancos, Prendas de Protección y Artículos Deportivos	0.00	0.00	0.00	0.00	0.00	0.00
b8) Materiales y Suministros Para Seguridad	0.00	0.00	0.00	0.00	0.00	0.00
b9) Herramientas, Refacciones y Accesorios Menores	0.00	0.00	0.00	0.00	0.00	0.00
<b>C. Servicios Generales (C=c1+c2+c3+c4+c5+c6+c7+c8+c9)</b>	<b>0.00</b>	<b>0.00</b>	<b>0.00</b>	<b>0.00</b>	<b>0.00</b>	<b>0.00</b>
c1) Servicios Básicos	0.00	0.00	0.00	0.00	0.00	0.00
c2) Servicios de Arrendamiento	0.00	0.00	0.00	0.00	0.00	0.00
c3) Servicios Profesionales, Científicos, Técnicos y Otros Servicios	0.00	0.00	0.00	0.00	0.00	0.00
c4) Servicios Financieros, Bancarios y Comerciales	0.00	0.00	0.00	0.00	0.00	0.00
c5) Servicios de Instalación, Reparación, Mantenimiento y Conservación	0.00	0.00	0.00	0.00	0.00	0.00
c6) Servicios de Comunicación Social y Publicidad	0.00	0.00	0.00	0.00	0.00	0.00
c7) Servicios de Traslado y Viáticos	0.00	0.00	0.00	0.00	0.00	0.00
c8) Servicios Oficiales	0.00	0.00	0.00	0.00	0.00	0.00
c9) Otros Servicios Generales	0.00	0.00	0.00	0.00	0.00	0.00
<b>D. Transferencias, Asignaciones, Subsidios y Otras Ayudas (D=d1+d2+d3+d4+d5+d6+d7+d8+d9)</b>	<b>0.00</b>	<b>0.00</b>	<b>0.00</b>	<b>0.00</b>	<b>0.00</b>	<b>0.00</b>
d1) Transferencias Internas y Asignaciones al Sector Público	0.00	0.00	0.00	0.00	0.00	0.00
d2) Transferencias al Resto del Sector Público	0.00	0.00	0.00	0.00	0.00	0.00
d3) Subsidios y Subvenciones	0.00	0.00	0.00	0.00	0.00	0.00
d4) Ayudas Sociales	0.00	0.00	0.00	0.00	0.00	0.00
d5) Pensiones y Jubilaciones	0.00	0.00	0.00	0.00	0.00	0.00
d6) Transferencias a Fideicomisos, Mandatos y Otros Análogos	0.00	0.00	0.00	0.00	0.00	0.00
d7) Transferencias a la Seguridad Social	0.00	0.00	0.00	0.00	0.00	0.00
d8) Donativos	0.00	0.00	0.00	0.00	0.00	0.00
d9) Transferencias al Exterior	0.00	0.00	0.00	0.00	0.00	0.00
<b>E. Bienes Muebles, Inmuebles e Intangibles (E=e1+e2+e3+e4+e5+e6+e7+e8+e9)</b>	<b>0.00</b>	<b>1,056,948.04</b>	<b>1,056,948.04</b>	<b>1,056,948.04</b>	<b>1,056,948.04</b>	<b>0.00</b>
e1) Mobiliario y Equipo de Administración	0.00	1,056,948.04	1,056,948.04	1,056,948.04	1,056,948.04	0.00
e2) Mobiliario y Equipo Educativo y Recreativo	0.00	0.00	0.00	0.00	0.00	0.00
e3) Equipo e Instrumental Médico y de Laboratorio	0.00	0.00	0.00	0.00	0.00	0.00
e4) Vehículos y Equipo de Transporte	0.00	0.00	0.00	0.00	0.00	0.00
e5) Equipo de Defensa y Seguridad	0.00	0.00	0.00	0.00	0.00	0.00
e6) Maquinaria, Otros Equipos y Herramientas	0.00	0.00	0.00	0.00	0.00	0.00
e7) Activos Biológicos	0.00	0.00	0.00	0.00	0.00	0.00
e8) Bienes Inmuebles	0.00	0.00	0.00	0.00	0.00	0.00
e9) Activos Intangibles	0.00	0.00	0.00	0.00	0.00	0.00
<b>F. Inversión Pública (F=f1+f2+f3)</b>	<b>0.00</b>	<b>4,418,926.68</b>	<b>4,418,926.68</b>	<b>4,418,926.68</b>	<b>4,418,926.68</b>	<b>0.00</b>
f1) Obra Pública en Bienes de Dominio Público	0.00	0.00	0.00	0.00	0.00	0.00
f2) Obra Pública en Bienes Propios	0.00	4,418,926.68	4,418,926.68	4,418,926.68	4,418,926.68	0.00
f3) Proyectos Productivos y Acciones de Fomento	0.00	0.00	0.00	0.00	0.00	0.00
<b>G. Inversiones Financieras y Otras Provisiones (G=g1+g2+g3+g4+g5+g6+g7)</b>	<b>0.00</b>	<b>0.00</b>	<b>0.00</b>	<b>0.00</b>	<b>0.00</b>	<b>0.00</b>
g1) Inversiones Para el Fomento de Actividades Productivas	0.00	0.00	0.00	0.00	0.00	0.00
g2) Acciones y Participaciones de Capital	0.00	0.00	0.00	0.00	0.00	0.00
g3) Compra de Títulos y Valores	0.00	0.00	0.00	0.00	0.00	0.00
g4) Concesión de Préstamos	0.00	0.00	0.00	0.00	0.00	0.00
g5) Inversiones en Fideicomisos, Mandatos y Otros Análogos	0.00	0.00	0.00	0.00	0.00	0.00
Fideicomiso de Desastres Naturales (Informativo)	0.00	0.00	0.00	0.00	0.00	0.00
g6) Otras Inversiones Financieras	0.00	0.00	0.00	0.00	0.00	0.00
g7) Provisiones para Contingencias y Otras Erogaciones Especiales	0.00	0.00	0.00	0.00	0.00	0.00
<b>H. Participaciones y Aportaciones (H=h1+h2+h3)</b>	<b>0.00</b>	<b>0.00</b>	<b>0.00</b>	<b>0.00</b>	<b>0.00</b>	<b>0.00</b>
h1) Participaciones	0.00	0.00	0.00	0.00	0.00	0.00
h2) Aportaciones	0.00	0.00	0.00	0.00	0.00	0.00
h3) Convenios	0.00	0.00	0.00	0.00	0.00	0.00
<b>I. Deuda Pública (I=i1+i2+i3+i4+i5+i6+i7)</b>	<b>0.00</b>	<b>0.00</b>	<b>0.00</b>	<b>0.00</b>	<b>0.00</b>	<b>0.00</b>
i1) Amortización de la Deuda Pública	0.00	0.00	0.00	0.00	0.00	0.00
i2) Intereses de la Deuda Pública	0.00	0.00	0.00	0.00	0.00	0.00
i3) Comisiones de la Deuda Pública	0.00	0.00	0.00	0.00	0.00	0.00
i4) Gastos de la Deuda Pública	0.00	0.00	0.00	0.00	0.00	0.00
i5) Costo por Coberturas	0.00	0.00	0.00	0.00	0.00	0.00
i6) Apoyos Financieros	0.00	0.00	0.00	0.00	0.00	0.00
i7) Adeudos de Ejercicios Fiscales Anteriores (ADEFAS)	0.00	0.00	0.00	0.00	0.00	0.00
<b>III. Total de Egresos (III = I + II)</b>	<b>80,434,904.34</b>	<b>6,263,091.94</b>	<b>86,697,996.28</b>	<b>55,306,570.34</b>	<b>55,306,570.34</b>	<b>31,381,425.94</b>

UNIVERSIDAD TECNOLÓGICA DE BAHÍA DE BANDERAS (a)  
Estado Analítico del Ejercicio del Presupuesto de Egresos Detallado - LDF  
Clasificación por Objeto del Gasto (Capítulo y Concepto)  
Del 1 de Enero al 30 de Septiembre de 2023 (b)  
(PESOS)

Concepto (c)	Egresos					Subejercicio (e)
	Aprobado (d)	Ampliaciones/ (Reducciones)	Modificado	Devengado	Pagado	



LC DANIEL SALINAS MORALES  
JEFE DE DEPARTAMENTO



MTRA. DORIS GABRIELA CORONA HERRERA  
DIRECTORA DE ADMINISTRACIÓN DE FINANZAS



DR. ISAAK RIVERA DELGADILLO  
RECTOR



**UNIVERSIDAD TECNOLÓGICA DE BAHÍA DE BANDERAS (a)**  
**Estado Analítico del Ejercicio del Presupuesto de Egresos Detallado - LDF**  
**Clasificación Administrativa**  
**Del 1 de Enero al 30 de Septiembre de 2023 (b)**  
**(PESOS)**

Concepto (c)	Egresos					Subejercicio (e)
	Aprobado (d)	Ampliaciones/ (Reducciones)	Modificado	Devengado	Pagado	
<b>I. Gasto No Etiquetado (I=A+B+C+D+E+F+G+H)</b>	<b>48,525,886.29</b>	<b>455,949.00</b>	<b>48,981,835.29</b>	<b>31,968,394.99</b>	<b>31,968,394.99</b>	<b>17,013,440.30</b>
A. UNIVERSIDAD TECNOLÓGICA DE BAHÍA DE BANDERAS	48,525,886.29	455,949.00	48,981,835.29	31,968,394.99	31,968,394.99	17,013,440.30
						0.00
						0.00
						0.00
						0.00
						0.00
						0.00
						0.00
						0.00
<b>II. Gasto Etiquetado (II=A+B+C+D+E+F+G+H)</b>	<b>31,909,018.05</b>	<b>5,807,142.94</b>	<b>37,716,160.99</b>	<b>23,338,175.35</b>	<b>23,338,175.35</b>	<b>14,377,985.64</b>
A. UNIVERSIDAD TECNOLÓGICA DE BAHÍA DE BANDERAS	31,909,018.05	5,807,142.94	37,716,160.99	23,338,175.35	23,338,175.35	14,377,985.64
						0.00
						0.00
						0.00
						0.00
						0.00
						0.00
						0.00
						0.00
<b>III. Total de Egresos (III = I + II)</b>	<b>80,434,904.34</b>	<b>6,263,091.94</b>	<b>86,697,996.28</b>	<b>55,306,570.34</b>	<b>55,306,570.34</b>	<b>31,391,425.94</b>

  
**LC DANIEL SALINAS MORALES**  
**JEFE DE DEPARTAMENTO**

  
**MTRA. DORIS GABRIELA CORONA HERRERA**  
**DIRECTORA DE ADMINISTRACIÓN DE FINANZAS**

  
**DR. ISAAK RIVERA DELGADILLO**  
**RECTOR**

**UNIVERSIDAD TECNOLÓGICA DE BAHÍA DE BANDERAS (a)**  
**Estado Analítico del Ejercicio del Presupuesto de Egresos Detallado - LDF**  
**Clasificación Funcional (Finalidad y Función)**  
**Del 1 de Enero al 30 de Septiembre de 2023 (b)**  
**(PESOS)**

Concepto (c)	Egresos					Subejercicio (e)
	Aprobado (d)	Ampliaciones/ (Reducciones)	Modificado	Devengado	Pagado	
<b>I. Gasto No Etiquetado (I=A+B+C+D)</b>	<b>48,525,886.29</b>	<b>455,949.00</b>	<b>48,981,835.29</b>	<b>31,968,394.99</b>	<b>31,968,394.99</b>	<b>17,013,440.30</b>
<b>A. Gobierno (A=a1+a2+a3+a4+a5+a6+a7+a8)</b>	<b>0.00</b>	<b>0.00</b>	<b>0.00</b>	<b>0.00</b>	<b>0.00</b>	<b>0.00</b>
a1) Legislación	0.00	0.00	0.00	0.00	0.00	0.00
a2) Justicia	0.00	0.00	0.00	0.00	0.00	0.00
a3) Coordinación de la Política de Gobierno	0.00	0.00	0.00	0.00	0.00	0.00
a4) Relaciones Exteriores	0.00	0.00	0.00	0.00	0.00	0.00
a5) Asuntos Financieros y Hacendarios	0.00	0.00	0.00	0.00	0.00	0.00
a6) Seguridad Nacional	0.00	0.00	0.00	0.00	0.00	0.00
a7) Asuntos de Orden Público y de Seguridad Interior	0.00	0.00	0.00	0.00	0.00	0.00
a8) Otros Servicios Generales	0.00	0.00	0.00	0.00	0.00	0.00
<b>B. Desarrollo Social (B=b1+b2+b3+b4+b5+b6+b7)</b>	<b>48,525,886.29</b>	<b>455,949.00</b>	<b>48,981,835.29</b>	<b>31,968,394.99</b>	<b>31,968,394.99</b>	<b>17,013,440.30</b>
b1) Protección Ambiental	0.00	0.00	0.00	0.00	0.00	0.00
b2) Vivienda y Servicios a la Comunidad	0.00	0.00	0.00	0.00	0.00	0.00
b3) Salud	0.00	0.00	0.00	0.00	0.00	0.00
b4) Recreación, Cultura y Otras Manifestaciones Sociales	0.00	0.00	0.00	0.00	0.00	0.00
b5) Educación	48,525,886.29	455,949.00	48,981,835.29	31,968,394.99	31,968,394.99	17,013,440.30
b6) Protección Social	0.00	0.00	0.00	0.00	0.00	0.00
b7) Otros Asuntos Sociales	0.00	0.00	0.00	0.00	0.00	0.00
<b>C. Desarrollo Económico (C=c1+c2+c3+c4+c5+c6+c7+c8+c9)</b>	<b>0.00</b>	<b>0.00</b>	<b>0.00</b>	<b>0.00</b>	<b>0.00</b>	<b>0.00</b>
c1) Asuntos Económicos, Comerciales y Laborales en General	0.00	0.00	0.00	0.00	0.00	0.00
c2) Agropecuaria, Silvicultura, Pesca y Caza	0.00	0.00	0.00	0.00	0.00	0.00
c3) Combustibles y Energía	0.00	0.00	0.00	0.00	0.00	0.00
c4) Minería, Manufacturas y Construcción	0.00	0.00	0.00	0.00	0.00	0.00
c5) Transporte	0.00	0.00	0.00	0.00	0.00	0.00
c6) Comunicaciones	0.00	0.00	0.00	0.00	0.00	0.00
c7) Turismo	0.00	0.00	0.00	0.00	0.00	0.00
c8) Ciencia, Tecnología e Innovación	0.00	0.00	0.00	0.00	0.00	0.00
c9) Otras Industrias y Otros Asuntos Económicos	0.00	0.00	0.00	0.00	0.00	0.00
<b>D. Otras No Clasificadas en Funciones Anteriores (D=d1+d2+d3+d4)</b>	<b>0.00</b>	<b>0.00</b>	<b>0.00</b>	<b>0.00</b>	<b>0.00</b>	<b>0.00</b>
d1) Transacciones de la Deuda Pública / Costo Financiero de la Deuda	0.00	0.00	0.00	0.00	0.00	0.00
d2) Transferencias, Participaciones y Aportaciones Entre Diferentes Niveles y Ordenes de Gobierno	0.00	0.00	0.00	0.00	0.00	0.00
d3) Saneamiento del Sistema Financiero	0.00	0.00	0.00	0.00	0.00	0.00
d4) Adeudos de Ejercicios Fiscales Anteriores	0.00	0.00	0.00	0.00	0.00	0.00
<b>II. Gasto Etiquetado (II=A+B+C+D)</b>	<b>31,909,018.05</b>	<b>5,807,142.94</b>	<b>37,716,160.99</b>	<b>23,338,175.35</b>	<b>23,338,175.35</b>	<b>14,377,985.64</b>
<b>A. Gobierno (A=a1+a2+a3+a4+a5+a6+a7+a8)</b>	<b>0.00</b>	<b>0.00</b>	<b>0.00</b>	<b>0.00</b>	<b>0.00</b>	<b>0.00</b>
a1) Legislación	0.00	0.00	0.00	0.00	0.00	0.00
a2) Justicia	0.00	0.00	0.00	0.00	0.00	0.00
a3) Coordinación de la Política de Gobierno	0.00	0.00	0.00	0.00	0.00	0.00
a4) Relaciones Exteriores	0.00	0.00	0.00	0.00	0.00	0.00
a5) Asuntos Financieros y Hacendarios	0.00	0.00	0.00	0.00	0.00	0.00
a6) Seguridad Nacional	0.00	0.00	0.00	0.00	0.00	0.00
a7) Asuntos de Orden Público y de Seguridad Interior	0.00	0.00	0.00	0.00	0.00	0.00
a8) Otros Servicios Generales	0.00	0.00	0.00	0.00	0.00	0.00
<b>B. Desarrollo Social (B=b1+b2+b3+b4+b5+b6+b7)</b>	<b>31,909,018.05</b>	<b>5,807,142.94</b>	<b>37,716,160.99</b>	<b>23,338,175.35</b>	<b>23,338,175.35</b>	<b>14,377,985.64</b>
b1) Protección Ambiental	0.00	0.00	0.00	0.00	0.00	0.00
b2) Vivienda y Servicios a la Comunidad	0.00	0.00	0.00	0.00	0.00	0.00
b3) Salud	0.00	0.00	0.00	0.00	0.00	0.00
b4) Recreación, Cultura y Otras Manifestaciones Sociales	0.00	0.00	0.00	0.00	0.00	0.00
b5) Educación	31,909,018.05	5,807,142.94	37,716,160.99	23,338,175.35	23,338,175.35	14,377,985.64
b6) Protección Social	0.00	0.00	0.00	0.00	0.00	0.00
b7) Otros Asuntos Sociales	0.00	0.00	0.00	0.00	0.00	0.00
<b>C. Desarrollo Económico (C=c1+c2+c3+c4+c5+c6+c7+c8+c9)</b>	<b>0.00</b>	<b>0.00</b>	<b>0.00</b>	<b>0.00</b>	<b>0.00</b>	<b>0.00</b>
c1) Asuntos Económicos, Comerciales y Laborales en General	0.00	0.00	0.00	0.00	0.00	0.00
c2) Agropecuaria, Silvicultura, Pesca y Caza	0.00	0.00	0.00	0.00	0.00	0.00
c3) Combustibles y Energía	0.00	0.00	0.00	0.00	0.00	0.00
c4) Minería, Manufacturas y Construcción	0.00	0.00	0.00	0.00	0.00	0.00
c5) Transporte	0.00	0.00	0.00	0.00	0.00	0.00
c6) Comunicaciones	0.00	0.00	0.00	0.00	0.00	0.00
c7) Turismo	0.00	0.00	0.00	0.00	0.00	0.00
c8) Ciencia, Tecnología e Innovación	0.00	0.00	0.00	0.00	0.00	0.00
c9) Otras Industrias y Otros Asuntos Económicos	0.00	0.00	0.00	0.00	0.00	0.00

UNIVERSIDAD TECNOLÓGICA DE BAHÍA DE BANDERAS (a)  
 Estado Analítico del Ejercicio del Presupuesto de Egresos Detallado - LDF  
 Clasificación Funcional (Finalidad y Función)  
 Del 1 de Enero al 30 de Septiembre de 2023 (b)  
 (PESOS)

Concepto (c)	Egresos					Subejercicio (e)
	Aprobado (d)	Ampliaciones/ (Reducciones)	Modificado	Devengado	Pagado	
<b>D. Otras No Clasificadas en Funciones Anteriores (D=d1+d2+d3+d4)</b>	0.00	0.00	0.00	0.00	0.00	0.00
d1) Transacciones de la Deuda Publica / Costo Financiero de la Deuda	0.00	0.00	0.00	0.00	0.00	0.00
d2) Transferencias, Participaciones y Aportaciones Entre Diferentes Niveles y Ordenes de Gobierno	0.00	0.00	0.00	0.00	0.00	0.00
d3) Saneamiento del Sistema Financiero	0.00	0.00	0.00	0.00	0.00	0.00
d4) Adeudos de Ejercicios Fiscales Anteriores	0.00	0.00	0.00	0.00	0.00	0.00
<b>III. Total de Egresos (III = I + II)</b>	<b>80,434,904.34</b>	<b>6,263,091.94</b>	<b>86,697,996.28</b>	<b>55,306,570.34</b>	<b>55,306,570.34</b>	<b>31,391,425.94</b>

  
 LC DANIEL SALINAS MORALES  
 JEFE DE DEPARTAMENTO

  
 MTRA. DORIS GABRIELA CORONA HERRERA  
 DIRECTORA DE ADMINISTRACIÓN DE FINANZAS

  
 DR. ISAAK RIVERA DELGADILLO  
 RECTOR

UNIVERSIDAD TECNOLÓGICA DE BAHÍA DE BANDERAS (a)  
 Estado Analítico del Ejercicio del Presupuesto de Egresos Detallado - LDF  
 Clasificación de Servicios Personales por Categoría  
 Del 1 de Enero al 30 de Septiembre de 2023 (b)  
 (PESOS)

Concepto (c)	Egresos					Subejercicio (e)
	Aprobado (d)	Ampliaciones/ (Reducciones)	Modificado	Devengado	Pagado	
<b>I. Gasto No Etiquetado (I=A+B+C+D+E+F)</b>	<b>31,742,776.95</b>	<b>455,949.00</b>	<b>32,198,725.95</b>	<b>23,159,706.43</b>	<b>23,159,706.43</b>	<b>9,039,019.52</b>
A. Personal Administrativo y de Servicio Público	31,742,776.95	455,949.00	32,198,725.95	23,159,706.43	23,159,706.43	9,039,019.52
B. Magisterio	0.00	0.00	0.00	0.00	0.00	0.00
C. Servicios de Salud (C=c1+c2)	0.00	0.00	0.00	0.00	0.00	0.00
c1) Personal Administrativo	0.00	0.00	0.00	0.00	0.00	0.00
c2) Personal Médico, Paramédico y afin	0.00	0.00	0.00	0.00	0.00	0.00
D. Seguridad Pública	0.00	0.00	0.00	0.00	0.00	0.00
E. Gastos asociados a la implementación de nuevas leyes federales o reformas a las mismas (E = e1 + e2)	0.00	0.00	0.00	0.00	0.00	0.00
e1) Nombre del Programa o Ley 1	0.00	0.00	0.00	0.00	0.00	0.00
e2) Nombre del Programa o Ley 2	0.00	0.00	0.00	0.00	0.00	0.00
F. Sentencias laborales definitivas	0.00	0.00	0.00	0.00	0.00	0.00
<b>II. Gasto Etiquetado (II=A+B+C+D+E+F)</b>	<b>31,909,018.05</b>	<b>331,268.22</b>	<b>32,240,286.27</b>	<b>17,862,300.63</b>	<b>17,862,300.63</b>	<b>14,377,985.64</b>
A. Personal Administrativo y de Servicio Público	31,909,018.05	331,268.22	32,240,286.27	17,862,300.63	17,862,300.63	14,377,985.64
B. Magisterio	0.00	0.00	0.00	0.00	0.00	0.00
C. Servicios de Salud (C=c1+c2)	0.00	0.00	0.00	0.00	0.00	0.00
c1) Personal Administrativo	0.00	0.00	0.00	0.00	0.00	0.00
c2) Personal Médico, Paramédico y afin	0.00	0.00	0.00	0.00	0.00	0.00
D. Seguridad Pública	0.00	0.00	0.00	0.00	0.00	0.00
E. Gastos asociados a la implementación de nuevas leyes federales o reformas a las mismas (E = e1 + e2)	0.00	0.00	0.00	0.00	0.00	0.00
e1) Nombre del Programa o Ley 1	0.00	0.00	0.00	0.00	0.00	0.00
e2) Nombre del Programa o Ley 2	0.00	0.00	0.00	0.00	0.00	0.00
F. Sentencias laborales definitivas	0.00	0.00	0.00	0.00	0.00	0.00
<b>III. Total del Gasto en Servicios Personales (III = I + II)</b>	<b>63,651,795.00</b>	<b>787,217.22</b>	<b>64,439,012.22</b>	<b>41,022,007.06</b>	<b>41,022,007.06</b>	<b>23,417,005.16</b>

LC DANIEL SALINAS MORALES  
JEFE DE DEPARTAMENTO

MTRA. DORIS GABRIEL ACOSTA HERRERA  
DIRECTORA DE ADMINISTRACIÓN DE FINANZAS

DR. ISAAK RIVERA DELGADILLO  
RECTOR