



Nayarit
NUESTRA DIGNIDAD Y COMPROMISO

UT Universidad
Tecnológica de
Bahía de Banderas

OFICIO No. UTBB/REC/24/030

Asunto: Entrega tercera evaluación de POA 2023.

Nuevo Nayarit, Nayarit; 19 de Enero del 2024.

MTRA. MARLENNE J. MENDOZA GONZÁLEZ
DIRECTORA GENERAL DE UNIVERSIDADES
TECNOLÓGICAS Y POLITÉCNICAS EN LA
SUBSECRETARÍA DE EDUCACIÓN SUPERIOR
DGUTYP
PRESENTE.

Por medio de la presente reciba un cordial saludo, ocasión que aprovecho para remitirle en medio electrónico la **tercera** evaluación del Programa Operativo Anual 2023, correspondiente al cuatrimestre Septiembre-Diciembre 2023, de la Universidad a mi cargo, que incluye:

Diagnóstico y;
4 procesos

Sin más por el momento, me despido agradeciendo de antemano la atención a la presente y quedando a sus finas órdenes para cualquier duda o aclaración al respecto.

ATENTAMENTE
"Educación con Humanismo y Calidad"


DR. ISAAK RIVERA DELGADILLO
RECTOR



GOBIERNO DEL EDO. DE NAYARIT
UNIVERSIDAD TECNOLÓGICA
DE BAHÍA DE BANDERAS
RECTORIA

C.C.P. NANCY JEANETH MENESES DURÁN, DIRECTORA DE PLANEACIÓN, EVALUACIÓN E INFORMÁTICA / DGUTYP
JUAN ALBERTO JUÁREZ SOSA, SUBDIRECTOR DE PLANEACIÓN / DGUTYP
ARCHIVO

Universidad Tecnológica de Bahía de Banderas
Blvd. Nuevo Vallarta 65, C.P 63732, Bahía de Banderas, Nayarit, Tel: 322 226 8300
Ext. 1107, rectoria@utbb.edu.mx

PROGRAMA OPERATIVO ANUAL

Diagnóstico
tercera
evaluación
Cuatrimestre
Septiembre–
Diciembre
2023

ÍNDICE

1. <i>DOCENCIA</i>	5
1.1. Desarrollo de la Matrícula 2022-2023.....	5
1.2. Becas	7
1.3 Programas Educativos de Buena Calidad	9
1.4 Porcentaje de programas educativos con Análisis Situacional del Trabajo (AST).....	10
1.5 Porcentaje de profesores de tiempo completo que imparten tutorías y Porcentaje de alumnos que participan en programa de tutorías.....	10
2. <i>Vinculación</i>	12
2.1. Convenios firmados.....	12
2.2. Estadías	14
2.3. Movilidad.	14
3. Desarrollo Integral del Estudiante.	15
4. Sistemas	16
5. Desarrollo de los Procesos	16
5.1 Cédula Equidad	16
5.2 Cédula Académico.....	17
5.3 Cédula Vinculación.....	17
5.4 Cédula Gestión	17

Presentación

La Universidad Tecnológica de Bahía de Banderas está comprometida con el desarrollo socioeconómico de la región, para lo cual nuestros proyectos y actividades están enfocados a la mejora continua y la satisfacción de nuestros usuarios, ofreciéndoles una educación integral de calidad, la cual está orientada en la demanda de la sociedad y los sectores productivos que se encuentran en la región donde está localizada esta institución.

En respuesta al seguimiento de las actividades universitarias, las cuales permiten el alcance de los objetivos, realiza y ejecuta la tercera evaluación del POA 2023, en el cual se precisan los principales avances en los procesos y líneas de acción que lo conforman, de igual manera los indicadores que en el documento se encuentran y ofrecen las mediciones necesarias para monitorear dichos procesos y sus respectivos avances entre los cuatrimestres del año 2023, logrando un control de las acciones a tomar para corregir y mejorar las posibles desviaciones y con esto mantener una mejora continua que nos permita ofrecer una educación de calidad para el beneficio de nuestros alumnos, además de consolidar las actividades sustantivas a desarrollar por las áreas involucradas.

Dentro de la estructura de la tercera evaluación cuatrimestral se describe un breve diagnóstico, que nos permite referenciar el avance en las metas establecidas para el ejercicio 2023.

Diagnóstico

1. DOCENCIA

1.1. DESARROLLO DE LA MATRÍCULA 2022-2023

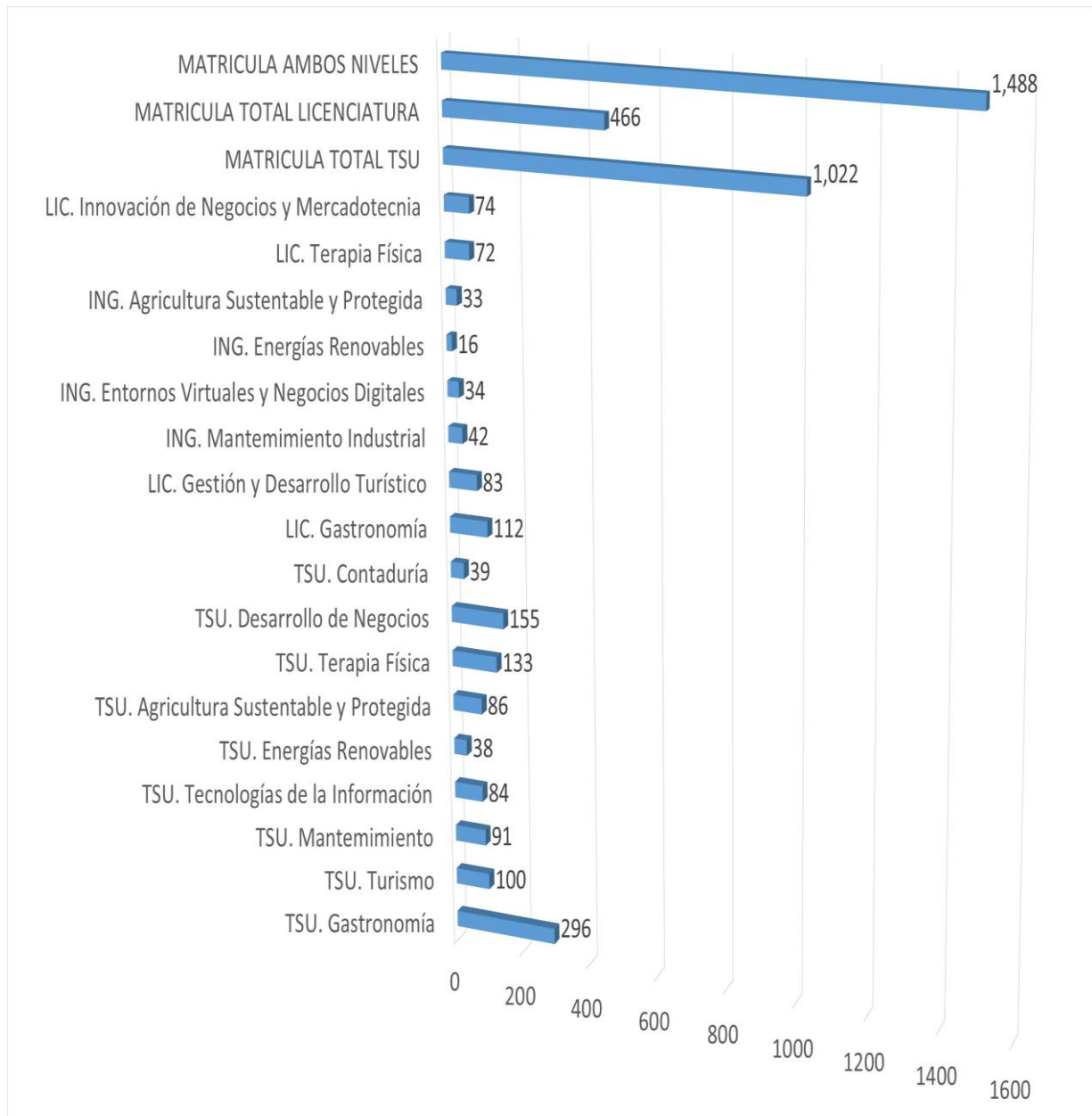
Con relación al cumplimiento de la meta establecida para el indicador “**Número de estudiantes inscritos en TSU y Número de estudiantes inscritos en Licenciatura**” las actividades realizadas para conseguir el resultado anual abarcaron 7 aspectos:

1. Visitas de Bachillerato a las instalaciones de la UTBB; se recibieron a 21 instituciones de la región de Bahía de Banderas y Puerto Vallarta.
2. Atención a alumnos en ferias, redes sociales y visitas a los propios bachilleratos; se brindó atención a 1,600 estudiantes.
3. Actualizar el sitio Web con información relevante sobre eventos, convocatorias y proceso de ingreso de estudiantes; se cierra con 75 publicaciones.
4. Alcance en las publicaciones redes sociales de la UTBB; estas alcanzaron 300,000 vistas.
5. Atención a usuarios de Whats app bussines; 1,200 usuarios atendidos sobre dudas en su proceso de inscripción.
6. Seguimiento vía correo electrónico; en este medio se atendieron a 500 aspirantes.
7. Durante las visitas se entregaron 1,600 artículos promocionales, estos permiten tener presencia entre los estudiantes y su entorno.

El resultado general de este indicador al cierre del ejercicio 2023 queda con un porcentaje del 75.54 con 1,022 inscritos en el nivel Técnico Superior Universitario

a diferencia en Licenciatura su resultado fue favorecedor con el 103.10% teniendo 466 inscritos.

La matrícula general por carrera en el cuatrimestre Septiembre-Diciembre queda de la siguiente manera:



Fuente: Subdirección de Servicios Escolares

1.2. BECAS

Indicador: **Porcentaje de estudiantes mujeres atendidas en la institución y Porcentaje de estudiantes mujeres becadas**

La evaluación final para estos dos indicadores se sitúa en:

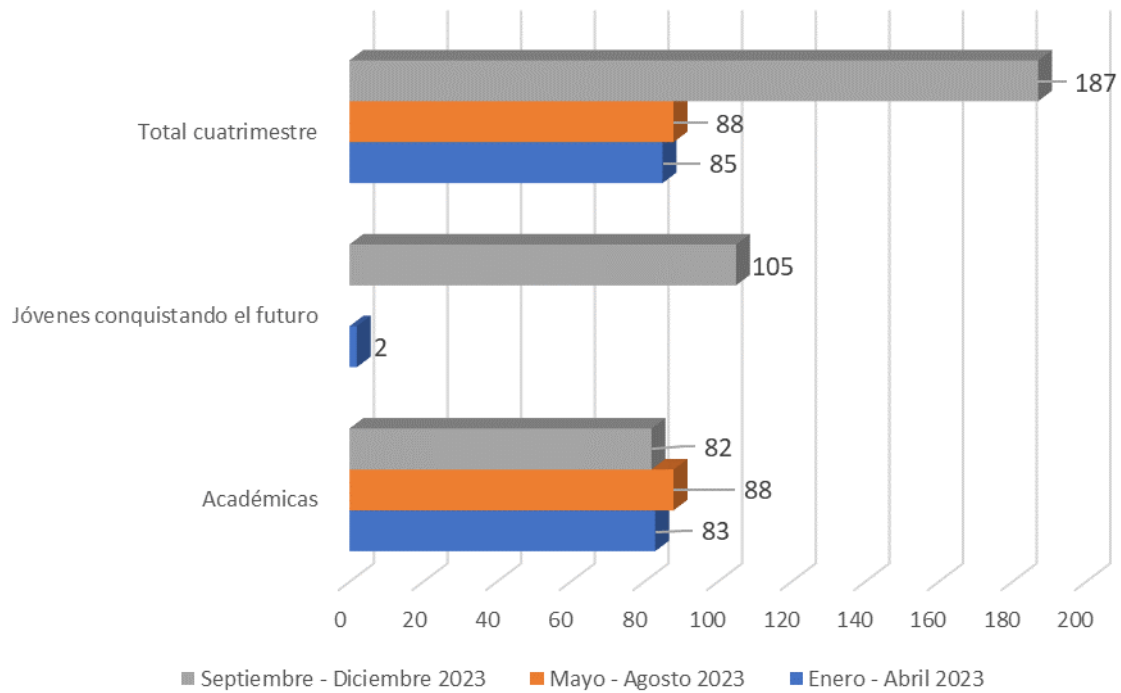
Indicador: Porcentaje de estudiantes mujeres atendidas en la institución: su evaluación final se situó en el 47.65%, debido a que en el cuatrimestre Septiembre-Diciembre se inscribieron 709 mujeres del total de la matrícula que se atiende; de éstas mujeres se pudieron becar a 187, lo que representa un 26.37%, superando la meta del 21.36, estos apoyos en su mayoría fueron otorgados para descuentos en colegiaturas con el objetivo de brindar la posibilidad de que continúen con sus estudios las jóvenes en situación de vulnerabilidad.

Becas otorgadas a mujeres.

Tipo de beca	Septiembre-Diciembre 2023	Porcentaje de Alumnas Beneficiados	Matrícula mujeres atendidas en el Cuatrimestre
Académicas	82	11.57	709
Jóvenes Escribiendo el Futuro	105	14.81	
Total	187	26.37	

Fuente: Subdirección de Servicios Escolares

A continuación, se muestra la evaluación del indicador de Porcentaje de mujeres becadas durante el año 2023, que abarca los 3 cuatrimestres lectivos.



Tipo de beca	Enero - Abril 2023	Mayo - Agosto 2023	Septiembre - Diciembre 2023	Anual 2023
Académicas	83	88	82	253
Jóvenes conquistando el futuro	2		105	107
Total cuatrimestre	85	88	187	360

Fuente: Subdirección de Servicios Escolares

1.3 PROGRAMAS EDUCATIVOS DE BUENA CALIDAD

Indicador: **Porcentaje de programas evaluables de TSU certificados en el nivel 1 de CIEES y/o acreditados por algún organismo reconocido por el COPAES**

Se tenía planificado que, durante el año 2023, acreditar de nueva cuenta las carreras de TSU en Mantenimiento y TSU en Turismo, área Hotelería y acreditar las carreras faltantes, debido a la inversión por costos de acreditación que se debe realizar es considerable, no fue posible realizar todas las acreditaciones planeadas, sólo se acreditó la carrera de TSU en Agricultura Sustentable y Protegida por el Comité Mexicano de Acreditación de la Educación Agronómica (COMEAA).

Sin embargo, la Universidad se postuló en el 2023 en el Sistema de Evaluación y Acreditación de la Educación Superior (SEAES) para realizar su ejercicio de Autoevaluación, mismo que será entregado en febrero del 2024.

El listado de Programas Educativos acreditados queda como sigue:

Organismo acreditador	Programa Educativo	Vigencia acreditación
Consejo Nacional para la Calidad de la Educación Turística, A.C. (CONAET)	TSU en Gastronomía	14-October-2021 al 13-October-2026
Consejo de Acreditación de la Enseñanza de la Ingeniería, A.C (CACEI)	TSU en Energías Renovables, área Calidad y ahorro de Energía	07-Diciembre-2020 al 06-Diciembre-2025
Comité Mexicano de Acreditación de la Educación Agronómica	TSU en Agricultura Sustentable y Protegida	28-Febrero-2023 al 27-Febrero-2028

Fuente: Direcciones de Carrera

Indicador: **Porcentaje de estudiantes que realiza estudios en programas de TSU certificados en el nivel 1 de CIEES y/o acreditados por el COPAES**

Respecto a este indicador los números que se manejan en el presente diagnóstico se tienen en matrícula alcanzada a 420 alumnos equivalente al 41.10% de la matrícula atendida en Programas de Buena Calidad.

NOMBRE DE LA CARRERA	ÁREA	M	H	TOTAL
Gastronomía		158	138	296
Energías Renovables	Calidad y Ahorro de Energía	1	37	38
Agricultura Sustentable y Protegida		22	64	86
Total inscritos		181	239	420
Total Matrícula de TSU				1,022

Fuente: Subdirección de Servicios Escolares

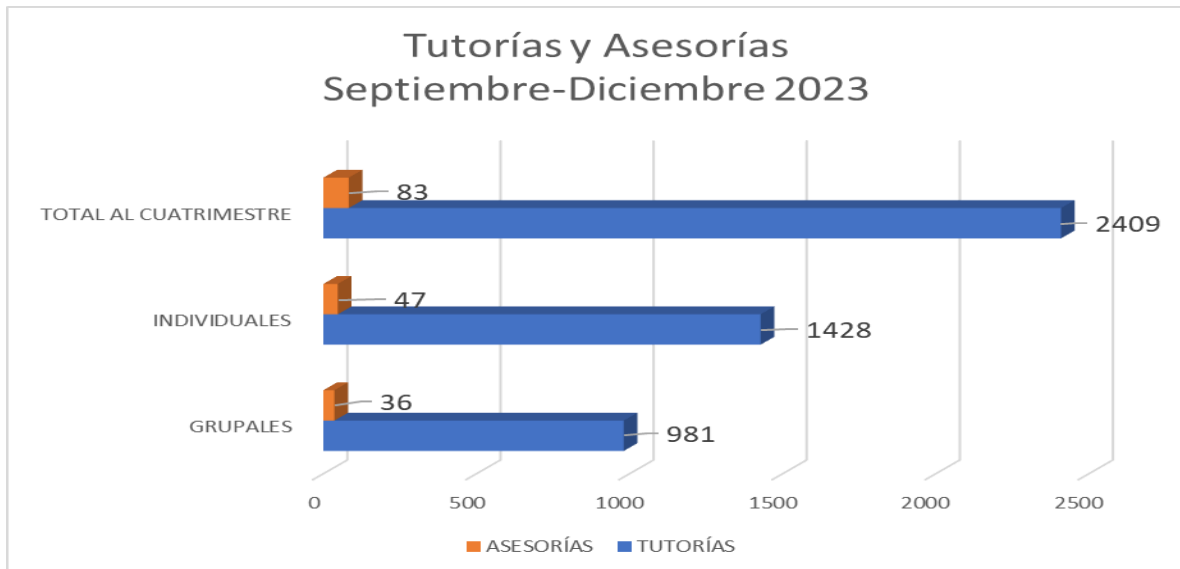
1.4 PORCENTAJE DE PROGRAMAS EDUCATIVOS CON ANÁLISIS SITUACIONAL DEL TRABAJO (AST).

Respecto a las actividades programadas para este indicador, se ha avanzado en el tema de la participación de los titulares de las Direcciones de Carrera en las reuniones de Comité Nacional de Directores programadas; en el año se tuvieron 8 reuniones del Comité de Directores a Nivel Nacional de los PE de Desarrollo de Negocios, Turismo, Terapia Física y Gastronomía, más el estudio de Análisis Situacional del Trabajo no se pudo realizar por no contar con las condiciones necesarias para la encomienda.

1.5 PORCENTAJE DE PROFESORES DE TIEMPO COMPLETO QUE IMPARTEN TUTORÍAS Y PORCENTAJE DE ALUMNOS QUE PARTICIPAN EN PROGRAMA DE TUTORÍAS

En ambos casos, el resultado de estos indicadores se encuentra al 100% durante todo el 2023, dado que se consideran dentro las actividades que los PTC deben desarrollar dentro de sus actividades regulares, para atender a la totalidad de grupos existentes se han designado a 50 Profesores de Asignatura (PA) para realizar la función tutorial, ya que al cuatrimestre Septiembre-Diciembre se formaron 147 grupos.

En el cuatrimestre Septiembre-Diciembre 2023, se realizaron 2,409 tutorías, de las cuales 981 son grupales y 1,428 individuales, en esta actividad se invirtieron 1,461 horas, cabe señalar que en este cuatrimestre incrementa de manera considerable debido a la matrícula inscrita. En el rubro de asesorías estas fueron 83; 36 grupales y 47 individuales.



Fuente: Direcciones de Carrera

Al cierre del año, el trabajo tutorial realizado por los docentes, ya sean PTC o PA fue de:

PE ambos niveles	ANUAL 2023											
	Individual		Grupal			Horas de Tutoría	Individual		Grupal			Horas de Asesoría
	Hombres	Mujeres	Cant.	No. de Alumnos			Hombres	Mujeres	Cant.	No. de Alumnos		
				Hombres	Mujeres					Hombres	Mujeres	
GA	199	247	443	3,436	3,666	250	392	391	168	63	75	10
DN	139	219	182	806	966	506	22	23	6	27	47	65
CO	9	23	11	62	83	47	-	-	-	-	-	-
ER	79	2	81	200	4	64	-	-	-	200	4	48
MI	219	81	217	746	165	164	34	58	33	700	66	328
TI	51	44	48	620	208	279	26	12	20	284	112	388
ASP	336	555	119	1,144	1,072	1,281	79	154	44	553	378	424
TU	527	1,072	235	961	1,997	1,850	140	295	48	213	456	529
TF	986	1,760	543	4,384	5,559	3,170	669	910	283	753	893	1,366
TOTAL	2,545	4,003	1,879	12,359	13,720	7,611	1,362	1,843	602	2,793	2,031	3,158

Fuente: Direcciones de Carrera

2. Vinculación.

2.1. CONVENIOS FIRMADOS

Indicador: **Número de convenios firmados anualmente con el sector productivo**

Al cierre del cuatrimestre Septiembre-Diciembre 2023, se tiene un total de 641 convenios con igual número de empresas u organismos públicos o sociales, que van desde grandes empresas hasta las micro y pequeñas empresas, en el cuatrimestre en cuestión se han firmado 2 convenios con: Operadora de Medios Exa y el Centro de la Innovación Educativa de Nayarit (CIEN).

Total de Organismos vinculados acumulados	Públicos	Privados	Sociales
641	52	587	2
100.0 %	8.11%	91.58%	0.31%

Fuente: Direcciones de Vinculación

Los convenios realizados durante el 2023 fueron 28, los cuales son:

Mes de firma	Nombre de la empresa/institución	Objetivo del convenio
Enero	Edificaciones y Desarrollos Arquitectónicos	Prácticas, Estadías y Visitas
Enero	Solosolar de México	Prácticas, Estadías y Visitas
Enero	UVIE Puerto Vallarta	Prácticas, Estadías y Visitas
Diciembre	Grupo God Pv	Prácticas, Estadías y Visitas
Febrero	Mariscos Sotos	Prácticas, Estadías y Visitas
Marzo	Barceló Riviera Maya	Prácticas, Estadías y Visitas
Abril	Condominio Nayri Life Spa	Prácticas, Estadías y Visitas
Abril	Hidromatic MX	Prácticas, Estadías y Visitas
Abril	Inspira Arquitectos	Prácticas, Estadías y Visitas
Mayo	Condominio Nayri Life and Spa	Prácticas, Estadías y Visitas
Mayo	CFE SSB	Prácticas, Estadías y Visitas
Mayo	Hotel Nukari Quinta Boutique	Prácticas, Estadías y Visitas

Mayo	Plaza Lago Real	Prácticas, Estadías y Visitas
Junio	POPESA	Prácticas, Estadías y Visitas
Junio	Vidanta Puerto Peñasco	Prácticas, Estadías y Visitas
Julio	Hotel Encino	Prácticas, Estadías y Visitas
Julio	Restaurante Santa Ana S.L.	Prácticas, Estadías y Visitas
Julio	Inmobiliaria DINE	Prácticas, Estadías y Visitas
Julio	Clubes de Playa Punta Mita	Prácticas, Estadías y Visitas
Julio	Sistema DIF LA HUERTA JAL	Prácticas, Estadías y Visitas
Julio	Sistema DIF CIHUATLAN JAL	Prácticas, Estadías y Visitas
Julio	CLIMAS HD	Prácticas, Estadías y Visitas
Julio	SG Instalaciones	Prácticas, Estadías y Visitas
Julio	Paraíso 17	Prácticas, Estadías y Visitas
Julio	The Blue Shrimp	Prácticas, Estadías y Visitas
Julio	Structura Construcciones	Prácticas, Estadías y Visitas
Septiembre	Operadora de Medios Exa	Prácticas, Estadías y Visitas
Septiembre	Centro de la Innovación Educativa de Nayarit (CIEN)	Prácticas, Estadías y Visitas

Fuente: Dirección de Vinculación

En la evaluación anual el indicador quedo al 94.54% de avance, se tienen en platicas algunos convenios que por las negociaciones o por el proceso de firma como tal se concretarán en el primer cuatrimestre del 2024.

Con el apoyo de la vinculación pertinente con el sector productivo privado y social, se ha logrado la participación de los alumnos en diversas actividades como lo son: visitas y viajes de estudio, prácticas, estancias y estadías.

La utilización de dichos convenios principalmente es para que los alumnos puedan realizar sus estancias y estadías.

2.2. ESTADÍAS

En el año, 475 estudiantes estuvieron desarrollando conocimientos y habilidades aprendidas en empresas o instituciones públicas, de acuerdo al perfil de cada carrera, para lo cual tenemos el siguiente desglose:

Sector	Enero Abril 2023		Mayo-Agosto 2023		Anual
	Alumnos en Estadías	Grado	Alumnos en Estadías	Grado	
Propia Institución	2	11vo.	19	6to	21
Privado	236		186		422
Salud			32		32
TOTAL	238		237		475

Fuente: Dirección de Vinculación

Indicador: **Porcentaje de egresados que optan por la continuidad de estudios.**

Para la institución este indicador es importante, porque determina parte de la matrícula que se tiene en el séptimo cuatrimestre de las Licenciaturas e Ingenierías, es por ello, que se cuida que los estudiantes concluyan su plan curricular de manera satisfactoria, en la transición del 2023 la totalidad de 235 egresados continuaron sus estudios en los 8 PE que se ofertan.

2.3. MOVILIDAD.

Indicador: **Número de convenios firmados con Universidades extranjeras para la movilidad estudiantil.**

Al cierre del 2023, esta institución cuenta con 4 convenios con universidades internacionales, obteniendo un porcentaje del 33.33 de lo planeado al inicio del año, debido a que, como todo lleva su tiempo y proceso, no lo logró concretar la firma de convenios que se tienen en negociación.

Los convenios celebrados, fueron con las siguientes Universidades:

- Universidad de Cantabria
- Academia Gourmet Internacional
- Instituto De Gastronomía Española
- Universidad Autónoma de Manizales Colombia

Indicador: **Número de estudiantes inscritos en programas de intercambio o movilidad en instituciones extranjeras.**

Durante el 2023, se realizaron gestiones con instituciones o empresas extranjeras para que recibieran a 3 alumnos con la finalidad de realizar el periodo de estadías durante 4 meses, se logró que se fueran 3 estudiantes de Gastronomía cuyo destino fue España y otros 2 alumnos más a Chile. La meta establecida no se logró en su totalidad, alcanzando un 60%.

3. DESARROLLO INTEGRAL DEL ESTUDIANTE.

Indicador: **Presentaciones artísticas y culturales / Alumnos que participan en actividades culturales y artísticas.**

Las actividades culturales y artísticas que se imparten son: Ajedrez, Música y Canto, Danza Folclórica, Artes Escénicas, Club de Lectura, Educación Ambiental y Artes Visuales, a las cuales asistieron 617 estudiantes de diferentes grados, realizando en el año 35 presentaciones a la comunidad en el último cuatrimestre solamente se presentaron en 19 ocasiones dentro de la propia institución y en eventos culturales y eventos de festividades de las comunidades aledañas.

Este indicador se cumple ampliamente, debido a la importancia que se le ha dado a la salud mental entre los alumnos, con conferencias y talleres que difunden las buenas prácticas para tener buenos hábitos.

Indicador: **Torneos deportivos / Participantes en torneos deportivos.**

Las disciplinas que se ofertan son: Voleibol, Actividad Física, Escolta, Banda de Guerra, Fútbol femenino, Fútbol varonil y Basquetbol, a las cuales asistieron en promedio 613 estudiantes acumulados al finalizar el 2023, llevando a cabo 15 encuentros deportivos con similares de otras instituciones educativas de nivel superior o media superior. En ocasiones no se pudieron concretar encuentros por cuestiones de actividades de los planteles, por lo que en este aspecto se queda en comparativo con la meta al 75% de cumplimiento, en relación a los participantes se cumple al 122.60%.

4. SISTEMAS

Indicador: **Equipos de cómputo / Cobertura de red inalámbrica y conexión a internet.**

El porcentaje de Cobertura de red inalámbrica y conexión a internet su evaluación queda al 80%, debido a que se le dio prioridad en la adquisición de 25 equipos de cómputo por la necesidad de equipar nuevo laboratorio especializado o reemplazar equipos obsoletos, logrando la meta de equipos de cómputo anuales necesarios para mantener actualizados los programas educativos de 107.79%

5. DESARROLLO DE LOS PROCESOS



El desarrollo de los procesos incluye las cédulas de Equidad, Académico, Vinculación y Gestión.

5.1 CÉDULA EQUIDAD

5.2 CÉDULA ACADÉMICO

5.3 CÉDULA VINCULACIÓN

5.4 CÉDULA GESTIÓN

Programa Operativo Anual 2023																		
FORMATO 01 "DESARROLLO DE PROCESOS"																		
Universidad: UNIVERSIDAD TECNOLÓGICA DE BAHÍA DE BANDERAS																		
Denominación del Proceso: EQUIDAD + GRUPOS VULNERABLES						NUM. DE PROCESO 1		TIPO DE PROCESO (3) Entidad de México										
ÁREA RESPONSABLE (4) SUBDIRECCIÓN DE SERVICIOS ESCOLARES																		
INDICADORES (5)																		
NOMBRE DEL INDICADOR (6.1)	FORMULA	UNIDAD DE MEDIDA	META INSTITUCIONAL A 2024 PROGRAMA INSTITUCIONAL DE DESARROLLO DE LA UNIVERSIDAD	CONTEXTO ACTUAL Y A FUTURO DEL INDICADOR (6.2)				Total alcanzado (5a reporta en el tercer cuatrimestre) (8.3)										
				2022		2023												
Indicador: Porcentaje de estudiantes mujeres atendidas en la institución	(Número de estudiantes mujeres atendidas en la institución/ número total de estudiantes en la institución)*100	Mujeres atendidas	Atender una matrícula total de 1,819 estudiantes en el 2027	Número actual	Porcentaje actual	Número a lograr	Porcentaje a lograr	Número alcanzado	Porcentaje alcanzado									
				577	43	866	48	709	47.65									
NOMBRE DEL INDICADOR (6.1)	FORMULA	UNIDAD DE MEDIDA	META INSTITUCIONAL A 2024 PROGRAMA INSTITUCIONAL DE DESARROLLO DE LA UNIVERSIDAD	CONTEXTO ACTUAL Y A FUTURO DEL INDICADOR (6.2)				Total alcanzado (5a reporta en el tercer cuatrimestre) (8.3)										
Indicador: Porcentaje de estudiantes mujeres becadas	(Número de estudiantes mujeres becadas/ número total de estudiantes mujeres en la institución)*100	Mujeres becadas	Otorgar becas para los estudiantes, beneficiando al 25% de la matrícula total en el 2027. (Núm. becas otorgadas al cuatrimestre/ matrícula total a inicio de cuatrimestre).	2022		2023												
				Número actual	Porcentaje actual	Número a lograr	Porcentaje a lograr	Número alcanzado	Porcentaje alcanzado									
84	14	185	21.36	187	26.37													
OBJETIVO AL QUE ATIENDE DE ACUERDO AL PSE 2020-2024 (6)			6.1.- Garantizar el derecho de la población en México a una educación equitativa, inclusiva, intercultural e integral, que tenga como eje principal el interés superior de las niñas, niños, adolescentes y jóvenes.															
CALENDARIZACIÓN Y SEGUIMIENTO DE LAS PRINCIPALES ACTIVIDADES (7)																		
ACTIVIDADES	UNIDAD DE MEDIDA	META ANUAL	CALENDARIO 2023 CUATRIMESTRAL												JUSTIFICACIÓN DE LAS DESVIACIONES POSITIVAS O NEGATIVAS (8)	ÁREA EJECUTORA (9)		
			1		2		3		4		5		6					
			PROG	ALC	PROG	ALC	PROG	ALC	PROG	ALC	PROG	ALC	PROG	ALC				
Realizar aplicación de examen de diagnóstico a aspirantes de alumnos para ingreso a primer cuatrimestre con la finalidad de contar con información	Exani II/Examen Academia	3	1	33	1	33	2	100	2	100								Subdirección de Servicios Escolares
Brindar orientación y acompañamiento en el periodo de inscripción a los alumnos de nuevo ingreso para TSU y alumnos de continuidad de estudios.	Inscripción	2					1	50	1	50	1	100	1	100				Subdirección de Servicios Escolares
Llevar a cabo la difusión de becas disponibles a toda la comunidad estudiantil para su trámite en beneficio de aquellos estudiantes en grupos de vulnerabilidad.	Convocatorias	6	2	33	4	67	2	67	6	100	2	100	2	100	Se superó el número de becas ofertadas.			Subdirección de Servicios Escolares
Realizar trámite de validaciones de certificados de bachillerato que así lo ameriten ante las dependencias correspondientes pertenecientes a alumnos de la institución.	Control de validaciones realizadas.	2	1	50	1	50	1	50	1	50								Subdirección de Servicios Escolares
Elaborar y registrar los documentos de Titulación de los estudiantes que concluyeron su plan curricular en la UTBB.	Libros de folios de titulación	2					1	50	1	50	1	50	1	50				Subdirección de Servicios Escolares
DESCRIPCIÓN DEL ALCANCE DEL INDICADOR Y EFECTO SOCIOECONÓMICO (10)																		
Mantener la equidad de género en la institución mediante la programación de becas a toda la comunidad estudiantil, sin distinción; con la finalidad de incrementar el número de mujeres que cursan con educación superior en nuestra Región.																		
 NOMBRE Y FIRMA DEL RECTOR					 NOMBRE Y FIRMA DEL RESPONSABLE O COORDINADOR DEL PROCESO													

PROGRAMA OPERATIVO ANUAL 2023																		
FORMATO 01 "DESARROLLO DE PROCESOS"																		
UNIVERSIDAD: UNIVERSIDAD TECNOLÓGICA DE BAJA DE BANDERAS																		
DENOMINACIÓN DEL PROCESO:								NUM. DE PROCESO		TIPO DE PROCESO (2)								
ACADÉMICO								2		Estratégica								
ÁREA RESPONSABLE (4)																		
<u>SECRETARÍA ACADÉMICA</u>																		
INDICADORES (5)																		
NOMBRE DEL INDICADOR (5.1)	FÓRMULA	UNIDAD DE MEDIDA	META INSTITUCIONAL A 2024 PROGRAMA INSTITUCIONAL DE DESARROLLO DE LA UNIVERSIDAD	CONTEXTO ACTUAL Y A FUTURO DEL INDICADOR (5.2)				Total alcanzado (Se reporta en el Anexo cuatrimestral) (5.3)										
				2022		2023		Número alcanzado	Porcentaje alcanzado									
				Número actual	Porcentaje actual	Número a lograr	Porcentaje a lograr											
Porcentaje de programas evaluables de TSU certificados en el nivel 1 de CIEES y/o acreditados por algún organismo reconocido por el COPAES	(Número de programas evaluables de TSU certificados en el nivel 1 de CIEES y/o acreditados por organismos reconocidos por el COPAES/ Total de programas de TSU evaluables)*100	PE	Obtener y mantener la acreditación de 8 Programas Educativos de TSU por el COPAES en el 2025. (PE nivel TSU acreditados / Total de PE NIVEL TSU*100).	4	57.14	6	75	3	37.5									
Porcentaje de estudiantes que realizan sus estudios en programas de TSU certificados en el nivel 1 de CIEES y/o acreditados por el COPAES	(Número de estudiantes que realizan sus estudios en programas de TSU certificados en el nivel 1 de CIEES y/o acreditados por el COPAES/ Número de estudiantes que realizan sus estudios de TSU en programas evaluables)*100	Estudiantes	Obtener y mantener la acreditación de 8 Programas Educativos de TSU por el COPAES en el 2025. (PE nivel TSU acreditados / Total de PE NIVEL TSU*100).	480	63.41	852	72.39	420	41.10									
OBJETIVO AL QUE ATIENDE DE ACUERDO AL PSE 2020-2024 (6)				6.2. Garantizar el derecho de la población en México a una educación de excelencia, pertinente y relevante en los diferentes tipos, niveles y modalidades del Sistema Educativo Nacional.														
CALENDARIZACIÓN Y SEGUIMIENTO DE LAS PRINCIPALES ACTIVIDADES (7)																		
ACTIVIDADES	UNIDAD DE MEDIDA	META ANUAL	CALENDARIO 2023 CUATRIMESTRAL												JUSTIFICACIÓN DE LAS DESVIACIONES POSITIVAS O NEGATIVAS (8)	ÁREA EJECUTORA (9)		
			I				II				III							
			PROG	ALC	PROG	ALC	PROG	ALC	PROG	ALC	PROG	ALC						
Participar en el Curso-Taller para la Autoevaluación con fines de acreditación del Programa de TSU en Desarrollo de Negocios en el CACECA	Curso	1					1	100	0	0					0	0	Esta actividad se reprogramó en la evaluación pasada pero por adaptación del nuevo personal en la dirección se considerará en el ejercicio 2024.	Dirección de Carrera de Desarrollo de Negocios
Participar en el Curso-Taller para la Autoevaluación con fines de acreditación del Programa de TSU en Turismo impartido por CONAET	Curso	1					1	100	0	0					0	0	Esta actividad se reprogramó en la evaluación pasada pero por presupuesto no se llevó a cabo.	Dirección de Turismo y Terapia Física
Participar en el Curso-Taller para la Autoevaluación con fines de acreditación del Programa de TSU en Mantenimiento en el CACEI	Curso	1					1	100	0	0							En el proceso de entrega recepción de la dirección de estas carreras solo se mencionó, pero no se entregó un plan de acción, por lo que será de gran importancia, comenzar a realizar los reportes necesarios, para cumplir con los requisitos que solicita CACEI, para mantener la certificación.	Dirección de Carrera de MI y ER
Recibir visita de campo por parte de evaluadores del COMEAA para TSU en Agricultura Sustentable y Protegida	Visita	1	1	100	1	100												Dirección de ASP Y TI
Recibir el dictamen del COMEAA sobre proceso de acreditación para el TSU en Agricultura Sustentable y Protegida	Acreditación	1					1	100	1	100								Dirección de ASP Y TI
Complementar información para el ejercicio de autoevaluación para la acreditación del TSU en TI, EVYND por el organismo CONAIC	Carpeta integrada	1	1	100	1	100												Dirección de ASP Y TI
DESCRIPCIÓN DEL ALCANCE DEL INDICADOR Y EFECTO SOCIOECONÓMICO (10)																		
Aumentar la oferta educativa acreditada de buena calidad.																		
 Dr. Isaak Pivera Delgado NOMBRE Y FIRMA DE LA RECTOR(A)						 Mtro. José Moisés Martínez Díaz NOMBRE Y FIRMA DE LA PERSONA RESPONSABLE DEL PROCESO												

DENOMINACIÓN DEL PROCESO: ACADÉMICO	NUM DE PROCESO	TIPO DE PROCESO (3)
	2.2	Eficiencia

ÁREA RESPONSABLE
DEPARTAMENTO DE PRENSA Y DIFUSIÓN

INDICADORES (5)									
NOMBRE DEL INDICADOR (5.1)	FORMULA	UNIDAD DE MEDIDA	META INSTITUCIONAL A 2024 PROGRAMA INSTITUCIONAL DE DESARROLLO DE LA UNIVERSIDAD	CONTEXTO ACTUAL Y A FUTURO DEL INDICADOR (5.2)				Total alcanzado (Se reporta en el tercer cuatrimestre) (5.3)	
				2022		2023		Número alcanzado	Porcentaje alcanzado
Número de estudiantes inscritos en TSU	Número de estudiantes inscritos en TSU	Estudiantes	Atender una matrícula total de 1,819 estudiantes en el 2027	Número actual	Porcentaje actual	Número a lograr	Porcentaje a lograr	Número alcanzado	Porcentaje alcanzado
				875	79.55	1353	100	1022	75.54
NOMBRE DEL INDICADOR (5.1)	FORMULA	UNIDAD DE MEDIDA	META INSTITUCIONAL A 2024 PROGRAMA INSTITUCIONAL DE DESARROLLO DE LA UNIVERSIDAD	CONTEXTO ACTUAL Y A FUTURO DEL INDICADOR (5.2)				Total alcanzado (Se reporta en el tercer cuatrimestre) (5.3)	
Número de estudiantes inscritos en Licenciatura	Número de estudiantes inscritos en Licenciatura	Estudiantes	Atender una matrícula total de 1,819 estudiantes en el 2027	2022		2023		Número alcanzado	Porcentaje alcanzado
				Número actual	Porcentaje actual	Número a lograr	Porcentaje a lograr	Número alcanzado	Porcentaje alcanzado
				482	102.55	452	100	466	103.10

OBJETIVO AL QUE ATIENDE DE ACUERDO AL PSE 2020-2024 (6)
6.1.- Garantizar el derecho de la población en México a una educación equitativa, inclusiva, intercultural e integral, que tenga como eje principal el interés superior de los niños, niñas, adolescentes y jóvenes.

CALENDARIZACIÓN Y SEGUIMIENTO DE LAS PRINCIPALES ACTIVIDADES (7)

ACTIVIDADES	UNIDAD DE MEDIDA	META ANUAL	CALENDARIO 2023 CUATRIMESTRAL												JUSTIFICACION DE LAS DESVIACIONES POSITIVAS O NEGATIVAS (8)	AREA EJECUTORA (9)
			1		2		3		4		5		6			
			PROG	ALC	PROG	ALC	PROG	ALC	PROG	ALC	PROG	ALC	PROG	ALC		
Pactar con bachilleratos su visita para realizar recorridos por las instalaciones de la universidad	Número de escuelas	20	8	40	10	50	16	80	20	100	20	100	21	105	Se cumplió la meta en el cuatrimestre mayo-agosto más se atendió la visita de una institución en el periodo que se evalúa.	Departamento de Prensa y Difusión
Atender a alumnos en ferias, redes sociales y visitas a los propios bachilleratos.	Aspirante atendido de manera presencial y virtual en redes sociales	2000	800	40	968	48.4	1600	80	1600	100	2000	100	1600	80	Pese a que se asistió a todas las ferias de las cuales se recibió invitación, la afluencia de alumnos de dichos eventos no fue suficiente para cubrir el objetivo planteado.	Departamento de Prensa y Difusión
Actualizar sitio web con información relevante sobre eventos, convocatorias y proceso de ingreso de estudiantes.	Publicaciones	90	30	33.33	20	22.2	60	66.67	60	66.67	90	100	75	83	El sitio web se encuentra en proceso de actualización por parte del equipo de Sistemas y SEED, en función al término de la programación de la web y la nueva imagen, se podrá cumplir con el objetivo.	Departamento de Prensa y Difusión
Brindar atención a usuarios via Whats app bussines.	Estudiante/Aspirante atendido de manera app	1200	500	41.67	700	58.3	1000	83.33	1000	83.33	1200	100	1200	100		Departamento de Prensa y Difusión
Brindar atención y seguimiento via correo electrónico a aspirantes.	Aspirante atendido via correo electrónico	500	200	40	295	59	400	80	400	80	500	100	500	100		Departamento de Prensa y Difusión
Proporcionar a los interesados en realizar proceso de ingreso a la UTBB artículos promocionales.	Pieza entregada	3000	1000	33.33	1000	33.3	2000	66.67	1300	43.333	3000	100	1600	53.33	No se concretó la compra del material, por lo que se entrega únicamente el material restante en stock.	Departamento de Prensa y Difusión
Realizar medición del alcance de las redes sociales de la UTBB	ESTADISTICAS DE PLATAFORMA	300.000	200.000	66.67	348.694	116	250.000	83.33	598.694	199.56	300.000	100	300.000	100	Se obtuvo un mayor número de visualizaciones por el contenido publicado en la página oficial.	Departamento de Prensa y Difusión

DESCRIPCIÓN DEL ALCANCE DEL INDICADOR Y EFECTO SOCIOECONÓMICO (10)
Incrementar el números de jóvenes nayaritas con estudios superiores en la región de Bahía de Banderas.

Dr. Israhel Rivera Delgado
NOMBRE Y FIRMA DE LA PERSONA RESPONSABLE DEL

Lic. Eréndira Velasco Valdovinos
NOMBRE Y FIRMA DE LA PERSONA RESPONSABLE DEL

PROGRAMA OPERATIVO ANUAL 2023

FORMATO 01 "DESARROLLO DE PROCESOS"

UNIVERSIDAD: UNIVERSIDAD TECNOLÓGICA DE BAHÍA DE BANDERAS

DENOMINACIÓN DEL PROCESO: VINCULACIÓN	NUM. DE PROCESO	TIPO DE PROCESO (3)
	3	Pertinencia

ÁREA RESPONSABLE(4)

DIRECCIÓN DE VINCULACIÓN

INDICADORES (5)

NOMBRE DEL INDICADOR (5.1)	FORMULA	UNIDAD DE MEDIDA	META INSTITUCIONAL A 2024 PROGRAMA INSTITUCIONAL DE DESARROLLO DE LA UNIVERSIDAD	CONTEXTO ACTUAL Y A FUTURO DEL INDICADOR (5.2)				Total alcanzado (Se reporta en el tercer cuatrimestre) (5.3)	
				2022		2023		Número alcanzado	Porcentaje alcanzado
				Número actual	Porcentaje actual	Número a lograr	Porcentaje a lograr		
Número de convenios firmados anualmente con el sector productivo	Número de convenios firmados anualmente con el sector productivo	Convenios	Incrementar el número Convenios de Estadía con empresas Públicas y/o Privadas	613	98.71	678	100	641	94.54
NOMBRE DEL INDICADOR (5.1)	FORMULA	UNIDAD DE MEDIDA	META INSTITUCIONAL A 2024 PROGRAMA INSTITUCIONAL DE DESARROLLO DE LA UNIVERSIDAD	CONTEXTO ACTUAL Y A FUTURO DEL INDICADOR (5.2)				Total alcanzado (Se reporta en el tercer cuatrimestre) (5.3)	
				2022		2023		Número alcanzado	Porcentaje alcanzado
				Número actual	Porcentaje actual	Número a lograr	Porcentaje a lograr		
Porcentaje de egresados de TSU que optan por la continuidad de estudios	(Número de egresados de TSU que optan por la continuidad de estudios/número de egresados de TSU en el año t)*100	Alumnos	Ampliar y diversificar las oportunidades de acceso de la oferta educativa que permita el incremento de jóvenes con estudios de Educación Superior.	232	111.54	235	100	235	100

OBJETIVO AL QUE ATIENDE DE ACUERDO AL PSE 2020-2024 (6)
 6.1.- Garantizar el derecho de la población en México a una educación equitativa, inclusiva, intercultural e integral, que tenga como eje principal el interés superior de las niñas, niños, adolescentes y jóvenes.
 6.4 Generar entornos favorables para el proceso de enseñanza-aprendizaje en los diferentes tipos, niveles y modalidades del Sistema Educativo Nacional.


CALENDARIZACIÓN Y SEGUIMIENTO DE LAS PRINCIPALES ACTIVIDADES (7)

ACTIVIDADES	UNIDAD DE MEDIDA	META ANUAL	CALENDARIO 2023 CUATRIMESTRAL												JUSTIFICACIÓN DE LAS DESVIACIONES POSITIVAS O NEGATIVAS (8)	ÁREA EJECUTORA (9)
			1				2				3					
			PROG	ALC	PROG	ALC	PROG	ALC	PROG	ALC	PROG	ALC	PROG	ALC		
Llevar a cabo la firma de Convenios con el Sector Productivo Nacional e Internacional, con el objetivo de generar o renovar alianzas para estadías, estancias, visitas prácticas, bolsa de trabajo en beneficio del estudiantes y egresado de la institución.	Convenios	50	20	40	10	20	30	60	16	36	50	100	28	51	Existen mas de 18 convenios pendiente de firma de empresa y/o de la institución, se reportaran hasta que firmados por ambos	Dirección de Vinculación-Estadías
Llevar a cabo firma de Convenios con el Sector Productivo para Programa Dual que propicien la introducción y la permanencia del programa en estudiantes y empresarios.	Convenios	10	5	50	0	0	7	70	0	0	10	100	0	0	Se han realizado reuniones con diferentes empresarios, como One Only, Conrad, Hard Rock, etc pero el tema economico no se ha podido concretar	Dirección de Vinculación-Estadías
Realizar visitas a empresas para reactivar y generar convenios Locales y mantener contacto por medio electrónico con empresas Nacionales para nuevos convenios o reactivación.	Reporte de Visitas	15	5	33.3	5	33	10	66.7	10	66.7	15	100	15	100		Dirección de Vinculación-Estadías

DESCRIPCIÓN DEL ALCANCE DEL INDICADOR Y EFECTO SOCIOECONÓMICO (10)

Generación de nuevas alianzas estratégicas con el sector productivo para el incremento de las oportunidades laborales de nuestros egresados


Dr. Isaak Rivera Delgado
NOMBRE Y FIRMA DEL(A) RECTOR(A)


Lic. Amador José Gutiérrez López
NOMBRE Y FIRMA DE LA PERSONA RESPONSABLE DEL

FORMATO 01 "DESARROLLO DE PROCESOS"

UNIVERSIDAD: UNIVERSIDAD TECNOLÓGICA DE BAHÍA DE BANDERAS

DENOMINACIÓN DEL PROCESO: VINCULACION	NUM. DE PROCESO	TIPO DE PROCESO (3)
	3.1	Peritencia

ÁREA RESPONSABLE (4)

DIRECCIÓN DE VINCULACIÓN

INDICADORES (5)

NOMBRE DEL INDICADOR (5.1)	FORMULA	UNIDAD DE MEDIDA	META INSTITUCIONAL A 2024 PROGRAMA INSTITUCIONAL DE DESARROLLO DE LA UNIVERSIDAD	CONTEXTO ACTUAL Y A FUTURO DEL INDICADOR (5.2)				Total alcanzado (Se reporta en el tercer cuatrimestre) (5.3)	
				2022		2023		Número alcanzado	Porcentaje alcanzado
				Número actual	Porcentaje actual	Número a lograr	Porcentaje a lograr		
Número de convenios firmados con Universidades extranjeras para la movilidad estudiantil	Número de convenios firmados con Universidades extranjeras para la movilidad estudiantil.	Convenios	Promover la oferta académica y de servicios de la universidad a través de una vinculación directa con universidades en el extranjero aprovechando los vínculos diplomáticos y organismos internacionales de los cuales forma parte nuestro país en el marco de la política exterior mexicana.	4	100	12	100	4	33.33
Número de estudiantes inscritos en programas de intercambio o movilidad en instituciones extranjeras	Número de estudiantes inscritos en programas de intercambio o movilidad en instituciones extranjeras	Estudiantes	Promover la oferta académica y de servicios de la universidad a través de una vinculación directa con universidades en el extranjero aprovechando los vínculos diplomáticos y organismos internacionales de los cuales forma parte nuestro país en el marco de la política exterior mexicana.	3	100	5	100	3	60

OBJETIVO AL QUE ATIENDE DE ACUERDO AL PSE 2020-2024 (6)

- 6.1.- Garantizar el derecho de la población en México a una educación equitativa, inclusiva, intercultural e integral, que tenga como eje principal el interés superior de las niñas, niños, adolescentes y jóvenes.
- 6.4 Generar entornos favorables para el proceso de enseñanza-aprendizaje en los diferentes tipos, niveles y modalidades del Sistema Educativo Nacional.

CALENDARIZACIÓN Y SEGUIMIENTO DE LAS PRINCIPALES ACTIVIDADES (7)


ACTIVIDADES	UNIDAD DE MEDIDA	META ANUAL	CALENDARIO 2023 CUATRIMESTRAL												JUSTIFICACIÓN DE LAS DESVIACIONES POSITIVAS O NEGATIVAS (8)	ÁREA EJECUTORA (9)
			1		2		3		4		5		6			
			PROG	ALC	PROG	ALC	PROG	ALC	PROG	ALC	PROG	ALC	PROG	ALC		
Generar convenios Internacionales con Instituciones Educativas para movilidad estudiantil y docente.	Convenios Internacionales firmados	3	1	100	0	0	2	100	0	0	3	100	0	0	Se firmó carta intención, con 7 Universidades Extranjeras, el cual en el cuatrimestre Septiembre - Diciembre se concretará los convenios	Vinculación- Seguimiento de egresados
Llevar a cabo la difusión de Convocatorias Academia Internacional.	Convocatorias difundidas	5	1	100	1	100	3	100	3	100	5	100	5	100		Vinculación- Seguimiento de egresados
Brindar cursos de nivelación de idiomas para alumnos interesados en perfeccionar una segunda lengua hablante.	Cursos realizados	3	1	100	1	100	2	100	2	100	3	100	3	100		Vinculación- Seguimiento de egresados
Realizar convocatoria dirigida a Profesores extranjeros para desarrollar actividades académicas en la Institución.	Convocatorias emitidas	5	1	100	1	100	3	100	3	100	5	100	5	100		Vinculación- Seguimiento de egresados

DESCRIPCIÓN DEL ALCANCE DEL INDICADOR Y EFECTO SOCIOECONÓMICO (10)

La Generación de Vínculos con Instituciones Extranjeras genera el posicionamiento internacional de la Institución ampliando la visión de los estudiantes generando nuevos horizontes de negocios, con visión de emprendimiento.


Dr. Isaak Rivera Delgadillo

NOMBRE Y FIRMA DEL/LA RECTOR(A)


Lic. Amaury José Gutiérrez López

NOMBRE Y FIRMA DE LA PERSONA RESPONSABLE DEL PROCESO

FORMATO 01 "DESARROLLO DE PROCESOS"

UNIVERSIDAD: UNIVERSIDAD TECNOLÓGICA DE BAHÍA DE BANDERAS

DENOMINACIÓN DEL PROCESO: VINCULACIÓN (1)	NUM. DE PROCESO 3.2	TIPO DE PROCESO (3) Pertinencia
--	------------------------	------------------------------------

ÁREA RESPONSABLE (4)

SECRETARÍA ACADÉMICA

INDICADORES (5)

NOMBRE DEL INDICADOR (5.1)	FÓRMULA	UNIDAD DE MEDIDA	META INSTITUCIONAL A 2024 PROGRAMA INSTITUCIONAL DE DESARROLLO DE LA UNIVERSIDAD	CONTEXTO ACTUAL Y A FUTURO DEL INDICADOR (5.2)				Total alcanzado (Se reporta en el tercer cuatrimestre) (5.3)	
				2022		2023		Número alcanzado	Porcentaje alcanzado
				Número actual	Porcentaje actual	Número a lograr	Porcentaje a lograr		
Alumnos que participan en actividades culturales y artísticas	Número de alumnos que participan en actividades culturales y artísticas/ total de alumnos*100	Alumnos	Tener la participación de por lo menos el 10% de la matrícula total en actividades culturales. (Núm. de matrícula que participa en actividades culturales)	500	31.85	500	27.70	617	123.4
Presentaciones artísticas y culturales	Número de presentaciones anuales de danza, música, teatro, festivales, entre otros	Presentaciones	Tener la participación de por lo menos el 10% de la matrícula total en actividades culturales. (Núm. de matrícula que participa en actividades culturales)	16	100	20	100	35	175

OBJETIVO AL QUE ATIENDE DE ACUERDO AL PGE 2020-2024 (6)

6.5.- Relevancia del Objetivo prioritario 5: Garantizar el derecho a la cultura física y a la práctica del deporte de la población en México con énfasis en la integración de las comunidades escolares, la inclusión social y la promoción de estilos de vida saludables

CALENDARIZACIÓN Y SEGUIMIENTO DE LAS PRINCIPALES ACTIVIDADES (7)

ACTIVIDADES	UNIDAD DE MEDIDA	META ANUAL	CALENDARIO 2023 CUATRIMESTRAL												JUSTIFICACIÓN DE LAS DESVIACIONES POSITIVAS O NEGATIVAS (8)	ÁREA EJECUTORA (9)
			1				2				3					
			PROG		ALC		PROG		ALC		PROG		ALC			
			#	%	#	%	#	%	#	%	#	%	#	%		
Promocionar y difundir la cultura al interior del plantel, contribuyendo al desarrollo integral de los estudiantes de la UTBB.	Promoción realizada	22	8	36.4	7	31.8	18	81.8	11	50	22	100	17	77.2	Se incrementaron las opciones para los alumnos y el apoyo recibido por la administración; se reforzó el seguimiento y la evaluación.	Secretaría Académica-Extracurriculares
Participar en encuentros culturales del Comité Nacional a fin de estrechar lazos de convivencia	Reporte de participación	2				2	100	0	0							Secretaría Académica-
La UTBB realiza participación activa en concursos o eventos culturales en el Municipio desarrollados por el ayuntamiento o propia generación.	Participación	4	2	50	1	25	3	75	2	50	4	100	4	100		Secretaría Académica-Extracurriculares

DESCRIPCIÓN DEL ALCANCE DEL INDICADOR Y EFECTO SOCIOECONÓMICO (10)

Crear una identidad institucional en nuestros alumnos, así como fomentar la cultura y las artes en los jóvenes de nuestra región.


Dr. Isak Rivera Delgadillo
NOMBRE Y FIRMA DEL RECTOR(A)


Mtro. José Moisés Martínez Díaz
NOMBRE Y FIRMA DE LA PERSONA RESPONSABLE DEL

PROGRAMA OPERATIVO ANUAL 2023

FORMATO 01 "DESARROLLO DE PROCESOS"

UNIVERSIDAD: UNIVERSIDAD TECNOLÓGICA DE BAHÍA DE BANDERAS

DENOMINACIÓN DEL PROCESO:

VINCULACIÓN

NUM. DE PROCESO

TIPO DE PROCESO (3)

3.3

Permanencia

ÁREA RESPONSABLE (4)

SECRETARÍA ACADÉMICA

INDICADORES (5)

NOMBRE DEL INDICADOR (5.1)	FÓRMULA	UNIDAD DE MEDIDA	META INSTITUCIONAL A 2024 PROGRAMA INSTITUCIONAL DE DESARROLLO DE LA UNIVERSIDAD	CONTEXTO ACTUAL Y A FUTURO DEL INDICADOR (5.2)				Total alcanzado (Se reporta en el tercer cuatrimestre) (5.3)	
				2022		2023		Número alcanzado	Porcentaje alcanzado
				Número actual	Porcentaje actual	Número a lograr	Porcentaje a lograr		
Torneos deportivos	Número de alumnos que participan en actividades culturales y artísticas/ total de alumnos*100	Número de alumnos que participan en actividades culturales y artísticas/ total de alumnos*100	Brindar una formación integral del estudiante por medio de actividades deportivas, culturales y tecnológicas	14	100	20	100	15	75
Participantes en torneos deportivos	Número de alumnos que participarán en los torneos internos y externos en los que participará la institución/ total de alumnos *100	Alumnos	Brindar una formación integral del estudiante por medio de actividades deportivas, culturales y tecnológicas	500	31.85	500	27.49	613	122.6

OBJETIVO AL QUE ATIENDE DE ACUERDO AL PSE 2020-2024 (6)

6.5.- Relevancia del Objetivo prioritario 5: Garantizar el derecho a la cultura física y a la práctica del deporte de la población en México con énfasis en la integración de las comunidades escolares, la inclusión social y la promoción de estilos de vida saludables

CALENDARIZACIÓN Y SEGUIMIENTO DE LAS PRINCIPALES ACTIVIDADES (7)

ACTIVIDADES	UNIDAD DE MEDIDA	META ANUAL	CALENDARIO 2023 CUATRIMESTRAL												JUSTIFICACIÓN DE LAS DESVIACIONES POSITIVAS O NEGATIVAS (8)	ÁREA EJECUTORA (9)
			1				2				3					
			PROG	ALC	PROG	ALC	PROG	ALC	PROG	ALC	PROG	ALC	PROG	ALC		
Promocionar la cultura deportiva al interior del plantel, con miras de la participación de la UTBB en encuentros deportivos regionales o nacionales.	Presentaciones	24	8	33.3	7	29.2	20	83.3	10	41.7	24	100	25	104	En el tercer cuatrimestre se realizaron 15 actividades	Secretaría Académica-Actividades Extracurriculares
Participar en encuentros deportivos del Comité Nacional a fin de estrechar lazos de convivencia con otras universidades.	Participación	2					2	100	0	0			2	100		Secretaría Académica-Actividades Extracurriculares
Participar en encuentros intramuros a fin de estrechar lazos con sector productivo, bachilleratos y ligas locales.	Participación	4	2	50	1	25	3	75	3	75	4	100	4	100		Secretaría Académica-Actividades Extracurriculares
Participar en Concursos o Eventos deportivos en el Municipio.	Participación	6	3	50	2	33.3	4	66.7	3	50	6	100	6	100		Secretaría Académica-Actividades Extracurriculares
Participar en encuentros deportivos locales o eventos deportivos regionales.	Reporte de Encuentro deportivo realizado	1					1	100	2	200			15	1500		Secretaría Académica-Actividades Extracurriculares

DESCRIPCIÓN DEL ALCANCE DEL INDICADOR Y EFECTO SOCIOECONÓMICO (10)

Promoción del deporte y la cultura al interior del plantel. (Actividades Extracurriculares)


Dr. Isaak Rivera Delgado
NOMBRE Y FIRMA DE LA RECTOR(A)


Mtro. José Moisés Martínez Díaz
NOMBRE Y FIRMA DE LA PERSONA RESPONSABLE DEL

