



OFICIO No. UTBB-REC-24-022  
ASUNTO: Avance de Gestión Financiera  
Nuevo Vallarta, Nayarit; 15 de ENERO de 2024

**LC JOSÉ LUIS RIVERA HERNÁNDEZ**  
**DIRECTOR GENERAL DE CONTABILIDAD GUBERNAMENTAL**  
**GOBIERNO DEL ESTADO DE NAYARIT**  
**PRESENTE**

En atención al oficio circular SAF/544/2023 y con la finalidad de cumplir en tiempo y forma con la presentación de los Informes de Avance de Gestión Financiera del Poder Ejecutivo del Estado de Nayarit y los formatos de la Ley de Disciplina Financiera me permito anexarle al presente en forma impresa y digital información financiera al 31 de Diciembre de 2023, el cual contiene lo siguiente:

**1.-INFORMES DE AVANCE DE GESTION FINANCIERA (TRIMESTRALES):**

Conforme a lo dispuesto en el artículo 36, fracción III de la Ley de Fiscalización y Rendición de Cuentas del Estado de Nayarit se presenta la siguiente:

**A).- Documentación e información:**

I. El flujo contable de ingresos y egresos del cuarto trimestre de 2023.

a). Exposición de motivos (formato libre).

II. El avance del cumplimiento de los programas con base en los indicadores aprobados en el presupuesto de Egresos.

III.- Avance de las acciones tendientes a recuperar el presupuesto sostenible de recursos disponibles. (Notas al Informe de Avance de Gestión Financiera).

IV.- Obras y acciones realizadas. (Se Anexa formato)

V.- Fuente de ingresos para cubrir el aumento o creación de gasto al Presupuesto de Egresos. (Notas al Informe de Avance de Gestión Financiera)

VI.- Información detallada de obligaciones contraídas. (No aplica)

VII.- Información detallada de obligaciones contraídas a corto plazo. (No aplica)

VIII.- Información relativa al cumplimiento de los convenios en materia de Deuda Estatal Garantizada. (No aplica)

SE RECIBE A RESERVA DE VALIDAR QUE  
CONTIENE EL SOPORTE DOCUMENTAL  
REQUERIDO Y QUE LOS ESTADOS  
FINANCIEROS CUMPLEN CON LAS REGLAS  
ESTABLECIDAS PARA SU CONSOLIDACIÓN  
RESPECTIVA

**B) Información Adicional:**

- Estado de Situación Financiera al 31 de diciembre de 2023.
- Estado de Actividades con movimiento al 31 de diciembre de 2023.
- Notas al Informe de Avance de Gestión Financiera.

- CD que contiene el respaldo de la base de datos del Sistema de Contabilidad del Ejercicio Fiscal 2023

## 2.- Formatos de la Ley de Disciplina Financiera

- Formato 1 Estado de situación Financiera Detallado -LDF.
- Formato 2 Informe Analítico de la Deuda Pública y Otros Pasivos -LDF
- Formato 3 Informe Analítico de Obligaciones Diferentes de Financiamientos -LDF
- Formato 4 Balance Presupuestario -LDF
- Formato 5 Estado Analítico de Ingresos Detallado -LDF
- Formato 6 Estado Analítico del Ejercicio del Presupuesto de Egresos Detallado -LDF. En sus 4 clasificaciones:
- Formato 6a).-Estado analítico del Ejercicio del Presupuesto de Egresos Detallado - LDF (Clasificación por Objeto del Gasto).
- Formato 6b).- Estado analítico del Ejercicio del Presupuesto de Egresos Detallado - LDF (Clasificación Administrativa).
- Formato 6c).- Estado analítico del Ejercicio del Presupuesto de Egresos Detallado - LDF (Clasificación Funcional).
- Formato 6d).- Estado analítico del Ejercicio del Presupuesto de Egresos Detallado - LDF (Clasificación de Servicios Personales por Categoría).

Agradezco de antemano su atención y quedo a sus órdenes para cualquier aclaración sobre el particular.

ATENTAMENTE



GOBIERNO DEL ESTADO DE NAYARIT  
SECRETARÍA DE ECONOMÍA  
DIRECCIÓN DE ADMINISTRACIÓN Y FINANZAS

**DR. ISAAK RIVERA DELGADILLO**  
RECTOR DE LA UNIVERSIDAD TECNOLÓGICA  
DE BAHÍA DE BANDERAS

C.C.P.- Archivo

Universidad Tecnológica de Bahía de Banderas  
Blvd. Nuevo Vallarta 65 C.P 63735 Bahía de Banderas, Nayarit.  
Tel. 322 226 8300

DIRECCIÓN DE ADMINISTRACIÓN Y FINANZAS  
Blvd. Nuevo Vallarta N° 65, Nuevo Nayarit, C.P 63732 Bahía de Banderas, Nayarit.  
322 226 8300 | 1201 |



## REDACCION GENERAL DE CAPTACIÓN DE INGRESOS Y EJERCICIO DEL GASTO 01 DE OCTUBRE AL 31 DE DICIEMBRE 2023

<b>ORGANISMO: UNIVERSIDAD TECNOLÓGICA DE BAHÍA DE BANDERAS</b>	
<b>INGRESOS SUBSIDIO ESTATAL DE OCTUBRE A DICIEMBRE 2023</b>	
Subsidio recibido la primera quincena el 13 de OCTUBRE de 2023.	\$1'507,344.05
Subsidio recibido la segunda quincena el 31 de OCTUBRE de 2023.	\$1'360,185.5
Subsidio recibido la primera quincena el 15 de Noviembre de 2023.	\$1'360,185.5
Subsidio recibido la segunda quincena el 31 de Noviembre de 2023.	\$1'117,823.18
Subsidio recibido la primera quincena el 15 de DICIEMBRE de 2023.	\$976,865.27
Subsidio recibido la segunda quincena el 21 de DICIEMBRE de 2023.	\$1'264,062.37
Subsidio recibido primera parte del aguinaldo el 28 de DICIEMBRE de 2023.	\$1'085,065.73
Subsidio recibido prima vacacional el 08 DICIEMBRE de 2023	\$50,116.10
Subsidio apoyo Nayarit SEPTIEMBRE el 13 de Octubre 2023	\$50,277.53
Subsidio apoyo Nayarit recibido el 30 de NOVIEMBRE de 2023	\$65,568.54
Subsidio apoyo Nayarit OCTUBRE 2023	\$58,047.78
Subsidio apoyo Nayarit recibido el 15 de DICIEMBRE de 2023	\$65,568.54
<b>Acumulado CUARTO Trimestre</b>	<b>\$8'691,110.29</b>
<b>Acumulado al 31 de DICIEMBRE</b>	<b>\$34,558,238.97</b>
<b>SUBSIDIO FEDERAL DE OCTUBRE A DICIEMBRE 2023</b>	
Subsidio recibido el 27 de OCTUBRE de 2023.	\$3'027,981.-
Subsidio recibido el 14 de NOVIEMBRE de 2023.	\$3'027,981.-
Subsidio recibido DICIEMBRE de 2023.	-
Subsidio ordinario Federal el 29 de DICIEMBRE de 2023.	\$2'028,656.77
<b>Acumulado CUARTO Trimestre</b>	<b>\$8'084,618.77</b>
<b>Acumulado al 30 de DICIEMBRE</b>	<b>\$35'336,445.62</b>
<b>EJERCICIO DEL GASTO DE OCTUBRE A DICIEMBRE 2023</b>	
OCTUBRE a DICIEMBRE 2023 Estatal	\$8'890,444.85
OCTUBRE a DICIEMBRE 2023 Federal	\$11'634,357.35



**UT** Universidad  
Tecnológica de  
Bahía de Banderas

Acumulado	\$20'524,802.2
Acumulado al 31 de DICIEMBRE <b>ESTATAL</b>	\$\$32,928,298.33
Acumulado al 31 de DICIEMBRE <b>FEDERAL</b>	\$\$29,496,657.98

  
LC DANIEL SALINAS MORALES  
JEFE DE DEPARTAMENTO

  
MTRA. DORIS GABRIELA CORONA HERRERA  
DIRECTORA DE ADMINISTRACIÓN Y FINANZAS

  
DR. ISAAK RIVERA DELGADILLO  
RECTOR



UNIVERSIDAD TECNOLÓGICA DE BAHÍA DE BANDERAS  
ESTADO DE NAYARIT  
Flujo Operacional

Del 01/oct./2023 al 31/dic./2023

Usu: dsalinas

Rep: rptFlujoOperacional

Fecha y hora de Impresión | 15/ene./2024 | 11:35 a. m.

DISPONIBILIDAD AL 1 DE OCTUBRE DE 2023		\$12,195,440.65
INGRESOS Y OTROS BENEFICIOS		
INGRESOS POR VENTA DE BIENES Y PRESTACIÓN DE SERVICIOS	\$5,294,350.26	
TRANSFERENCIAS, ASIGNACIONES, SUBSIDIOS Y SUBVENCIONES, Y PENSIONES Y JUBILACIONES	\$17,608,045.78	
INGRESOS FINANCIEROS	\$11,601.27	
TOTAL INGRESOS Y OTROS BENEFICIOS		\$22,913,997.31
GASTOS Y OTRAS PERDIDAS		
SERVICIOS PERSONALES	\$21,615,436.73	
MATERIALES Y SUMINISTROS	\$3,852,689.40	
SERVICIOS GENERALES	\$5,065,443.25	
		\$30,533,549.38
		<u>\$4,575,888.58</u>
DISPONIBILIDAD AL 31 DE DICIEMBRE DE 2023		
INTEGRACIÓN DE DISPONIBILIDAD AL 31 DE DICIEMBRE DE 2023		
CUENTAS DE BALANCE DEUDORA		
EFFECTIVO	\$21,154.63	
BANCOS/TESORERÍA	\$13,766,214.22	
CUENTAS POR COBRAR A CORTO PLAZO	\$1,648,855.34	
DEUDORES DIVERSOS POR COBRAR A CORTO PLAZO	\$1,635,300.62	
ANTICIPO A PROVEEDORES POR ADQUISICIÓN DE BIENES Y PRESTACIÓN DE SERVICIOS A CORTO PLAZO	\$289,581.59	
TERRENOS	\$162,076,370.25	
EDIFICIOS NO HABITACIONALES	\$102,150,578.57	
CONSTRUCCIONES EN PROCESO EN BIENES PROPIOS	\$93,589,296.55	
OTROS BIENES INMUEBLES	\$5,657,218.73	
MOBILIARIO Y EQUIPO DE ADMINISTRACIÓN	\$40,247,686.43	
MOBILIARIO Y EQUIPO EDUCACIONAL Y RECREATIVO	\$31,311,135.39	
EQUIPO E INSTRUMENTAL MÉDICO Y DE LABORATORIO	\$41,832.10	
VEHÍCULOS Y EQUIPO DE TRANSPORTE	\$3,080,828.00	
MAQUINARIA, OTROS EQUIPOS Y HERRAMIENTAS	\$14,242,301.54	
SOFTWARE	\$1,981,857.88	
LICENCIAS	\$174,110.20	
		\$471,914,322.04
CUENTAS DE BALANCE ACREADORAS		
DEPRECIACIÓN ACUMULADA DE BIENES INMUEBLES	\$22,997,533.39	
DEPRECIACIÓN ACUMULADA DE BIENES MUEBLES	\$53,573,962.89	
SERVICIOS PERSONALES POR PAGAR A CORTO PLAZO	\$2,662,689.73	
PROVEEDORES POR PAGAR A CORTO PLAZO	\$3,902,180.18	
CONTRATISTAS POR OBRAS PÚBLICAS POR PAGAR A CORTO PLAZO	-\$555,835.88	
RETENCIONES Y CONTRIBUCIONES POR PAGAR A CORTO PLAZO	\$3,084,870.99	
OTRAS CUENTAS POR PAGAR A CORTO PLAZO	\$341,084.19	
APORTACIONES	\$148,930,106.46	
ACTUALIZACIÓN DE LA HACIENDA PÚBLICA/PATRIMONIO	-\$50,706,560.07	
RESULTADOS DE EJERCICIOS ANTERIORES	\$122,214,963.00	
REVALÚO DE BIENES INMUEBLES	\$161,007,838.58	
REVALÚO DE BIENES MUEBLES	-\$114,400.00	
		\$467,338,433.46
		<u>\$4,575,888.58</u>

CE

0  
R



UNIVERSIDAD TECNOLÓGICA DE BAHÍA DE BANDERAS  
ESTADO DE NAYARIT  
Flujo Operacional

Usu: dsalinas

Rep: rptFlujoOperacional

Del 01/oct./2023 al 31/dic./2023

Fecha y hora de Impresión | 15/ene./2024  
11:35 a. m.

LC DANIEL SALINAS MORALES  
JEFE DE DEPARTAMENTO

MTRA. DORIS GABRIELA CORONA HERRERA  
DIRECTORA DE ADMINISTRACIÓN Y FINANZAS

DR. ISAAK RIVERA-DELGADILLO  
RECTOR





UNIVERSIDAD TECNOLÓGICA DE BAHÍA DE BANDERAS  
ESTADO DE NAYARIT  
Flujo Operacional

Del 01/ene./2023 al 31/dic./2023

Fecha y hora de Impresión 15/ene./2024 11:32 a. m.

Usu: dsalinas

Rep: rptFlujoOperacional

DISPONIBILIDAD AL 1 DE ENERO DE 2023

INGRESOS Y OTROS BENEFICIOS

INGRESOS POR VENTA DE BIENES Y PRESTACIÓN DE SERVICIOS	\$14,325,491.00	
TRANSFERENCIAS, ASIGNACIONES, SUBSIDIOS Y SUBVENCIONES, Y PENSIONES Y JUBILACIONES	\$70,557,001.51	
INGRESOS FINANCIEROS	\$57,603.08	
OTROS INGRESOS Y BENEFICIOS VARIOS	\$37.99	\$84,940,133.58
<b>TOTAL INGRESOS Y OTROS BENEFICIOS</b>		<b>\$84,940,133.58</b>

GASTOS Y OTRAS PERDIDAS

SERVICIOS PERSONALES	\$62,637,443.79	
MATERIALES Y SUMINISTROS	\$5,109,809.61	
SERVICIOS GENERALES	\$12,616,991.60	\$80,364,245.00
		<b>\$4,575,888.58</b>

DISPONIBILIDAD AL 31 DE DICIEMBRE DE 2023

INTEGRACIÓN DE DISPONIBILIDAD AL 31 DE DICIEMBRE DE 2023

CUENTAS DE BALANCE DEUDORA

EFFECTIVO	\$21,154.63	
BANCOS/TESORERÍA	\$13,766,214.22	
CUENTAS POR COBRAR A CORTO PLAZO	\$1,648,855.34	
DEUDORES DIVERSOS POR COBRAR A CORTO PLAZO	\$1,635,300.62	
ANTICIPO A PROVEEDORES POR ADQUISICIÓN DE BIENES Y PRESTACIÓN DE SERVICIOS A CORTO PLAZO	\$289,581.59	
TERRENOS	\$162,076,370.25	
EDIFICIOS NO HABITACIONALES	\$102,150,578.57	
CONSTRUCCIONES EN PROCESO EN BIENES PROPIOS	\$93,589,296.55	
OTROS BIENES INMUEBLES	\$5,657,218.73	
MOBILIARIO Y EQUIPO DE ADMINISTRACIÓN	\$40,247,686.43	
MOBILIARIO Y EQUIPO EDUCACIONAL Y RECREATIVO	\$31,311,135.39	
EQUIPO E INSTRUMENTAL MÉDICO Y DE LABORATORIO	\$41,832.10	
VEHÍCULOS Y EQUIPO DE TRANSPORTE	\$3,080,828.00	
MAQUINARIA, OTROS EQUIPOS Y HERRAMIENTAS	\$14,242,301.54	
SOFTWARE	\$1,981,857.88	
LICENCIAS	\$174,110.20	\$471,914,322.04

CUENTAS DE BALANCE ACREADORAS

DEPRECIACIÓN ACUMULADA DE BIENES INMUEBLES	\$22,997,533.39	
DEPRECIACIÓN ACUMULADA DE BIENES MUEBLES	\$53,573,962.89	
SERVICIOS PERSONALES POR PAGAR A CORTO PLAZO	\$2,662,689.73	
PROVEEDORES POR PAGAR A CORTO PLAZO	\$3,902,180.18	
CONTRATISTAS POR OBRAS PÚBLICAS POR PAGAR A CORTO PLAZO	-\$555,835.88	
RETENCIONES Y CONTRIBUCIONES POR PAGAR A CORTO PLAZO	\$3,084,870.99	
OTRAS CUENTAS POR PAGAR A CORTO PLAZO	\$341,084.19	
APORTACIONES	\$148,930,106.46	
ACTUALIZACIÓN DE LA HACIENDA PÚBLICA/PATRIMONIO	-\$50,706,560.07	
RESULTADOS DE EJERCICIOS ANTERIORES	\$122,214,963.00	
REVALÚO DE BIENES INMUEBLES	\$161,007,838.58	
REVALÚO DE BIENES MUEBLES	-\$114,400.00	\$467,338,433.46
		<b>\$4,575,888.58</b>

DE



UNIVERSIDAD TECNOLÓGICA DE BAHÍA DE BANDERAS  
ESTADO DE NAYARIT  
Flujo Operacional

Usu: dsalinas  
Rep: rptFlujoOperacional

Del 01/ene./2023 al 31/dic./2023

Fecha y hora de Impresión 15/ene./2024 11:32 a. m.

LC DANIEL SALINAS MORALES  
JEFE DE DEPARTAMENTO

MTRA. BORIS GABRIELA CORONA HERRERA  
DIRECTORA DE ADMINISTRACIÓN Y FINANZAS

DR. ISAAK RIVERA DELGADILLO  
RECTOR



**Información diversa referente a captación de ingresos y personal  
laboral de la Universidad Tecnológica de Bahía de Banderas.**

ORGANISMO: UNIVERSIDAD TECNOLÓGICA DE BAHÍA DE BANDERAS					
PERIODO: OCTUBRE 2023					
CONCEPTO	No. Personas BASE	No. Personas CONFIANZA	No. Personas CONTRATO	No. Puestos VACANTES	TOTAL DE PUESTOS
PERSONAL ADMINISTRATIVO	22	24	68	7	121
PERSONAL DOCENTE	37	0	87	1	125

ORGANISMO: UNIVERSIDAD TECNOLÓGICA DE BAHÍA DE BANDERAS					
PERIODO: NOVIEMBRE 2023					
CONCEPTO	No. Personas BASE	No. Personas CONFIANZA	No. Personas CONTRATO	No. Puestos VACANTES	TOTAL DE PUESTOS
PERSONAL ADMINISTRATIVO	22	24	61	14	121
PERSONAL DOCENTE	37	0	87	1	125

ORGANISMO: UNIVERSIDAD TECNOLÓGICA DE BAHÍA DE BANDERAS					
PERIODO: DICIEMBRE 2023					
CONCEPTO	No. Personas BASE	No. Personas CONFIANZA	No. Personas CONTRATO	No. Puestos VACANTES	TOTAL DE PUESTOS
PERSONAL ADMINISTRATIVO	22	24	64	11	121
PERSONAL DOCENTE	37	0	89	1	127



**UT** Universidad  
Tecnológica de  
Bahía de Banderas

ORGANISMO: UNIVERSIDAD TECNOLÓGICA DE BAHÍA DE BANDERAS	
PERIODO: DICIEMBRE 2023	
Subsidio estatal recibido en el trimestre y acumulado al 31 de DICIEMBRE de 2023.	\$8'691,110.29
Subsidio federal recibido en el trimestre y acumulado al 31 de DICIEMBRE de 2023.	\$8'084,618.77
Ingresos propios captados, enterados a la Secretaría de Administración y finanzas y el reintegro al ente público.	Se enteró y se reintegró el ingreso propio de OCTUBRE 2023: \$ 565,369.00 Se enteró y se reintegró el ingreso propio de NOVIEMBRE 2023: \$ 1'375,666.00
Denominación de las auditorías en proceso, practicadas por el Órgano Interno de Control del ente público.	<ul style="list-style-type: none"><li>● UTBB/OIC/ORD-INSP-EXT/001/2023</li><li>● UTBB/OIC/ORD-INSP-EXT/002/2023</li><li>● UTBB/OIC/ORD-INSP/009/2023</li></ul>
Nombre del Sistema de Contabilidad Gubernamental utilizado por el ente público.	Sistema Automatizado de Administración Gubernamental.
Áreas administrativas que introducen datos al Sistema de Contabilidad Gubernamental (Centros de Registro).	Departamento de Servicios Administrativos y Financieros.
Importe de las economías reintegradas del 01 de Octubre al 31 de Diciembre	Entero por reintegro presupuestario extemporáneo ejercicio 2022 por \$858,832.01

  
LC DANIEL SALINAS MORALES  
JEFE DE DEPARTAMENTO

  
MTRA. BORIS GABRIELA CORONA HERRERA  
DIRECTORA DE ADMINISTRACIÓN Y FINANZAS

  
DR. ISAAK RIVERA DELGADILLO  
RECTOR

**GOBIERNO DEL ESTADO DE NAYARIT**  
**PRESUPUESTO DE EGRESOS DEL ESTADO DE NAYARIT 2023**  
**MATRIZ DE INDICADORES PARA RESULTADOS (MIR) 2023**  
**REPORT DE AVANCE DE METAS DE LOS INDICADORES**

Periodo que se reporta: Cuarto Trimestre

DEPENDENCIA:	UNIVERSIDAD TECNOLÓGICA DE BAHÍA DE BANDERAS (UTBB)	MIR (UTBB) - 1	DESCRIPCIÓN DE MONTOS ASIGNADOS AL PROGRAMA PRESUPUESTAL (PP)	CRITERIO DE DEBERCIÓN DEL MONTO ASIGNADO				MONTO EJERCIDO AL TRIMESTRE QUE SE REPORTA				NOTA COMPLEMENTARIA (Responde a los meses)	
				REAL	ESTIMADO	1er. Trimestre	2do. Trimestre	3er. Trimestre	4to. Trimestre				
FED 2023-2027	CLAVE FUNCIONAL	PP	MONTO DEL PROGRAMA PRESUPUESTAL (PP)										
CLAVE DEL INDICADOR	INDICADOR DEL PROGRAMA PRESUPUESTAL (PP)	PP	MONTO ASIGNADO AL INDICADOR										
INDICADOR	Acceso a una Educación Superior de Calidad para Todos (OTBB)	OTBB	388,224,820	82,795,687	33,307,785	X		9,753,915	17,377,043	23,179,687	35,117,655	35,117,655	MONTO EJERCIDO AL PRESUPUESTO FEDERAL: \$2,028,698.17
INDICADOR	Acceso a una Educación Superior de Calidad para Todos (OTBB)	OTBB						11,507,758	22,916,448	20,048,338	41,562,853	41,562,853	MONTO EJERCIDO AL PRESUPUESTO AUTOGESTIONADO: \$2,028,698.17
INDICADOR	Acceso a una Educación Superior de Calidad para Todos (OTBB)	OTBB											MONTO EJERCIDO AL PRESUPUESTO PROPIO: \$12,174,018.16

FEDERAL: \$3,338,445.82  
 FEDERAL PROPIO: \$0.00  
 FEDERAL PROPIO: \$0.00  
 FEDERAL PROPIO: \$14,193.54  
 EJERCIDO ESTATAL: \$35,117,655.00  
 EJERCIDO FEDERAL: \$35,132,310.04  
 EJERCIDO RECURSO PROPIO: \$12,174,018.16

Resumen Narrativo	Nombre del Indicador	Definición	Fórmula	Unidad de Medida	Tipos de Medición	Seriosidad	Supuestos	Unidad Base	Variables de la Fórmula	Metas	1er. Trimestre	2do. Trimestre	3er. Trimestre	4to. Trimestre	Justificación de Resultados
Modelo FPI	Acceso a una Educación Superior de Calidad para Todos	Indicador de acceso a una educación superior de calidad para todos en el estado de Nayarit.	$\frac{\text{Total de Matrícula FPI}}{\text{Total de Matrícula FPI}} \times 100$	Porcentaje	Estadístico	Alta	Existencia de recursos humanos y financieros para la atención de los estudiantes.	2022	38.14	82.20	42.00	26.00	1,441.00	26.00	LA FÓRMULA INDICA QUE SE ATENDIÓ AL 42.00% DEL MONTO ASIGNADO AL INDICADOR EN EL CUARTO TRIMESTRE. EL MONTO EJERCIDO AL TRIMESTRE QUE SE REPORTA ES DE \$41,562,853.00, LO QUE REPRESENTA EL 10.42% DEL MONTO ASIGNADO AL INDICADOR EN EL CUARTO TRIMESTRE QUE SE REPORTA.
Modelo Componente	Acceso a una Educación Superior de Calidad para Todos	Indicador de acceso a una educación superior de calidad para todos en el estado de Nayarit.	$\frac{\text{Total de Matrícula FPI}}{\text{Total de Matrícula FPI}} \times 100$	Porcentaje	Estadístico	Alta	Existencia de recursos humanos y financieros para la atención de los estudiantes.	2022	24.00	18.00	43.75	17.00	17.89	1.41	LA FÓRMULA INDICA QUE SE ATENDIÓ AL 43.75% DEL MONTO ASIGNADO AL INDICADOR EN EL CUARTO TRIMESTRE. EL MONTO EJERCIDO AL TRIMESTRE QUE SE REPORTA ES DE \$41,562,853.00, LO QUE REPRESENTA EL 10.42% DEL MONTO ASIGNADO AL INDICADOR EN EL CUARTO TRIMESTRE QUE SE REPORTA.
Modelo Componente	Acceso a una Educación Superior de Calidad para Todos	Indicador de acceso a una educación superior de calidad para todos en el estado de Nayarit.	$\frac{\text{Total de Matrícula FPI}}{\text{Total de Matrícula FPI}} \times 100$	Porcentaje	Estadístico	Alta	Existencia de recursos humanos y financieros para la atención de los estudiantes.	2022	20.00	20.00	68.87	28.00	78.30	28.00	LA FÓRMULA INDICA QUE SE ATENDIÓ AL 68.87% DEL MONTO ASIGNADO AL INDICADOR EN EL CUARTO TRIMESTRE. EL MONTO EJERCIDO AL TRIMESTRE QUE SE REPORTA ES DE \$41,562,853.00, LO QUE REPRESENTA EL 10.42% DEL MONTO ASIGNADO AL INDICADOR EN EL CUARTO TRIMESTRE QUE SE REPORTA.

Modelo Componente	Indicador	Definición	Fórmula	Unidad de Medida	Tipos de Medición	Seriosidad	Supuestos	Unidad Base	Variables de la Fórmula	Metas	1er. Trimestre	2do. Trimestre	3er. Trimestre	4to. Trimestre	Justificación de Resultados
Modelo Componente	Acceso a una Educación Superior de Calidad para Todos	Indicador de acceso a una educación superior de calidad para todos en el estado de Nayarit.	$\frac{\text{Total de Matrícula FPI}}{\text{Total de Matrícula FPI}} \times 100$	Porcentaje	Estadístico	Alta	Existencia de recursos humanos y financieros para la atención de los estudiantes.	2022	20.00	20.00	68.87	28.00	78.30	28.00	LA FÓRMULA INDICA QUE SE ATENDIÓ AL 68.87% DEL MONTO ASIGNADO AL INDICADOR EN EL CUARTO TRIMESTRE. EL MONTO EJERCIDO AL TRIMESTRE QUE SE REPORTA ES DE \$41,562,853.00, LO QUE REPRESENTA EL 10.42% DEL MONTO ASIGNADO AL INDICADOR EN EL CUARTO TRIMESTRE QUE SE REPORTA.
Modelo Componente	Acceso a una Educación Superior de Calidad para Todos	Indicador de acceso a una educación superior de calidad para todos en el estado de Nayarit.	$\frac{\text{Total de Matrícula FPI}}{\text{Total de Matrícula FPI}} \times 100$	Porcentaje	Estadístico	Alta	Existencia de recursos humanos y financieros para la atención de los estudiantes.	2022	20.00	20.00	68.87	28.00	78.30	28.00	LA FÓRMULA INDICA QUE SE ATENDIÓ AL 68.87% DEL MONTO ASIGNADO AL INDICADOR EN EL CUARTO TRIMESTRE. EL MONTO EJERCIDO AL TRIMESTRE QUE SE REPORTA ES DE \$41,562,853.00, LO QUE REPRESENTA EL 10.42% DEL MONTO ASIGNADO AL INDICADOR EN EL CUARTO TRIMESTRE QUE SE REPORTA.






Resumen Narrativo	Nombre del Indicador	Definición	Fórmula	Unidad de Medida Frecuencia	Tipo de Medición en tiempo	Semestre en revisión	Supuestos	Línea Base		Variables de la Fórmula	Meses						Justificación de Ponderación	Fuente de Información
								Año de Línea Base	Línea Base		Jul	Ago	Sep	Oct	Nov	Dic		
<p><b>Objetivo 12: Generar una cultura de innovación</b> - Fortalecer el espíritu para liderar el desarrollo de nuevos productos y servicios, promoviendo la innovación y el emprendimiento en el sector académico y empresarial.</p> <p><b>Indicador:</b> Número de proyectos de innovación y emprendimiento financiados por la institución.</p> <p><b>Definición:</b> Proyectos de innovación y emprendimiento financiados por la institución, que se refieren a la creación de nuevos productos o servicios, o a la mejora de los existentes.</p> <p><b>Fórmula:</b> <math>\frac{\text{Número de proyectos financiados}}{\text{Número de proyectos solicitados}} \times 100</math></p> <p><b>Unidad de Medida:</b> Porcentaje</p> <p><b>Tipo de Medición:</b> Continua</p> <p><b>Semestre en revisión:</b> Segundo Semestre</p> <p><b>Supuestos:</b> Disponibilidad de recursos financieros y humanos para la ejecución de los proyectos.</p> <p><b>Línea Base:</b> 2022: 100.00</p> <p><b>Variables de la Fórmula:</b> <ul style="list-style-type: none"> <li>Denominador: Número de proyectos solicitados</li> <li>Numerador: Número de proyectos financiados</li> </ul> </p> <p><b>Meses:</b> <ul style="list-style-type: none"> <li>Jul: 1.00</li> <li>Ago: 1.00</li> <li>Sep: 1.00</li> <li>Oct: 1.00</li> <li>Nov: 1.00</li> <li>Dic: 1.00</li> <li>Ene: 1.00</li> <li>Feb: 1.00</li> <li>Mar: 1.00</li> <li>Abr: 1.00</li> <li>May: 1.00</li> <li>Jun: 1.00</li> </ul> </p> <p><b>Justificación de Ponderación:</b> Este indicador mide el porcentaje de proyectos de innovación y emprendimiento financiados por la institución, lo que refleja el compromiso de la institución con la innovación y el desarrollo de nuevos productos y servicios.</p> <p><b>Fuente de Información:</b> Oficina de Planeación, Evaluación y Estadística</p>																		

DR. ISMAEL BARRERA DELGADILLO  
RECTOR DE LA UNIVERSIDAD TECNOLÓGICA DE BAHÍA DE BANDERA



Mrs. Luz Marina Coronado Coronado  
Directora de Administración y Finanzas



Mrs. Luz Marina Coronado Coronado  
Directora de Planeación, Evaluación y Estadística



Fecha de Elaboración: 11/01/2024

## UNIVERSIDAD TECNOLÓGICA DE BAHÍA DE BANDERAS

VI.- Obras y Acciones Realizadas. OCTUBRE - DICIEMBRE 2023

PROGRAMA	PROYECTO	AUTORIZADO	EJERCIDO	POR EJERCER
N/A	N/A	0	0	\$ 0.00

En este periodo no se realizaron obras.




---

LC DANIEL SALINAS MORALES  
JEFE DE DEPARTAMENTO




---

MTRA DORIS GABRIELA CORONA HERRERA  
DIRECTORA DE ADMINISTRACIÓN Y FINANZAS




---

DR. ISAAK RIVERA DELGADILLO  
RECTOR





**UNIVERSIDAD TECNOLÓGICA DE BAHÍA DE BANDERAS**  
**ESTADO DE NAYARIT**  
**Estado de Situación Financiera**  
**Al 31/dic./2023**  
 (Cifras en Pesos)

ACTIVO	CONCEPTO	2023	2022	PASIVO	CONCEPTO	2023	2022
<b>ACTIVO CIRCULANTE</b>				<b>PASIVO CIRCULANTE</b>			
EFFECTIVO Y EQUIVALENTES		\$13,787,368.85	\$24,678,893.12	CUENTAS POR PAGAR A CORTO PLAZO		\$9,434,989.21	\$5,919,831.64
DERECHOS A RECIBIR EFECTIVO O EQUIVALENTES		\$3,284,155.96	\$1,287,074.58	DOCUMENTOS POR PAGAR A CORTO PLAZO		\$0.00	\$0.00
DERECHOS A RECIBIR BIENES O SERVICIOS		\$289,581.59	\$0.01	PORCIÓN A CORTO PLAZO DE LA DEUDA PÚBLICA A LARGO PLAZO		\$0.00	\$0.00
INVENTARIOS		\$0.00	\$0.00	TÍTULOS Y VALORES A CORTO PLAZO		\$0.00	\$0.00
ALMACENES		\$0.00	\$0.00	PASIVOS DIFERIDOS A CORTO PLAZO		\$0.00	\$0.00
ESTIMACION POR PERDIDA O DETERIORO DE ACTIVOS CIRCULANTES		\$0.00	\$0.00	FONDOS Y BIENES DE TERCEROS EN GARANTÍA Y/O ADMINISTRACIÓN A CORTO PLAZO		\$0.00	\$0.00
OTROS ACTIVOS CIRCULANTES		\$0.00	\$0.00	PROVISIONES A CORTO PLAZO		\$0.00	\$0.00
<b>Total de Activos Circulantes</b>		<b>\$17,361,106.40</b>	<b>\$25,965,967.71</b>	OTROS PASIVOS A CORTO PLAZO		\$0.00	\$0.00
<b>ACTIVO NO CIRCULANTE</b>				<b>Total de Pasivos Circulantes</b>		<b>\$9,434,989.21</b>	<b>\$5,919,831.64</b>
INVERSIONES FINANCIERAS A LARGO PLAZO		\$0.00	\$0.00	<b>PASIVO NO CIRCULANTE</b>			
DERECHOS A RECIBIR EFECTIVO O EQUIVALENTES A LARGO PLAZO		\$0.00	\$0.00	CUENTAS POR PAGAR A LARGO PLAZO		\$0.00	\$0.00
BIENES INMUEBLES, INFRAESTRUCTURA Y CONSTRUCCIONES EN PROCESO		\$363,473,464.10	\$359,054,537.42	DOCUMENTOS POR PAGAR A LARGO PLAZO		\$0.00	\$0.00
BIENES MUEBLES		\$89,923,783.46	\$86,401,992.83	DEUDA PÚBLICA A LARGO PLAZO		\$0.00	\$0.00
ACTIVOS INTANGIBLES		\$2,155,968.08	\$2,155,968.08	PASIVOS DIFERIDOS A LARGO PLAZO		\$0.00	\$0.00
DEPRECIACION, DETERIORO Y AMORTIZACIÓN ACUMULADA DE BIENES		-\$76,571,496.28	-\$76,571,496.28	FONDOS Y BIENES DE TERCEROS EN GARANTÍA Y/O ADMINISTRACIÓN A LARGO PLAZO		\$0.00	\$0.00
ACTIVOS DIFERIDOS		\$0.00	\$0.00	PROVISIONES A LARGO PLAZO		\$0.00	\$0.00
ESTIMACION POR PERDIDA O DETERIORO DE ACTIVOS NO CIRCULANTES		\$0.00	\$0.00	<b>Total de Pasivos No Circulantes</b>		<b>\$0.00</b>	<b>\$0.00</b>
OTROS ACTIVOS NO CIRCULANTES		\$0.00	\$0.00	<b>Total del Pasivo</b>		<b>\$9,434,989.21</b>	<b>\$5,919,831.64</b>
<b>Total de Activos No Circulantes</b>		<b>\$377,981,719.36</b>	<b>\$371,041,002.15</b>	<b>HACIENDA PÚBLICA/PATRIMONIO</b>			
<b>Total del Activo</b>		<b>\$395,342,825.76</b>	<b>\$397,006,969.86</b>	<b>HACIENDA PÚBLICA/PATRIMONIO CONTRIBUIDO</b>			
				APORTACIONES		\$98,223,546.39	\$98,223,546.39
				DONACIONES DE CAPITAL		\$148,930,106.46	\$148,930,106.46
				ACTUALIZACIÓN DE LA HACIENDA PÚBLICA/PATRIMONIO		-\$50,706,560.07	-\$50,706,560.07
				<b>HACIENDA PÚBLICA /PATRIMONIO GENERADO</b>		<b>\$287,684,290.16</b>	<b>\$292,863,591.83</b>
				RESULTADOS DEL EJERCICIO (AHORRO/ DESAHORRO)		\$4,575,888.58	\$27,001,748.17
				REVALUOS		\$122,214,963.00	\$104,968,405.08
				RESERVAS		\$160,893,438.58	\$160,893,438.58
						\$0.00	\$0.00

Importes Basados en Saldos Iniciales

2



UNIVERSIDAD TECNOLÓGICA DE BAHÍA DE BANDERAS  
ESTADO DE NAYARIT  
Estado de Situación Financiera  
Al 31/dic./2023  
(Cifras en Pesos)

CONCEPTO	2023	2022	CONCEPTO	2023	2022
			RECIFICACIONES DE RESULTADOS DE EJERCICIOS ANTERIORES	\$0.00	\$0.00
			EXCESO O INSUFICIENCIA EN LA ACTUALIZACIÓN DE LA HACIENDA PÚBLICA/PATRIMONIO	\$0.00	\$0.00
			RESULTADO POR POSICIÓN MONETARIA	\$0.00	\$0.00
			RESULTADO POR TENENCIA DE ACTIVOS NO MONETARIOS	\$0.00	\$0.00
			<b>Total Hacienda Pública/Patrimonio</b>	<b>\$385,907,836.55</b>	<b>\$391,087,138.22</b>
			<b>Total del Pasivo y Hacienda Pública/Patrimonio</b>	<b>\$395,342,825.76</b>	<b>\$397,006,989.86</b>

Informe Basados en Saldo Inicial



**UNIVERSIDAD TECNOLÓGICA DE BAHÍA DE BANDERAS**  
**ESTADO DE NAVARIT**  
**Estado de Situación Financiera**  
**Al 31/dic./2023**  
 (Cifras en Pesos)

CUENTAS DE ORDEN CONTABLES	CONCEPTO	2023		2022	
VALORES					
VALORES EN CUSTODIA		\$0.00	\$0.00		
CUSTODIA DE VALORES		\$0.00	\$0.00		
INSTRUMENTOS DE CRÉDITO PRESTADOS A FORMADORES DE MERCADO		\$0.00	\$0.00		
PRESTAMO DE INSTRUMENTOS DE CRÉDITO A FORMADORES DE MERCADO Y SU GARANTIA		\$0.00	\$0.00		
INSTRUMENTOS DE CRÉDITO RECIBIDOS EN GARANTIA DE LOS FORMADORES DE MERCADO		\$0.00	\$0.00		
GARANTIA DE CRÉDITOS RECIBIDOS DE LOS FORMADORES DE MERCADO		\$0.00	\$0.00		
<b>EMISIÓN DE OBLIGACIONES</b>					
AUTORIZACION PARA LA EMISION DE BONOS, TITULOS Y VALORES DE LA DEUDA PUBLICA INTERNA		\$0.00	\$0.00		
AUTORIZACION PARA LA EMISION DE BONOS, TITULOS Y VALORES DE LA DEUDA PUBLICA EXTERNA		\$0.00	\$0.00		
EMISIONES AUTORIZADAS DE LA DEUDA PUBLICA INTERNA Y EXTERNA		\$0.00	\$0.00		
SUSCRIPCION DE CONTRATOS DE PRESTAMOS Y OTRAS OBLIGACIONES DE LA DEUDA PUBLICA INTERNA		\$0.00	\$0.00		
SUSCRIPCION DE CONTRATOS DE PRESTAMOS Y OTRAS OBLIGACIONES DE LA DEUDA PUBLICA EXTERNA		\$0.00	\$0.00		
CONTRATOS DE PRESTAMOS Y OTRAS OBLIGACIONES DE LA DEUDA PUBLICA INTERNA Y EXTERNA		\$0.00	\$0.00		
<b>AVALES Y GARANTIAS</b>					
AVALES AUTORIZADOS		\$0.00	\$0.00		
AVALES FIRMADOS		\$0.00	\$0.00		
FIANZAS Y GARANTIAS RECIBIDAS POR DEUDAS A COBRAR		\$0.00	\$0.00		
FIANZAS Y GARANTIAS RECIBIDAS		\$0.00	\$0.00		
FIANZAS OTORGADAS PARA RESPALDAR OBLIGACIONES NO FISCALES DEL GOBIERNO		\$0.00	\$0.00		
FIANZAS OTORGADAS DEL GOBIERNO PARA RESPALDAR OBLIGACIONES NO FISCALES		\$0.00	\$0.00		
<b>JUICIOS</b>					
DEMANDAS JUDICIALES EN PROCESO DE RESOLUCION		\$0.00	\$0.00		
RESOLUCION DE DEMANDAS EN PROCESO JUDICIAL		\$0.00	\$0.00		
<b>INVERSION MEDIANTE PROYECTOS PARA PRESTACION DE SERVICIOS (PPS) Y SIMILARES</b>					
CONTRATOS PARA INVERSION MEDIANTE PROYECTOS PARA PRESTACION DE SERVICIOS (PPS) Y SIMILARES		\$0.00	\$0.00		
INVERSION PUBLICA CONTRATAJADA MEDIANTE PROYECTOS PARA PRESTACION DE SERVICIOS (PPS) Y SIMILARES		\$0.00	\$0.00		
<b>BIENES CONCESIONADOS O EN COMODATO</b>					
BIENES BAJO CONTRATO EN CONCESION		\$0.00	\$0.00		
CONTRATO DE CONCESION POR BIENES		\$0.00	\$0.00		
BIENES BAJO CONTRATO EN COMODATO		\$0.00	\$0.00		

\*Importe Basados en Saldos Iniciales

*[Handwritten signature]*






UNIVERSIDAD TECNOLÓGICA DE BAHÍA DE BANDERAS  
ESTADO DE NAYARIT  
Estado de Situación Financiera

Al 31/dic./2023  
(Cifras en Pesos)

CONCEPTO	2023	2022
<b>CUENTAS DE ORDEN PRESUPUESTARIAS</b>		
<b>LEY DE INGRESOS</b>		
LEY DE INGRESOS ESTIMADA	\$80,434,904.34	\$70,016,820.52
LEY DE INGRESOS POR EJECUTAR	\$0.00	\$8,125,072.01
MODIFICACIONES A LA LEY DE INGRESOS ESTIMADA	\$4,505,229.24	\$30,733,817.53
LEY DE INGRESOS DEVENGADA	\$84,940,133.58	\$92,625,566.04
LEY DE INGRESOS RECAUDADA	\$84,377,816.66	\$92,625,566.04
<b>PRESUPUESTO DE EGRESOS</b>		
PRESUPUESTO DE EGRESOS APROBADO	\$80,434,904.34	\$69,691,640.62
PRESUPUESTO DE EGRESOS POR EJERCER	\$888,510.54	\$11,580,327.36
MODIFICACIONES AL PRESUPUESTO DE EGRESOS APROBADO	\$9,891,272.93	\$33,757,322.53
PRESUPUESTO DE EGRESOS COMPROMETIDO	\$89,437,666.73	\$91,868,635.77
PRESUPUESTO DE EGRESOS DEVENGADO	\$87,304,962.21	\$87,162,517.64
PRESUPUESTO DE EGRESOS EJERCIDO	\$87,304,962.21	\$87,791,084.97
PRESUPUESTO DE EGRESOS PAGADO	\$81,603,195.24	\$84,162,815.50

\*Bajo protesta de decir verdad declaramos que los Estados Financieros y sus notas, son razonablemente correctos y son responsabilidad del emisor\*

LC DANIEL BALINAS MORALES  
JEFE DE DEPARTAMENTO



DR. ISAAK RIVERA DELGADILLO  
RECTOR

MTA. DOBSONIELA CORONA HERRERA  
DIRECTORA DE ADMINISTRACIÓN Y FINANZAS



\*Importe Basados en Saldo Iniciales



# UNIVERSIDAD TECNOLÓGICA DE BAHÍA DE BANDERAS

## ESTADO DE NAYARIT

### Estado de Actividades

Del 01/oct./2023 al 31/dic./2023

(Cifras en Pesos)

Usu: dsalinas

Rep: rptEstadoActividades

Fecha y hora de Impresión: 15/ene./2024 11:50 a. m.

Concepto	2023	2022
<b>INGRESOS Y OTROS BENEFICIOS</b>		
<b>INGRESOS DE GESTIÓN</b>	<b>\$5,294,350.26</b>	<b>\$11,447,813.96</b>
IMPUESTOS	\$0.00	\$0.00
CUOTAS Y APORTACIONES DE SEGURIDAD SOCIAL	\$0.00	\$0.00
CONTRIBUCIONES DE MEJORAS	\$0.00	\$0.00
DERECHOS	\$0.00	\$0.00
PRODUCTOS	\$0.00	\$0.00
APROVECHAMIENTOS	\$0.00	\$0.00
INGRESOS POR VENTA DE BIENES Y PRESTACIÓN DE SERVICIOS	\$5,294,350.26	\$11,447,813.96
<b>PARTICIPACIONES, APORTACIONES, CONVENIOS, INCENTIVOS DERIVADOS DE LA COLABORACIÓN FISCAL, FONDOS DISTINTOS DE APORTACIONES, TRANSFERENCIAS, ASIGNACIONES, SUBSIDIOS Y SUBVENCIONES, Y PENSIONES Y JUBILACIONES</b>	<b>\$17,608,045.78</b>	<b>\$81,126,690.10</b>
PARTICIPACIONES, APORTACIONES, CONVENIOS, INCENTIVOS DERIVADOS DE LA COLABORACIÓN FISCAL Y FONDOS DISTINTOS DE APORTACIONES	\$0.00	\$0.00
TRANSFERENCIAS, ASIGNACIONES, SUBSIDIOS Y SUBVENCIONES, Y PENSIONES Y JUBILACIONES	\$17,608,045.78	\$81,126,690.10
<b>OTROS INGRESOS Y BENEFICIOS</b>	<b>\$11,601.27</b>	<b>\$51,061.98</b>
INGRESOS FINANCIEROS	\$11,601.27	\$51,051.99
INCREMENTO POR VARIACIÓN DE INVENTARIOS	\$0.00	\$0.00
DISMINUCIÓN DEL EXCESO DE ESTIMACIONES POR PÉRDIDA O DETERIORO U OBSOLESCENCIA	\$0.00	\$0.00
DISMINUCIÓN DEL EXCESO DE PROVISIONES	\$0.00	\$0.00
OTROS INGRESOS Y BENEFICIOS VARIOS	\$0.00	\$9.99
<b>Total de Ingresos y Otros Beneficios</b>	<b>\$22,913,997.31</b>	<b>\$92,625,566.04</b>
<b>GASTOS Y OTRAS PÉRDIDAS</b>		
<b>GASTOS DE FUNCIONAMIENTO</b>	<b>\$30,533,549.38</b>	<b>\$65,623,817.87</b>
SERVICIOS PERSONALES	\$21,615,436.73	\$51,974,794.76
MATERIALES Y SUMINISTROS	\$3,852,669.40	\$2,044,582.53
SERVICIOS GENERALES	\$5,065,443.25	\$11,604,440.58
<b>TRANSFERENCIAS, ASIGNACIONES, SUBSIDIOS Y OTRAS AYUDAS</b>	<b>\$0.00</b>	<b>\$0.00</b>
TRANSFERENCIAS INTERNAS Y ASIGNACIONES AL SECTOR PÚBLICO	\$0.00	\$0.00
TRANSFERENCIAS AL RESTO DEL SECTOR PÚBLICO	\$0.00	\$0.00
SUBSIDIOS Y SUBVENCIONES	\$0.00	\$0.00
AYUDAS SOCIALES	\$0.00	\$0.00
PENSIONES Y JUBILACIONES	\$0.00	\$0.00
TRANSFERENCIAS A FIDEICOMISOS, MANDATOS Y CONTRATOS ANÁLOGOS	\$0.00	\$0.00
TRANSFERENCIAS A LA SEGURIDAD SOCIAL	\$0.00	\$0.00
DONATIVOS	\$0.00	\$0.00
TRANSFERENCIAS AL EXTERIOR	\$0.00	\$0.00
<b>PARTICIPACIONES Y APORTACIONES</b>	<b>\$0.00</b>	<b>\$0.00</b>
PARTICIPACIONES	\$0.00	\$0.00
APORTACIONES	\$0.00	\$0.00
CONVENIOS	\$0.00	\$0.00
<b>INTERESES, COMISIONES Y OTROS GASTOS DE LA DEUDA PÚBLICA</b>	<b>\$0.00</b>	<b>\$0.00</b>
INTERESES DE LA DEUDA PÚBLICA	\$0.00	\$0.00
COMISIONES DE LA DEUDA PÚBLICA	\$0.00	\$0.00
GASTOS DE LA DEUDA PÚBLICA	\$0.00	\$0.00
COSTO POR COBERTURAS	\$0.00	\$0.00
APOYOS FINANCIEROS	\$0.00	\$0.00
<b>OTROS GASTOS Y PÉRDIDAS EXTRAORDINARIAS</b>	<b>\$0.00</b>	<b>\$0.00</b>
ESTIMACIONES, DEPRECIACIONES, DETERIOROS, OBSOLESCENCIA Y AMORTIZACIONES	\$0.00	\$0.00
PROVISIONES	\$0.00	\$0.00
DISMINUCIÓN DE INVENTARIOS	\$0.00	\$0.00
OTROS GASTOS	\$0.00	\$0.00



UNIVERSIDAD TECNOLÓGICA DE BAHÍA DE BANDERAS  
ESTADO DE NAYARIT  
Estado de Actividades

Usu: dsalinas  
Rep: rptEstadoActividades

Del 01/oct./2023 al 31/dic./2023  
(Cifras en Pesos)

Fecha y hora de Impresión 15/ene./2024  
11:50 a. m.

Concepto	2023	2022
INVERSIÓN PÚBLICA	\$0.00	\$0.00
INVERSIÓN PÚBLICA NO CAPITALIZABLE	\$0.00	\$0.00
<b>Total de Gastos y otras Pérdidas</b>	<b>\$30,533,549.38</b>	<b>\$65,623,817.87</b>
<b>Resultados del Ejercicio (Ahorro/Desahorro)</b>	<b>-\$7,619,552.07</b>	<b>\$27,001,748.17</b>

"Bajo protesta de decir verdad declaramos que los Estados Financieros y sus notas, son razonablemente correctos y son responsabilidad del emisor".



LC DANIEL SALINAS MORALES  
JEFE DE DEPARTAMENTO



MTRA. DORIS GABRIELA CORONA HERRERA  
DIRECTORA DE ADMINISTRACIÓN Y FINANZAS



DR. ISAAK RIVERA DELGADILLO  
RECTOR





UNIVERSIDAD TECNOLÓGICA DE BAHÍA DE BANDERAS  
ESTADO DE NAYARIT  
Estado de Actividades

Del 01/ene./2023 al 31/dic./2023  
(Cifras en Pesos)

Fecha y hora de Impresión 15/ene./2024 11:52 a. m.

Usu: dsalinas  
Rep: rptEstadoActividades

Concepto	2023	2022
<b>INGRESOS Y OTROS BENEFICIOS</b>		
<b>INGRESOS DE GESTIÓN</b>	<b>\$14,325,491.00</b>	<b>\$11,447,813.96</b>
IMPUESTOS	\$0.00	\$0.00
CUOTAS Y APORTACIONES DE SEGURIDAD SOCIAL	\$0.00	\$0.00
CONTRIBUCIONES DE MEJORAS	\$0.00	\$0.00
DERECHOS	\$0.00	\$0.00
PRODUCTOS	\$0.00	\$0.00
APROVECHAMIENTOS	\$0.00	\$0.00
INGRESOS POR VENTA DE BIENES Y PRESTACIÓN DE SERVICIOS	\$14,325,491.00	\$11,447,813.96
<b>PARTICIPACIONES, APORTACIONES, CONVENIOS, INCENTIVOS DERIVADOS DE LA COLABORACIÓN FISCAL, FONDOS DISTINTOS DE APORTACIONES, TRANSFERENCIAS, ASIGNACIONES, SUBSIDIOS Y SUBVENCIONES, Y PENSIONES Y JUBILACIONES</b>	<b>\$70,557,001.51</b>	<b>\$81,126,690.10</b>
PARTICIPACIONES, APORTACIONES, CONVENIOS, INCENTIVOS DERIVADOS DE LA COLABORACIÓN FISCAL Y FONDOS DISTINTOS DE APORTACIONES	\$0.00	\$0.00
TRANSFERENCIAS, ASIGNACIONES, SUBSIDIOS Y SUBVENCIONES, Y PENSIONES Y JUBILACIONES	\$70,557,001.51	\$81,126,690.10
<b>OTROS INGRESOS Y BENEFICIOS</b>	<b>\$57,641.07</b>	<b>\$51,061.98</b>
INGRESOS FINANCIEROS	\$57,603.08	\$51,051.99
INCREMENTO POR VARIACIÓN DE INVENTARIOS	\$0.00	\$0.00
DISMINUCIÓN DEL EXCESO DE ESTIMACIONES POR PÉRDIDA O DETERIORO U OBSOLESCENCIA	\$0.00	\$0.00
DISMINUCIÓN DEL EXCESO DE PROVISIONES	\$0.00	\$0.00
OTROS INGRESOS Y BENEFICIOS VARIOS	\$37.99	\$9.99
<b>Total de Ingresos y Otros Beneficios</b>	<b>\$84,940,133.58</b>	<b>\$92,625,566.04</b>
<b>GASTOS Y OTRAS PÉRDIDAS</b>		
<b>GASTOS DE FUNCIONAMIENTO</b>	<b>\$80,364,245.00</b>	<b>\$65,623,817.87</b>
SERVICIOS PERSONALES	\$62,637,443.79	\$51,974,794.76
MATERIALES Y SUMINISTROS	\$5,109,809.61	\$2,044,582.53
SERVICIOS GENERALES	\$12,616,991.60	\$11,604,440.58
<b>TRANSFERENCIAS, ASIGNACIONES, SUBSIDIOS Y OTRAS AYUDAS</b>	<b>\$0.00</b>	<b>\$0.00</b>
TRANSFERENCIAS INTERNAS Y ASIGNACIONES AL SECTOR PÚBLICO	\$0.00	\$0.00
TRANSFERENCIAS AL RESTO DEL SECTOR PÚBLICO	\$0.00	\$0.00
SUBSIDIOS Y SUBVENCIONES	\$0.00	\$0.00
AYUDAS SOCIALES	\$0.00	\$0.00
PENSIONES Y JUBILACIONES	\$0.00	\$0.00
TRANSFERENCIAS A FIDEICOMISOS, MANDATOS Y CONTRATOS ANÁLOGOS	\$0.00	\$0.00
TRANSFERENCIAS A LA SEGURIDAD SOCIAL	\$0.00	\$0.00
DONATIVOS	\$0.00	\$0.00
TRANSFERENCIAS AL EXTERIOR	\$0.00	\$0.00
<b>PARTICIPACIONES Y APORTACIONES</b>	<b>\$0.00</b>	<b>\$0.00</b>
PARTICIPACIONES	\$0.00	\$0.00
APORTACIONES	\$0.00	\$0.00
CONVENIOS	\$0.00	\$0.00
<b>INTERESES, COMISIONES Y OTROS GASTOS DE LA DEUDA PÚBLICA</b>	<b>\$0.00</b>	<b>\$0.00</b>
INTERESES DE LA DEUDA PÚBLICA	\$0.00	\$0.00
COMISIONES DE LA DEUDA PÚBLICA	\$0.00	\$0.00
GASTOS DE LA DEUDA PÚBLICA	\$0.00	\$0.00
COSTO POR COBERTURAS	\$0.00	\$0.00
APOYOS FINANCIEROS	\$0.00	\$0.00
<b>OTROS GASTOS Y PÉRDIDAS EXTRAORDINARIAS</b>	<b>\$0.00</b>	<b>\$0.00</b>
ESTIMACIONES, DEPRECIACIONES, DETERIOROS, OBSOLESCENCIA Y AMORTIZACIONES	\$0.00	\$0.00
PROVISIONES	\$0.00	\$0.00
DISMINUCIÓN DE INVENTARIOS	\$0.00	\$0.00
OTROS GASTOS	\$0.00	\$0.00



UNIVERSIDAD TECNOLÓGICA DE BAHÍA DE BANDERAS  
ESTADO DE NAYARIT

Estado de Actividades  
Del 01/ene./2023 al 31/dic./2023  
(Cifras en Pesos)


Usu: dsalinas  
Rep: rptEstadoActividades


Fecha y hora de Impresión 15/ene./2024  
11:52 a. m.

Concepto	2023	2022
INVERSIÓN PÚBLICA		
INVERSIÓN PÚBLICA NO CAPITALIZABLE	\$0.00	\$0.00
	\$0.00	\$0.00
Total de Gastos y otras Pérdidas	\$80,364,245.00	\$65,623,817.87
Resultados del Ejercicio (Ahorro/Desahorro)	\$4,575,888.58	\$27,001,748.17

"Bajo protesta de decir verdad declaramos que los Estados Financieros y sus notas, son razonablemente correctos y son responsabilidad del emisor".

  
LC DANIEL SALINAS MORALES  
JEFE DE DEPARTAMENTO

  
MTRA. DORIS GABRIELA CORONA HERRERA  
DIRECTORA DE ADMINISTRACIÓN Y FINANZAS

  
DR. ISAAK RIVERA DELGADILLO  
RECTOR

## UNIVERSIDAD TECNOLÓGICA DE BAHIA DE BANDERAS

### NOTAS AL INFORME DE AVANCE DE GESTIÓN FINANCIERA CUARTO TRIMESTRE 2023

#### NOTAS AL ESTADO DE SITUACIÓN FINANCIERA

ACTIVO \$ 394,780,508.84

Activo Circulante \$ 16,798,789.48

EFFECTIVO Y EQUIVALENTES \$ 13,787,368.85

#### 1.- Fondos con afectación específica.

- a. **Efectivo:** Esta cuenta importa ingreso de caja que se deposita al día hábil siguiente \$21,154.63
- b. **Bancos:** Los recursos disponibles en esta cuenta por \$13,766,214.22 corresponden a diferentes Fuentes de Financiamiento los cuales están pendientes de ejecutarse, remanentes FAM, pago a proveedores, Sueldos y prestaciones por pagar, reintegro, así como retenciones y cuotas obrero patronales por enterar realizadas por concepto de ISR, IMSS, INFONAVIT, retenciones ramo familiar, y otras aportaciones del personal a pagar en el siguiente ejercicio en apego a la normatividad vigente.

Bancos (efectivo).

Institución Financiera	Saldo en Bancos	Saldo en Inversiones:	
		Menor a 90 días	Mayor a 90 días
Banco Mercantil del Norte, S.A	\$13,766,214.22	\$0.00	\$0.00
Total	\$13,766,214.22	\$0.00	\$0.00





**UT** Universidad  
Tecnológica de  
Bahía de Banderas

**DERECHOS A RECIBIR EFECTIVO Y EQUIVALENTES Y BIENES O SERVICIOS A RECIBIR \$2,721,839.04**

Por tipo de Contribución:

**CUENTAS POR COBRAR A CORTO PLAZO \$ 1,648,855.34 su saldo se integra:**

CONCEPTO	IMPORTE
Recurso Estatal pendiente de radicar 2013	\$1,025,558.52
Recurso Estatal pendiente de radicar 2014	60,979.90
Recurso Estatal pendiente de radicar 2023	562,316.92
Total	\$ 1,648,855.34

**DEUDORES DIVERSOS POR COBRAR A CORTO PLAZO: \$1'635,300.62**

El saldo de este rubro se integra principalmente por operaciones entre fondos de la Institución por \$1'635,300.62\_a cubrirse mutuamente a corto plazo y que por necesidades de la propia operación, se efectúan estas transferencias, correspondiéndose a su vez con el pasivo registrado; así como por reembolsos para y por la realización de comisiones de personal , adquisiciones de Bienes o Servicios, y otras operaciones menores.

CUENTA	NOMBRE	SALDOS
1123-01	GASTO OPERATIVO	\$ 122,134.94
1123-04	RECURSOS PROPIOS	\$ 1'501,923.59
1123-17	ESTIMULO FISCAL	\$ 11,000.00
1123-28	PRODEP	\$ 168.50
1123-35	RECURSO FEDERAL	\$ 3.99
1123-37	FAM 2021	\$ 69.60
<b>TOTAL</b>		<b>\$ 1'635,300.62</b>

**ACTIVO NO CIRCULANTE \$ \$376,516,876.87**

TERRENOS	162,076,370.25
EDIFICIOS NO HABITACIONALES y CONST EN PROCESO	195,739,875.12
OTROS BIENES INMUEBLES	5,657,218.73
MOBILIARIO Y EQUIPO DE ADMINISTRACIÓN	40,247,686.43
MOBILIARIO Y EQUIPO EDUCACIONAL Y RECREATIVO	31,311,135.39
EQUIPO E INSTRUMENTAL MÉDICO Y DE LABORATORIO	41,832.10
VEHÍCULOS Y EQUIPO DE TRANSPORTE	3,080,828.00
MAQUINARIA, OTROS EQUIPOS Y HERRAMIENTAS	14,242,301.54
LICENCIAS Y SOFTWARE	2,155,968.08
DEPRECIACIÓN ACUMULADA DE BIENES INMUEBLES	-22,997,533.39
DEPRECIACIÓN ACUMULADA DE BIENES MUEBLES	-53,573,962.89

El modulo de Bienes Patrimoniales del Sistema SAACG.NET se encuentra en proceso de actualización.

**PASIVO \$ 9,390,271.21**

**1. Relación de cuentas y documentos por pagar a Corto Plazo \$ 9,390,271.21**

- a) Servicios personales por pagar a corto plazo. \$ 2,662,689.73  
Se Integra por Servicios personales y laudo por pagar a Corto Plazo..
- b) Cuentas por pagar a Corto Plazo-Proveedores \$3,857,462.18  
Se compone por el pasivo de las deudas por adquisición de bienes y contratación de servicios y reintegro, a SAF.
- c) Retenciones y Contribuciones por pagar a corto plazo \$3,084,870.99  
Su saldo se integra principalmente Servicios Personales por pagar, por retenciones derivadas del pago de los Sueldos y salarios por pagar por retenciones ISR; IMSS, CEDULAR; FONACOT, IMPUESTO SOBRE NOMINA entre otros.
- d) Otras cuentas por Pagar a Corto Plazo. \$ 341,084.19  
Se integra principalmente por operaciones entre fondos de la Institución a cubrirse mutuamente y que por necesidades de la propia operación se efectúan estas transferencias, así como pensiones alimenticias, empleados y operaciones menores.

**Transferencias presupuestales (Adecuaciones presupuestales).**

De conformidad con lo dispuesto en el artículo 25, 26 y 27 del Presupuesto de Egresos del Estado Libre y Soberano de Nayarit; La Universidad realiza transferencias entre partidas a fin de llevar un correcto control del gasto de operación, mismas que son sometidas para su aprobación al Consejo Directivo.



**Financiamiento u Obligaciones Contraídas**

No Aplica

**Información Detallada de Obligaciones Contraídas a corto plazo**

No Aplica

**Convenios de Deuda Estatal**

No Aplica


**NOTAS AL PRESUPUESTO 2023**

**Presupuesto Estatal:** Los Recursos del Estado han sido radicados oportunamente conforme al recurso publicado en el Periódico Oficial del Estado de Nayarit, sin embargo, la segunda parte del aguinaldo que fue por \$ 562,316.92 se recibió el 04 enero de 2024.


**Presupuesto Federal:** Mediante Convenio de asignación de recursos de la Secretaría de Educación Pública, se notificó al Gobernador del Estado de Nayarit, el monto del presupuesto asignado para la Universidad Tecnológica de Bahía de Banderas.

El rubro de **Congresos y Convenciones** se incremento por la colaboración en la organización de eventos para SEPEN.


**ESTAS NOTAS SON PARTE INTEGRANTE DE LOS ESTADOS FINANCIEROS BÁSICOS BAJO PROTESTA DE DECIR VERDAD DECLARAMOS QUE LOS ESTADOS FINANCIEROS Y SUS NOTAS SON RAZONABLEMENTE CORRECTAS Y SON RESPONSABILIDAD DEL EMISOR.**



LC Daniel Salinas Morales  
Jefe de Departamento



MTRA. Dra. Gabriela Corona Herrera  
Directora de Admón. y Finanzas.



Dr. Isaak Rivera Delgadillo  
Rector



UNIVERSIDAD TECNOLÓGICA DE BAHÍA DE BANDERAS (u)					
Estado de Situación Financiera Detallado - LDF					
Al 31 de diciembre de 2023 y al 31 de diciembre de 2022 (b)					
(PESOS)					
Concepto (c)	31 de diciembre de 2023 (d)	31 de diciembre de 2022 (e)	Concepto (c)	31 de diciembre de 2023 (d)	31 de diciembre de 2022 (e)
<b>ACTIVO</b>			<b>PASIVO</b>		
<b>Activo Circulante</b>			<b>Activo Circulante</b>		
a. Efectivo y Equivalentes (a1+a2+a3+a4+a5+a6+a7)	13,787,369.85	24,678,893.12	a. Cuentas por Pagar a Corto Plazo (a1+a2+a3+a4+a5+a6+a7+a8+a9)	9,434,989.21	5,919,831.84
a1) Efectivo	21,154.63	3,554.00	a1) Servicios Personales por Pagar a Corto Plazo	2,062,589.73	1,513,488.14
a2) Bancos/Tesorería	13,766,214.22	24,675,339.12	a2) Proveedores por Pagar a Corto Plazo	3,002,981.18	898,162.75
a3) Bancos/Depositos y Otros	0.00	0.00	a3) Contratistas por Obras Públicas por Pagar a Corto Plazo	-555,835.89	-555,835.89
a4) Inversiones Temporales (Hasta 3 meses)	0.00	0.00	a4) Participaciones y Aportaciones por Pagar a Corto Plazo	0.00	0.00
a5) Fondos con Afectación Específica	0.00	0.00	a5) Transferencias Otorgadas por Pagar a Corto Plazo	0.00	0.00
a6) Depósitos de Fondos de Terceros en Garantía y/o Administración	0.00	0.00	a6) Intereses, Comisiones y Otros Gastos de la Deuda Pública por Pagar a Corto Plazo	0.00	0.00
a7) Otros Efectivos y Equivalentes	0.00	0.00	a7) Retenciones y Contribuciones por Pagar a Corto Plazo	3,084,870.99	3,833,276.73
b. Derechos a Recibir Efectivo o Equivalentes (b1+b2+b3+b4+b5+b6+b7)	3,284,155.96	1,287,074.58	a8) Devoluciones de la Ley de Ingresos por Pagar a Corto Plazo	0.00	0.00
b1) Inversiones Financieras de Corto Plazo	0.00	0.00	a9) Otras Cuentas por Pagar a Corto Plazo	341,084.19	282,739.89
b2) Cuentas por Cobrar a Corto Plazo	1,648,855.34	1,085,538.42	b. Documentos por Pagar a Corto Plazo (b1+b2+b3)	0.00	0.00
b3) Deudores Diversos por Cobrar a Corto Plazo	1,635,300.62	200,536.19	b1) Documentos Comerciales por Pagar a Corto Plazo	0.00	0.00
b4) Ingresos por Recuperar a Corto Plazo	0.00	0.00	b2) Documentos con Contratistas por Obras Públicas por Pagar a Corto Plazo	0.00	0.00
b5) Deudores por Anticipos de la Tesorería a Corto Plazo	0.00	0.00	b3) Otros Documentos por Pagar a Corto Plazo	0.00	0.00
b6) Préstamos Otorgados a Corto Plazo	0.00	0.00	c. Porción a Corto Plazo de la Deuda Pública a Largo Plazo (c1+c2)	0.00	0.00
b7) Otros Derechos a Recibir Efectivo o Equivalentes a Corto Plazo	0.00	0.00	c1) Porción a Corto Plazo de la Deuda Pública	0.00	0.00
c. Derechos a Recibir Bienes o Servicios (c1+c2+c3+c4+c5)	289,581.59	0.01	c2) Porción a Corto Plazo de Arrendamiento Financiero	0.00	0.00
c1) Anticipo a Proveedores por Adquisición de Bienes y Prestación de Servicios a Corto Plazo	289,581.59	0.01	d. Títulos y Valores a Corto Plazo	0.00	0.00
c2) Anticipo a Proveedores por Adquisición de Bienes Inmuebles y Muebles a Corto Plazo	0.00	0.00	e. Pasivos Diferidos a Corto Plazo (e1+e2+e3)	0.00	0.00
c3) Anticipo a Proveedores por Adquisición de Bienes Intangibles a Corto Plazo	0.00	0.00	e1) Ingresos Cobrados por Adelantado a Corto Plazo	0.00	0.00
c4) Anticipo a Contratistas por Obras Públicas a Corto Plazo	0.00	0.00	e2) Intereses Cobrados por Adelantado a Corto Plazo	0.00	0.00
c5) Otros Derechos a Recibir Bienes o Servicios a Corto Plazo	0.00	0.00	e3) Otros Pasivos Diferidos a Corto Plazo	0.00	0.00
d. Inventarios (d1+d2+d3+d4+d5)	0.00	0.00	f. Fondos y Bienes de Terceros en Garantía y/o Administración a Corto Plazo (f1+f2+f3+f4+f5+f6)	0.00	0.00
d1) Inventario de Mercancías para Venta	0.00	0.00	f1) Fondos en Garantía a Corto Plazo	0.00	0.00
d2) Inventario de Mercancías Terminadas	0.00	0.00	f2) Fondos en Administración a Corto Plazo	0.00	0.00
d3) Inventario de Mercancías en Proceso de Elaboración	0.00	0.00	f3) Fondos Contingentes a Corto Plazo	0.00	0.00
d4) Inventario de Materias Primas, Materiales y Suministros para	0.00	0.00	f4) Fondos de Fiducias, Mandatos y Contratos Antiguos a Corto Plazo	0.00	0.00
d5) Bienes en Tránsito	0.00	0.00	f5) Otros Fondos de Terceros en Garantía y/o Administración a Corto Plazo	0.00	0.00
e. Almacenes	0.00	0.00	f6) Valores y Bienes en Garantía a Corto Plazo	0.00	0.00
f. Estimación por Pérdida o Deterioro de Activos Circulantes (f1+f2)	0.00	0.00	g. Provisiones a Corto Plazo (g1+g2+g3)	0.00	0.00
f1) Estimaciones para Cuentas Incoobrables por Derechos a Recibir Efectivo o Equivalentes	0.00	0.00	g1) Provisión para Demandas y Juicios a Corto Plazo	0.00	0.00
f2) Estimación por Deterioro de Inventarios	0.00	0.00	g2) Provisión para Contingencias a Corto Plazo	0.00	0.00
g. Otros Activos Circulantes (g1+g2+g3+g4)	0.00	0.00	g3) Otras Provisiones a Corto Plazo	0.00	0.00
g1) Valores en Garantía	0.00	0.00	h. Otros Pasivos a Corto Plazo (h1+h2+h3)	0.00	0.00
g2) Bienes en Garantía (excluye depósitos de fondos)	0.00	0.00	h1) Ingresos por Clasificar	0.00	0.00
g3) Bienes Derivados de Embargos, Decomisos, Aseguramientos y Dación en Pago	0.00	0.00	h2) Recaudación por Participar	0.00	0.00
g4) Adquisición con Fondos de Terceros	0.00	0.00	h3) Otros Pasivos Circulantes	0.00	0.00
<b>IA. Total de Activos Circulantes (IA = a + b + c + d + e + f + g)</b>	<b>17,361,106.40</b>	<b>25,965,967.71</b>	<b>IIA. Total de Pasivos Circulantes (IIA = a + b + c + d + e + f + g + h)</b>	<b>9,434,989.21</b>	<b>5,919,831.84</b>
<b>Activo No Circulante</b>			<b>Pasivo No Circulante</b>		
a. Inversiones Financieras a Largo Plazo	0.00	0.00	a. Cuentas por Pagar a Largo Plazo	0.00	0.00
b. Derechos a Recibir Efectivo o Equivalentes a Largo Plazo	0.00	0.00	b. Documentos por Pagar a Largo Plazo	0.00	0.00
c. Bienes Inmuebles, Infraestructura y Construcciones en Proceso	363,473,464.10	359,054,537.42	c. Deudas Públicas a Largo Plazo	0.00	0.00
d. Bienes Muebles	88,923,783.46	86,401,992.83	d. Pasivos Diferidos a Largo Plazo	0.00	0.00
e. Activos Intangibles	2,155,968.08	2,155,968.08	e. Fondos y Bienes de Terceros en Garantía y/o Administración a Largo Plazo	0.00	0.00
f. Depreciación, Deterioro y Amortización Acumulada de Bienes	-76,571,496.28	-76,571,496.28	f. Provisiones a Largo Plazo	0.00	0.00
g. Activos Diferidos	0.00	0.00	<b>II B. Total de Pasivos No Circulantes (II B = a + b + c + d + e + f)</b>	<b>0.00</b>	<b>0.00</b>
h. Estimación por Pérdida o Deterioro de Activos no Circulantes	0.00	0.00	<b>II. Total del Pasivo (II = IIA + II B)</b>	<b>9,434,989.21</b>	<b>5,919,831.84</b>
i. Otros Activos no Circulantes	0.00	0.00	<b>HACIENDA PÚBLICA/PATRIMONIO</b>		
<b>IB. Total de Activos No Circulantes (IB = a + b + c + d + e + f + g + h + i)</b>	<b>377,981,719.36</b>	<b>371,041,002.15</b>	<b>IIA. Hacienda Pública/Patrimonio Contribuido (IIA = a + b + c)</b>	<b>98,223,546.39</b>	<b>98,223,546.39</b>
<b>I. Total del Activo (I = IA + IB)</b>	<b>385,342,825.76</b>	<b>397,006,969.86</b>	a. Aportaciones	148,930,106.46	148,930,106.46
			b. Donaciones de Capital	0.00	0.00
			c. Actualización de la Hacienda Pública/Patrimonio	-50,706,560.07	-50,706,560.07
			<b>II B. Hacienda Pública/Patrimonio Generado (II B = a + b + c + d + e)</b>	<b>287,864,230.19</b>	<b>292,863,591.83</b>
			a. Resultados del Ejercicio (Abono/ Desahorro)	4,575,898.58	27,001,748.17
			b. Resultados de Ejercicios Anteriores	122,214,983.03	104,968,405.28
			c. Revalúos	160,853,438.58	160,853,438.58
			d. Reservas	0.00	0.00
			e. Rectificaciones de Resultados de Ejercicios Anteriores	0.00	0.00
			<b>II C. Exceso o Insuficiencia en la Actualización de la Hacienda Pública/Patrimonio (II C = a + b)</b>	<b>0.00</b>	<b>0.00</b>
			a. Resultado por Posición Monetaria	0.00	0.00
			b. Resultado por Tenencia de Activos no Monetarios	0.00	0.00
			<b>III. Total Hacienda Pública/Patrimonio (III = IIA + II B + II C)</b>	<b>385,907,836.55</b>	<b>391,087,138.22</b>
			<b>IV. Total del Pasivo y Hacienda Pública/Patrimonio (IV = II + III)</b>	<b>395,342,825.76</b>	<b>397,006,969.86</b>

LC DANIEL SANTIAGO MORALES  
JEFE DE DEPARTAMENTO

MARCELO SANCHEZ GONZALEZ HERRERA  
DIRECTOR DE ADMINISTRACIÓN DE FINANZAS

DR. ISAAK RIVERA DELGADILLO  
RECTOR

UNIVERSIDAD TECNOLÓGICA DE BAHÍA DE BANDERAS (a)								
Informe Analítico de la Deuda Pública y Otros Pasivos - LDF								
Del 1 de Enero al 31 de Diciembre de 2023 (b)								
(PESOS)								
Denominación de la Deuda Pública y Otros Pasivos (c)	Saldo al 31 de diciembre de 2022 (d)	Disposiciones del Periodo (e)	Amortizaciones del Periodo (f)	Revaluaciones, Reclasificaciones y Otros Ajustes (g)	Saldo Final del Periodo (h)	Pago de Intereses del Periodo (i)	Pago de Comisiones y demás costos asociados durante el Periodo (j)	
	(d)	(e)	(f)	(g)	h=d+e-f+g	(i)	(j)	
<b>1. Deuda Pública (1=A+B)</b>	0.00	0.00	0.00	0.00	0.00	0.00	0.00	0.00
<b>A. Corto Plazo (A=a1+a2+a3)</b>	0.00	0.00	0.00	0.00	0.00	0.00	0.00	0.00
a1) Instituciones de Crédito	0.00	0.00	0.00	0.00	0.00	0.00	0.00	0.00
a2) Títulos y Valores	0.00	0.00	0.00	0.00	0.00	0.00	0.00	0.00
a3) Arrendamientos Financieros	0.00	0.00	0.00	0.00	0.00	0.00	0.00	0.00
<b>B. Largo Plazo (B=b1+b2+b3)</b>	0.00	0.00	0.00	0.00	0.00	0.00	0.00	0.00
b1) Instituciones de Crédito	0.00	0.00	0.00	0.00	0.00	0.00	0.00	0.00
b2) Títulos y Valores	0.00	0.00	0.00	0.00	0.00	0.00	0.00	0.00
b3) Arrendamientos Financieros	0.00	0.00	0.00	0.00	0.00	0.00	0.00	0.00
<b>2. Otros Pasivos</b>	5,919,831.64	0.00	0.00	0.00	9,434,989.21	0.00	0.00	0.00
<b>3. Total de la Deuda Pública y Otros Pasivos</b>	5,919,831.64	0.00	0.00	0.00	9,434,989.21	0.00	0.00	0.00
<b>4. Deuda Contingente 1 (informativo)</b>	0.00	0.00	0.00	0.00	0.00	0.00	0.00	0.00
A. Deuda Contingente 1	0.00	0.00	0.00	0.00	0.00	0.00	0.00	0.00
B. Deuda Contingente 2	0.00	0.00	0.00	0.00	0.00	0.00	0.00	0.00
C. Deuda Contingente XX	0.00	0.00	0.00	0.00	0.00	0.00	0.00	0.00
<b>5. Valor de Instrumentos Bono Cupón Cero 2 (Informativo)</b>	0.00	0.00	0.00	0.00	0.00	0.00	0.00	0.00
A. Instrumento Bono Cupón Cero 1	0.00	0.00	0.00	0.00	0.00	0.00	0.00	0.00
B. Instrumento Bono Cupón Cero 2	0.00	0.00	0.00	0.00	0.00	0.00	0.00	0.00
C. Instrumento Bono Cupón Cero XX	0.00	0.00	0.00	0.00	0.00	0.00	0.00	0.00

1. Se refiere a cualquier Financiamiento sin fuente o garantía de pago definida, que sea asumida de manera solidaria o subsidiaria por las Entidades Federativas con sus Municipios, organismos descentralizados y empresas de participación estatal mayoritaria y fideicomisos, locales o municipales, y por los Municipios con sus respectivos organismos descentralizados y empresas de participación municipal mayoritaria.

2. Se refiere al valor del Bono Cupón Cero que respalda el pago de los créditos asociados al mismo (Activo).

Obligaciones a Corto Plazo (k)	Monto Contratado (l)	Plazo Pactado (m)	Tasa de Interés (n)	Comisiones y Costos Relacionados (o)	Tasa Efectiva (p)
<b>6. Obligaciones a Corto Plazo (Informativo)</b>	0.00	0.00	0.00	0.00	0.00
A. Crédito 1	0.00	0.00	0.00	0.00	0.00
B. Crédito 2	0.00	0.00	0.00	0.00	0.00
C. Crédito XX	0.00	0.00	0.00	0.00	0.00

  
LC DANIEL SALINAS MORALES  
JEFE DE DEPARTAMENTO

  
MTRA. DORIS GABRIELA ARZÓN HERRERA  
DIRECTORA DE ADMINISTRACIÓN DE FINANZAS

  
DR. ISAAK RIVERA DELGADILLO  
RECTOR

UNIVERSIDAD TECNOLÓGICA DE BAHÍA DE BANDERAS (a)										
Informe Analítico de Obligaciones Diferentes de Financiamientos - LDF										
Del 1 de Enero al 31 de Diciembre de 2023 (b)										
(PESOS)										
Denominación de las Obligaciones Diferentes de Financiamiento	Fecha del Contrato	Fecha de inicio de operación del proyecto	Fecha de vencimiento	Monto de la inversión pactado	Plazo pactado	Monto promedio mensual del pago de la contraprestación	Monto promedio mensual del pago de la contraprestación correspondiente al pago de inversión (j)	Monto pagado de la inversión al 31 de Diciembre de 2023	Monto pagado de la inversión actualizado al 31 de Diciembre de 2023	Saldo pendiente por pagar de la inversión al 31 de Diciembre de 2023
(c)	(d)	(e)	(f)	(g)	(h)	(i)	(j)	(k)	(l)	(m = g - l)
<b>A. Asociaciones Público Privadas (APP's) (A=a+b+c+d)</b>	0.00	0.00	0.00	0.00	0.00	0.00	0.00	0.00	0.00	0.00
a) APP 1	0.00	0.00	0.00	0.00	0.00	0.00	0.00	0.00	0.00	0.00
b) APP 2	0.00	0.00	0.00	0.00	0.00	0.00	0.00	0.00	0.00	0.00
c) APP 3	0.00	0.00	0.00	0.00	0.00	0.00	0.00	0.00	0.00	0.00
d) APP XX	0.00	0.00	0.00	0.00	0.00	0.00	0.00	0.00	0.00	0.00
<b>B. Otros Instrumentos (B=a+b+c+d)</b>	0.00	0.00	0.00	0.00	0.00	0.00	0.00	0.00	0.00	0.00
a) Otro Instrumento 1	0.00	0.00	0.00	0.00	0.00	0.00	0.00	0.00	0.00	0.00
b) Otro Instrumento 2	0.00	0.00	0.00	0.00	0.00	0.00	0.00	0.00	0.00	0.00
c) Otro Instrumento 3	0.00	0.00	0.00	0.00	0.00	0.00	0.00	0.00	0.00	0.00
d) Otro Instrumento XX	0.00	0.00	0.00	0.00	0.00	0.00	0.00	0.00	0.00	0.00
<b>C. Total de Obligaciones Diferentes de Financiamiento (C=A+B)</b>	0.00	0.00	0.00	0.00	0.00	0.00	0.00	0.00	0.00	0.00

  
 LC DANIEL PINAS MORALES  
 JEFE DE DEPARTAMENTO

  
 MTRA. ANITA CORONA HERRERA  
 DIRECTORA DE ADMINISTRACIÓN DE FINANZAS

  
 DR. ISAAK RIVERA DE GADILLO  
 RECTOR



**UNIVERSIDAD TECNOLÓGICA DE BAHÍA DE BANDERAS (a)**  
**Balance Presupuestario - LDF**  
**Del 1 de Enero al 31 de Diciembre de 2023 (b)**  
**(PESOS)**


Concepto (c)	Estimado/ Aprobado (d)	Devengado	Recaudado/ Pagado
<b>A. Ingresos Totales (A = A1+A2+A3)</b>	<b>80,434,904.34</b>	<b>84,940,133.58</b>	<b>84,377,816.66</b>
A1. Ingresos de Libre Disposición	16,183,109.34	14,383,132.07	14,383,132.07
A2. Transferencias Federales Etiquetadas	64,251,795.00	70,557,001.51	69,994,684.59
A3. Financiamiento Neto	0.00	0.00	0.00
<b>B. Egresos Presupuestarios<sup>1</sup> (B = B1+B2)</b>	<b>80,434,904.34</b>	<b>87,304,962.21</b>	<b>81,603,195.24</b>
B1. Gasto No Etiquetado (sin incluir Amortización de la Deuda Pública)	48,525,886.29	46,757,754.26	45,197,340.05
B2. Gasto Etiquetado (sin incluir Amortización de la Deuda Pública)	31,909,018.05	40,547,207.95	36,405,855.19
<b>C. Remanentes del Ejercicio Anterior (C = C1 + C2)</b>	<b>0.00</b>	<b>6,807,343.72</b>	<b>6,807,343.72</b>
C1. Remanentes de Ingresos de Libre Disposición aplicados en el periodo	0.00	6,807,343.72	6,807,343.72
C2. Remanentes de Transferencias Federales Etiquetadas aplicados en el	0.00		
<b>I. Balance Presupuestario (I = A - B + C)</b>	<b>0.00</b>	<b>4,442,515.09</b>	<b>9,581,965.14</b>
<b>II. Balance Presupuestario sin Financiamiento Neto (II = I - A3)</b>	<b>0.00</b>	<b>4,442,515.09</b>	<b>9,581,965.14</b>
<b>III. Balance Presupuestario sin Financiamiento Neto y sin Remanentes del Ejercicio Anterior (III = II - C)</b>	<b>0.00</b>	<b>-2,364,828.63</b>	<b>2,774,621.42</b>

Concepto	Aprobado	Devengado	Pagado
<b>E. Intereses, Comisiones y Gastos de la Deuda (E = E1+E2)</b>	<b>0.00</b>	<b>0.00</b>	<b>0.00</b>
E1. Intereses, Comisiones y Gastos de la Deuda con Gasto No Etiquetado	0.00	0.00	0.00
E2. Intereses, Comisiones y Gastos de la Deuda con Gasto Etiquetado	0.00	0.00	0.00
<b>IV. Balance Primario (IV = III + E)</b>	<b>0.00</b>	<b>-2,364,828.63</b>	<b>2,774,621.42</b>

Concepto	Estimado/ Aprobado	Devengado	Recaudado/ Pagado
<b>F. Financiamiento (F = F1 + F2)</b>	<b>0.0000</b>	<b>0.0000</b>	<b>0.0000</b>
F1. Financiamiento con Fuente de Pago de Ingresos de Libre Disposición	0.0000	0.0000	0.0000
F2. Financiamiento con Fuente de Pago de Transferencias Federales Etiquetadas	0.0000	0.0000	0.0000
<b>G. Amortización de la Deuda (G = G1 + G2)</b>	<b>0.0000</b>	<b>0.0000</b>	<b>0.0000</b>
G1. Amortización de la Deuda Pública con Gasto No Etiquetado	0.0000	0.0000	0.0000
G2. Amortización de la Deuda Pública con Gasto Etiquetado	0.0000	0.0000	0.0000
<b>A3. Financiamiento Neto (A3 = F - G)</b>	<b>0.0000</b>	<b>0.0000</b>	<b>0.0000</b>

Concepto	Estimado/ Aprobado	Devengado	Recaudado/ Pagado
A1. Ingresos de Libre Disposición	16,183,109.34	14,383,132.07	14,383,132.07
A3.1 Financiamiento Neto con Fuente de Pago de Ingresos de Libre Disposición (A3.1 = F1 - G1)	0.00	0.00	0.00
F1. Financiamiento con Fuente de Pago de Ingresos de Libre Disposición	0.00	0.00	0.00
G1. Amortización de la Deuda Pública con Gasto No Etiquetado	0.00	0.00	0.00
B1. Gasto No Etiquetado (sin incluir Amortización de la Deuda Pública)	48,525,886.29	46,757,754.26	45,197,340.05
C1. Remanentes de Ingresos de Libre Disposición aplicados en el periodo		0.00	0.00
<b>V. Balance Presupuestario de Recursos Disponibles (V = A1 + A3.1 - B1 + C1)</b>	<b>-32,342,776.95</b>	<b>-32,374,622.19</b>	<b>-30,814,207.98</b>
<b>VI. Balance Presupuestario de Recursos Disponibles sin Financiamiento Neto (VI = V - A3.1)</b>	<b>-32,342,776.95</b>	<b>-32,374,622.19</b>	<b>-30,814,207.98</b>

Concepto	Estimado/ Aprobado	Devengado	Recaudado/ Pagado
A2. Transferencias Federales Etiquetadas	64,251,795.00	70,557,001.51	69,994,684.59
A3.2 Financiamiento Neto con Fuente de Pago de Transferencias Federales Etiquetadas (A3.2 = F2 - G2)	0.00	0.00	0.00
F2. Financiamiento con Fuente de Pago de Transferencias Federales Etiquetadas	0.00	0.00	0.00
G2. Amortización de la Deuda Pública con Gasto Etiquetado	0.00	0.00	0.00
B2. Gasto Etiquetado (sin incluir Amortización de la Deuda Pública)	31,909,018.05	40,547,207.95	36,405,855.19
C2. Remanentes de Transferencias Federales Etiquetadas aplicados en el periodo		6,807,343.72	6,807,343.72
<b>VII. Balance Presupuestario de Recursos Etiquetados (VII = A2 + A3.2 - B2 + C2)</b>	<b>32,342,776.95</b>	<b>36,817,137.28</b>	<b>40,396,173.12</b>
<b>VIII. Balance Presupuestario de Recursos Etiquetados sin Financiamiento Neto (VIII = VII - A3.2)</b>	<b>32,342,776.95</b>	<b>36,817,137.28</b>	<b>40,396,173.12</b>

  
 LIC DANIEL SALINAS MORALES  
 JEFE DE DEPARTAMENTO

  
 MTRA. DOLores GABRIELA CORONA HERRERA  
 RECTORA DE ADMINISTRACIÓN DE FINANZAS

  
 DR. ISAAK RIVERA DELGADILLO  
 RECTOR

**UNIVERSIDAD TECNOLÓGICA DE BAHÍA DE BANDERAS (a)**  
**Estado Analítico de Ingresos Detallado - LDF**  
**Del 1 de Enero al 31 de Diciembre de 2023 (b)**  
**(PESOS)**

Concepto (c)	Ingreso				Diferencia (e)	
	Estimado (d)	Ampliaciones/ (Reducciones)	Modificado	Devengado		Recaudado
<b>Ingresos de Libre Disposición</b>						
A. Impuestos	0.00	0.00	0.00	0.00	0.00	
B. Cuotas y Aportaciones de Seguridad Social	0.00	0.00	0.00	0.00	0.00	
C. Contribuciones de Mejoras	0.00	0.00	0.00	0.00	0.00	
D. Derechos	0.00	0.00	0.00	0.00	0.00	
E. Productos	0.00	0.00	0.00	0.00	0.00	
F. Aprovechamientos	0.00	0.00	0.00	0.00	0.00	
G. Ingresos por Ventas de Bienes y Prestación Servicios	16,183,109.34	-1,799,977.27	14,383,132.07	14,383,132.07	14,383,132.07	
H. Participaciones						
(H=h1+h2+h3+h4+h5+h6+h7+h8+h9+h10+h11)	0.00	0.00	0.00	0.00	0.00	
h1) Fondo General de Participaciones	0.00	0.00	0.00	0.00	0.00	
h2) Fondo de Fomento Municipal	0.00	0.00	0.00	0.00	0.00	
h3) Fondo de Fiscalización y Recaudación	0.00	0.00	0.00	0.00	0.00	
h4) Fondo de Compensación	0.00	0.00	0.00	0.00	0.00	
h5) Fondo de Extracción de Hidrocarburos	0.00	0.00	0.00	0.00	0.00	
h6) Impuesto Especial Sobre Producción y Servicios	0.00	0.00	0.00	0.00	0.00	
h7) 0.136% de la Recaudación Federal Participable	0.00	0.00	0.00	0.00	0.00	
h8) 3.17% Sobre Extracción de Petróleo	0.00	0.00	0.00	0.00	0.00	
h9) Gasolinas y Diésel	0.00	0.00	0.00	0.00	0.00	
h10) Fondo del Impuesto Sobre la Renta	0.00	0.00	0.00	0.00	0.00	
h11) Fondo de Estabilización de los Ingresos de las Entidades Federativas	0.00	0.00	0.00	0.00	0.00	
I. Incentivos Derivados de la Colaboración Fiscal (I=i1+i2+i3+i4+i5)	0.00	0.00	0.00	0.00	0.00	
i1) Tenencia o Uso de Vehículos	0.00	0.00	0.00	0.00	0.00	
i2) Fondo de Compensación ISAN	0.00	0.00	0.00	0.00	0.00	
i3) Impuesto Sobre Automóviles Nuevos	0.00	0.00	0.00	0.00	0.00	
i4) Fondo de Compensación de Repecos-Intermedios	0.00	0.00	0.00	0.00	0.00	
i5) Otros Incentivos Económicos	0.00	0.00	0.00	0.00	0.00	
J. Transferencias y Asignaciones	0.00	0.00	0.00	0.00	0.00	
K. Convenios	0.00	0.00	0.00	0.00	0.00	
k1) Otros Convenios y Subsidios	0.00	0.00	0.00	0.00	0.00	
L. Otros Ingresos de Libre Disposición (L=l1+l2)	0.00	0.00	0.00	0.00	0.00	
l1) Participaciones en Ingresos Locales	0.00	0.00	0.00	0.00	0.00	
l2) Otros Ingresos de Libre Disposición	0.00	0.00	0.00	0.00	0.00	
<b>I. Total de Ingresos de Libre Disposición (I=A+B+C+D+E+F+G+H+I+J+K+L)</b>	<b>16,183,109.34</b>	<b>-1,799,977.27</b>	<b>14,383,132.07</b>	<b>14,383,132.07</b>	<b>14,383,132.07</b>	<b>-1,799,977.27</b>
<b>Ingresos Excedentes de Ingresos de Libre Disposición</b>						
<b>Transferencias Federales Etiquetadas</b>						
A. Aportaciones (A=a1+a2+a3+a4+a5+a6+a7+a8)	0.00	0.00	0.00	0.00	0.00	0.00
a1) Fondo de Aportaciones para la Nómina Educativa y Gasto Operativo	0.00	0.00	0.00	0.00	0.00	0.00
a2) Fondo de Aportaciones para los Servicios de Salud	0.00	0.00	0.00	0.00	0.00	0.00
a3) Fondo de Aportaciones para la Infraestructura Social	0.00	0.00	0.00	0.00	0.00	0.00
a4) Fondo de Aportaciones para el Fortalecimiento de los Municipios y de las Demarcaciones Territoriales del Distrito Federal	0.00	0.00	0.00	0.00	0.00	0.00
a5) Fondo de Aportaciones Múltiples	0.00	0.00	0.00	0.00	0.00	0.00
a6) Fondo de Aportaciones para la Educación Tecnológica y de Adultos	0.00	0.00	0.00	0.00	0.00	0.00
a7) Fondo de Aportaciones para la Seguridad Pública de los Estados y del Distrito Federal	0.00	0.00	0.00	0.00	0.00	0.00
a8) Fondo de Aportaciones para el Fortalecimiento de las Entidades Federativas	0.00	0.00	0.00	0.00	0.00	0.00
B. Convenios (B=b1+b2+b3+b4)	0.00	0.00	0.00	0.00	0.00	0.00
b1) Convenios de Protección Social en Salud	0.00	0.00	0.00	0.00	0.00	0.00
b2) Convenios de Descentralización	0.00	0.00	0.00	0.00	0.00	0.00
b3) Convenios de Reasignación	0.00	0.00	0.00	0.00	0.00	0.00
b4) Otros Convenios y Subsidios	0.00	0.00	0.00	0.00	0.00	0.00
C. Fondos Distintos de Aportaciones (C=c1+c2)	0.00	0.00	0.00	0.00	0.00	0.00
c1) Fondo para Entidades Federativas y Municipios Productores de Hidrocarburos	0.00	0.00	0.00	0.00	0.00	0.00
c2) Fondo Minero	0.00	0.00	0.00	0.00	0.00	0.00

22

2



UNIVERSIDAD TECNOLÓGICA DE BAHÍA DE BANDERAS (a)						
Estado Analítico de Ingresos Detallado - LDF						
Del 1 de Enero al 31 de Diciembre de 2023 (b)						
(PESOS)						
Concepto (c)	Ingreso					Diferencia (e)
	Estimado (d)	Ampliaciones/ (Reducciones)	Modificado	Devengado	Recaudado	
D. Transferencias, Asignaciones, Subsidios y Subvenciones, y Pensiones y Jubilaciones	64,251,795.00	6,305,206.51	70,557,001.51	70,557,001.51	69,994,684.59	5,742,889.59
E. Otras Transferencias Federales Etiquetadas			0.00			0.00
<b>II. Total de Transferencias Federales Etiquetadas (II = A + B + C + D + E)</b>	<b>64,251,795.00</b>	<b>6,305,206.51</b>	<b>70,557,001.51</b>	<b>70,557,001.51</b>	<b>69,994,684.59</b>	<b>5,742,889.59</b>
<b>III. Ingresos Derivados de Financiamientos (III = A)</b>	<b>0.00</b>	<b>0.00</b>	<b>0.00</b>	<b>0.00</b>	<b>0.00</b>	<b>0.00</b>
A. Ingresos Derivados de Financiamientos	0.00	0.00	0.00	0.00	0.00	0.00
<b>IV. Total de Ingresos (IV = I + II + III)</b>	<b>80,434,904.34</b>	<b>4,505,229.24</b>	<b>84,940,133.58</b>	<b>84,940,133.58</b>	<b>84,377,816.66</b>	<b>3,942,912.32</b>
<b>Datos Informativos</b>						
1. Ingresos Derivados de Financiamientos con Fuente de Pago de Ingresos de Libre Disposición	0.00	0.00	0.00	0.00	0.00	0.00
2. Ingresos Derivados de Financiamientos con Fuente de Pago de Transferencias Federales Etiquetadas	0.00	0.00	0.00	0.00	0.00	0.00
<b>3. Ingresos Derivados de Financiamientos (3 = 1 + 2)</b>	<b>0.00</b>	<b>0.00</b>	<b>0.00</b>	<b>0.00</b>	<b>0.00</b>	<b>0.00</b>

  
 LC DANIEL SALINAS MORALES  
 JEFE DE DEPARTAMENTO

  
 MTRA. DORIS APOLLA CORONA HERRERA  
 DIRECTORA DE ADMINISTRACIÓN DE FINANZAS

  
 DR. ISAAK RIVERA DELGADILLO  
 RECTOR

**UNIVERSIDAD TECNOLÓGICA DE BAHÍA DE BANDERAS (a)**  
**Estado Analítico del Ejercicio del Presupuesto de Egresos Detallado - LDF**  
**Clasificación de Servicios Personales por Categoría**  
**Del 1 de Enero al 31 de Diciembre de 2023 (b)**  
**(PESOS)**

Concepto (c)	Egresos					Subejercicio (e)
	Aprobado (d)	Ampliaciones/ (Reducciones)	Modificado	Devengado	Pagado	
<b>I. Gasto No Etiquetado (I=A+B+C+D+E+F)</b>	<b>31,742,776.95</b>	<b>1,900,473.14</b>	<b>33,643,250.09</b>	<b>32,961,737.81</b>	<b>31,569,536.79</b>	<b>681,512.28</b>
A. Personal Administrativo y de Servicio Público	31,742,776.95	1,900,473.14	33,643,250.09	32,961,737.81	31,569,536.79	681,512.28
B. Magisterio	0.00	0.00	0.00	0.00	0.00	0.00
C. Servicios de Salud (C=c1+c2)	0.00	0.00	0.00	0.00	0.00	0.00
c1) Personal Administrativo	0.00	0.00	0.00	0.00	0.00	0.00
c2) Personal Médico, Paramédico y afin	0.00	0.00	0.00	0.00	0.00	0.00
D. Seguridad Pública	0.00	0.00	0.00	0.00	0.00	0.00
E. Gastos asociados a la implementación de nuevas leyes federales o reformas a las mismas (E = e1 + e2)	0.00	0.00	0.00	0.00	0.00	0.00
e1) Nombre del Programa o Ley 1	0.00	0.00	0.00	0.00	0.00	0.00
e2) Nombre del Programa o Ley 2	0.00	0.00	0.00	0.00	0.00	0.00
F. Sentencias laborales definitivas	0.00	0.00	0.00	0.00	0.00	0.00
<b>II. Gasto Etiquetado (II=A+B+C+D+E+F)</b>	<b>31,909,018.05</b>	<b>-2,233,312.07</b>	<b>29,675,705.98</b>	<b>29,675,705.98</b>	<b>28,893,443.88</b>	<b>0.00</b>
A. Personal Administrativo y de Servicio Público	31,909,018.05	-2,233,312.07	29,675,705.98	29,675,705.98	28,893,443.88	0.00
B. Magisterio	0.00	0.00	0.00	0.00	0.00	0.00
C. Servicios de Salud (C=c1+c2)	0.00	0.00	0.00	0.00	0.00	0.00
c1) Personal Administrativo	0.00	0.00	0.00	0.00	0.00	0.00
c2) Personal Médico, Paramédico y afin	0.00	0.00	0.00	0.00	0.00	0.00
D. Seguridad Pública	0.00	0.00	0.00	0.00	0.00	0.00
E. Gastos asociados a la implementación de nuevas leyes federales o reformas a las mismas (E = e1 + e2)	0.00	0.00	0.00	0.00	0.00	0.00
e1) Nombre del Programa o Ley 1	0.00	0.00	0.00	0.00	0.00	0.00
e2) Nombre del Programa o Ley 2	0.00	0.00	0.00	0.00	0.00	0.00
F. Sentencias laborales definitivas	0.00	0.00	0.00	0.00	0.00	0.00
<b>III. Total del Gasto en Servicios Personales (III = I + II)</b>	<b>63,651,795.00</b>	<b>-332,838.93</b>	<b>63,318,956.07</b>	<b>62,637,443.79</b>	<b>60,462,980.67</b>	<b>681,512.28</b>

  
 LC DANIEL SALINAS MORALES  
 JEFE DE DEPARTAMENTO

  
 MTRA. PATRICIA BELTRÁN CORONA HERRERA  
 DIRECTORA DE ADMINISTRACIÓN DE FINANZAS

  
 DR. ISAAK RIVERA DELGADILLO  
 RECTOR

UNIVERSIDAD TECNOLÓGICA DE BAHÍA DE BANDERAS (a)						
Estado Analítico del Ejercicio del Presupuesto de Egresos Detallado - LDF						
Clasificación Administrativa						
Del 1 de Enero al 31 de Diciembre de 2023 (b)						
(PESOS)						
Concepto (c)	Egresos					Subejercicio (e)
	Aprobado (d)	Ampliaciones/ (Reducciones)	Modificado	Devengado	Pagado	
I. Gasto No Etiquetado (I=A+B+C+D+E+F+G+H)	48,525,886.29	-465,351.85	48,060,534.44	46,757,754.26	45,197,340.05	1,302,780.18
A. UNIVERSIDAD TECNOLÓGICA DE BAHÍA DE BANDERAS	48,525,886.29	-465,351.85	48,060,534.44	46,757,754.26	45,197,340.05	1,302,780.18
						0.00
						0.00
						0.00
						0.00
						0.00
						0.00
						0.00
II. Gasto Etiquetado (II=A+B+C+D+E+F+G+H)	31,909,018.05	10,356,624.78	42,265,642.83	40,547,207.95	36,405,855.19	1,718,434.88
A. UNIVERSIDAD TECNOLÓGICA DE BAHÍA DE BANDERAS	31,909,018.05	10,356,624.78	42,265,642.83	40,547,207.95	36,405,855.19	1,718,434.88
						0.00
						0.00
						0.00
						0.00
						0.00
						0.00
						0.00
III. Total de Egresos (III = I + II)	80,434,904.34	9,891,272.93	90,326,177.27	87,304,962.21	81,603,195.24	3,021,215.06

LC DANIEL SALINAS MORALES  
JEFE DE DEPARTAMENTO



MTRA. DORIS ANIBELA CORONA HERRERA  
DIRECTORA DE ADMINISTRACIÓN DE FINANZAS

DR. ISAAK RIVERA DELGADILLO  
RECTOR



UNIVERSIDAD TECNOLÓGICA DE BAHÍA DE BANDERAS (a)  
 Estado Analítico del Ejercicio del Presupuesto de Egresos Detallado - LDF  
 Clasificación Funcional (Finalidad y Función)  
 Del 1 de Enero al 31 de Diciembre de 2023 (b)  
 (PESOS)

Concepto (c)	Egresos					Subejercicio (e)
	Aprobado (d)	Ampliaciones/ (Reducciones)	Modificado	Devengado	Pagado	
<b>I. Gasto No Etiquetado (I=A+B+C+D)</b>	<b>48,525,886.29</b>	<b>-465,351.85</b>	<b>48,060,534.44</b>	<b>46,757,754.26</b>	<b>45,197,340.05</b>	<b>1,302,780.18</b>
<b>A. Gobierno (A=a1+a2+a3+a4+a5+a6+a7+a8)</b>	0.00	0.00	0.00	0.00	0.00	0.00
a1) Legislación	0.00	0.00	0.00	0.00	0.00	0.00
a2) Justicia	0.00	0.00	0.00	0.00	0.00	0.00
a3) Coordinación de la Política de Gobierno	0.00	0.00	0.00	0.00	0.00	0.00
a4) Relaciones Exteriores	0.00	0.00	0.00	0.00	0.00	0.00
a5) Asuntos Financieros y Hacendarios	0.00	0.00	0.00	0.00	0.00	0.00
a6) Seguridad Nacional	0.00	0.00	0.00	0.00	0.00	0.00
a7) Asuntos de Orden Público y de Seguridad Interior	0.00	0.00	0.00	0.00	0.00	0.00
a8) Otros Servicios Generales	0.00	0.00	0.00	0.00	0.00	0.00
<b>B. Desarrollo Social (B=b1+b2+b3+b4+b5+b6+b7)</b>	<b>48,525,886.29</b>	<b>-465,351.85</b>	<b>48,060,534.44</b>	<b>46,757,754.26</b>	<b>45,197,340.05</b>	<b>1,302,780.18</b>
b1) Protección Ambiental	0.00	0.00	0.00	0.00	0.00	0.00
b2) Vivienda y Servicios a la Comunidad	0.00	0.00	0.00	0.00	0.00	0.00
b3) Salud	0.00	0.00	0.00	0.00	0.00	0.00
b4) Recreación, Cultura y Otras Manifestaciones Sociales	0.00	0.00	0.00	0.00	0.00	0.00
b5) Educación	48,525,886.29	-465,351.85	48,060,534.44	46,757,754.26	45,197,340.05	1,302,780.18
b6) Protección Social	0.00	0.00	0.00	0.00	0.00	0.00
b7) Otros Asuntos Sociales	0.00	0.00	0.00	0.00	0.00	0.00
<b>C. Desarrollo Económico (C=c1+c2+c3+c4+c5+c6+c7+c8+c9)</b>	0.00	0.00	0.00	0.00	0.00	0.00
c1) Asuntos Económicos, Comerciales y Laborales en General	0.00	0.00	0.00	0.00	0.00	0.00
c2) Agropecuaria, Silvicultura, Pesca y Caza	0.00	0.00	0.00	0.00	0.00	0.00
c3) Combustibles y Energía	0.00	0.00	0.00	0.00	0.00	0.00
c4) Minería, Manufacturas y Construcción	0.00	0.00	0.00	0.00	0.00	0.00
c5) Transporte	0.00	0.00	0.00	0.00	0.00	0.00
c6) Comunicaciones	0.00	0.00	0.00	0.00	0.00	0.00
c7) Turismo	0.00	0.00	0.00	0.00	0.00	0.00
c8) Ciencia, Tecnología e Innovación	0.00	0.00	0.00	0.00	0.00	0.00
c9) Otras Industrias y Otros Asuntos Económicos	0.00	0.00	0.00	0.00	0.00	0.00
<b>D. Otras No Clasificadas en Funciones Anteriores (D=d1+d2+d3+d4)</b>	0.00	0.00	0.00	0.00	0.00	0.00
d1) Transacciones de la Deuda Pública / Costo Financiero de	0.00	0.00	0.00	0.00	0.00	0.00
d2) Transferencias, Participaciones y Aportaciones Entre	0.00	0.00	0.00	0.00	0.00	0.00
Diferentes Niveles y Ordenes de Gobierno	0.00	0.00	0.00	0.00	0.00	0.00
d3) Saneamiento del Sistema Financiero	0.00	0.00	0.00	0.00	0.00	0.00
d4) Adeudos de Ejercicios Fiscales Anteriores	0.00	0.00	0.00	0.00	0.00	0.00
<b>II. Gasto Etiquetado (II=A+B+C+D)</b>	<b>31,909,018.05</b>	<b>10,356,624.78</b>	<b>42,265,642.83</b>	<b>40,547,207.95</b>	<b>36,405,855.19</b>	<b>1,718,434.88</b>
<b>A. Gobierno (A=a1+a2+a3+a4+a5+a6+a7+a8)</b>	0.00	0.00	0.00	0.00	0.00	0.00
a1) Legislación	0.00	0.00	0.00	0.00	0.00	0.00
a2) Justicia	0.00	0.00	0.00	0.00	0.00	0.00
a3) Coordinación de la Política de Gobierno	0.00	0.00	0.00	0.00	0.00	0.00
a4) Relaciones Exteriores	0.00	0.00	0.00	0.00	0.00	0.00
a5) Asuntos Financieros y Hacendarios	0.00	0.00	0.00	0.00	0.00	0.00
a6) Seguridad Nacional	0.00	0.00	0.00	0.00	0.00	0.00
a7) Asuntos de Orden Público y de Seguridad Interior	0.00	0.00	0.00	0.00	0.00	0.00
a8) Otros Servicios Generales	0.00	0.00	0.00	0.00	0.00	0.00
<b>B. Desarrollo Social (B=b1+b2+b3+b4+b5+b6+b7)</b>	<b>31,909,018.05</b>	<b>10,356,624.78</b>	<b>42,265,642.83</b>	<b>40,547,207.95</b>	<b>36,405,855.19</b>	<b>1,718,434.88</b>
b1) Protección Ambiental	0.00	0.00	0.00	0.00	0.00	0.00
b2) Vivienda y Servicios a la Comunidad	0.00	0.00	0.00	0.00	0.00	0.00
b3) Salud	0.00	0.00	0.00	0.00	0.00	0.00
b4) Recreación, Cultura y Otras Manifestaciones Sociales	0.00	0.00	0.00	0.00	0.00	0.00
b5) Educación	31,909,018.05	10,356,624.78	42,265,642.83	40,547,207.95	36,405,855.19	1,718,434.88
b6) Protección Social	0.00	0.00	0.00	0.00	0.00	0.00
b7) Otros Asuntos Sociales	0.00	0.00	0.00	0.00	0.00	0.00
<b>C. Desarrollo Económico (C=c1+c2+c3+c4+c5+c6+c7+c8+c9)</b>	0.00	0.00	0.00	0.00	0.00	0.00
c1) Asuntos Económicos, Comerciales y Laborales en General	0.00	0.00	0.00	0.00	0.00	0.00
c2) Agropecuaria, Silvicultura, Pesca y Caza	0.00	0.00	0.00	0.00	0.00	0.00
c3) Combustibles y Energía	0.00	0.00	0.00	0.00	0.00	0.00
c4) Minería, Manufacturas y Construcción	0.00	0.00	0.00	0.00	0.00	0.00
c5) Transporte	0.00	0.00	0.00	0.00	0.00	0.00
c6) Comunicaciones	0.00	0.00	0.00	0.00	0.00	0.00
c7) Turismo	0.00	0.00	0.00	0.00	0.00	0.00
c8) Ciencia, Tecnología e Innovación	0.00	0.00	0.00	0.00	0.00	0.00
c9) Otras Industrias y Otros Asuntos Económicos	0.00	0.00	0.00	0.00	0.00	0.00

UNIVERSIDAD TECNOLÓGICA DE BAHÍA DE BANDERAS (a)  
 Estado Analítico del Ejercicio del Presupuesto de Egresos Detallado - LDF  
 Clasificación Funcional (Finalidad y Función)  
 Del 1 de Enero al 31 de Diciembre de 2023 (b)  
 (PESOS)

Concepto (c)	Egresos					Subejercicio (e)
	Aprobado (d)	Ampliaciones/ (Reducciones)	Modificado	Devengado	Pagado	
D. Otras No Clasificadas en Funciones Anteriores (D=d1+d2+d3+d4)	0.00	0.00	0.00	0.00	0.00	0.00
d1) Transacciones de la Deuda Publica / Costo Financiero de	0.00	0.00	0.00	0.00	0.00	0.00
d2) Transferencias, Participaciones y Aportaciones Entre Diferentes Niveles y Ordenes de Gobierno	0.00	0.00	0.00	0.00	0.00	0.00
d3) Saneamiento del Sistema Financiero	0.00	0.00	0.00	0.00	0.00	0.00
d4) Adeudos de Ejercicios Fiscales Anteriores	0.00	0.00	0.00	0.00	0.00	0.00
<b>III. Total de Egresos (III = I + II)</b>	<b>80,434,904.34</b>	<b>9,891,272.93</b>	<b>90,326,177.27</b>	<b>87,304,962.21</b>	<b>81,603,195.24</b>	<b>3,021,215.06</b>

  
 LC DANIEZ SALINAS MORALES  
 JEFE DE DEPARTAMENTO

  
 MTRA. DORIS GARCÍA ROSA HERRERA  
 DIRECTORA DE ADMINISTRACIÓN DE FINANZAS

  
 DR. ISAAK RIVERA DELGADILLO  
 RECTOR

**UNIVERSIDAD TECNOLÓGICA DE BAHÍA DE BANDERAS (a)**  
**Estado Analítico del Ejercicio del Presupuesto de Egresos Detallado - LDF**  
**Clasificación de Servicios Personales por Categoría**  
**Del 1 de Enero al 31 de Diciembre de 2023 (b)**  
**(PESOS)**

Concepto (c)	Egresos					Subejercicio (e)
	Aprobado (d)	Ampliaciones/ (Reducciones)	Modificado	Devengado	Pagado	
<b>I. Gasto No Etiquetado (I=A+B+C+D+E+F)</b>	<b>31,742,776.95</b>	<b>1,900,473.14</b>	<b>33,643,250.09</b>	<b>32,961,737.81</b>	<b>31,569,536.79</b>	<b>681,512.28</b>
A. Personal Administrativo y de Servicio Público	31,742,776.95	1,900,473.14	33,643,250.09	32,961,737.81	31,569,536.79	681,512.28
B. Magisterio	0.00	0.00	0.00	0.00	0.00	0.00
C. Servicios de Salud (C=c1+c2)	0.00	0.00	0.00	0.00	0.00	0.00
c1) Personal Administrativo	0.00	0.00	0.00	0.00	0.00	0.00
c2) Personal Médico, Paramédico y afin	0.00	0.00	0.00	0.00	0.00	0.00
D. Seguridad Pública	0.00	0.00	0.00	0.00	0.00	0.00
E. Gastos asociados a la implementación de nuevas leyes federales o reformas a las mismas (E = e1 + e2)	0.00	0.00	0.00	0.00	0.00	0.00
e1) Nombre del Programa o Ley 1	0.00	0.00	0.00	0.00	0.00	0.00
e2) Nombre del Programa o Ley 2	0.00	0.00	0.00	0.00	0.00	0.00
F. Sentencias laborales definitivas	0.00	0.00	0.00	0.00	0.00	0.00
<b>II. Gasto Etiquetado (II=A+B+C+D+E+F)</b>	<b>31,909,018.05</b>	<b>-2,233,312.07</b>	<b>29,675,705.98</b>	<b>29,675,705.98</b>	<b>28,893,443.88</b>	<b>0.00</b>
A. Personal Administrativo y de Servicio Público	31,909,018.05	-2,233,312.07	29,675,705.98	29,675,705.98	28,893,443.88	0.00
B. Magisterio	0.00	0.00	0.00	0.00	0.00	0.00
C. Servicios de Salud (C=c1+c2)	0.00	0.00	0.00	0.00	0.00	0.00
c1) Personal Administrativo	0.00	0.00	0.00	0.00	0.00	0.00
c2) Personal Médico, Paramédico y afin	0.00	0.00	0.00	0.00	0.00	0.00
D. Seguridad Pública	0.00	0.00	0.00	0.00	0.00	0.00
E. Gastos asociados a la implementación de nuevas leyes federales o reformas a las mismas (E = e1 + e2)	0.00	0.00	0.00	0.00	0.00	0.00
e1) Nombre del Programa o Ley 1	0.00	0.00	0.00	0.00	0.00	0.00
e2) Nombre del Programa o Ley 2	0.00	0.00	0.00	0.00	0.00	0.00
F. Sentencias laborales definitivas	0.00	0.00	0.00	0.00	0.00	0.00
<b>III. Total del Gasto en Servicios Personales (III = I + II)</b>	<b>63,651,795.00</b>	<b>-332,838.93</b>	<b>63,318,956.07</b>	<b>62,637,443.79</b>	<b>60,462,980.67</b>	<b>681,512.28</b>

LC DANIEL SALINAS MORALES  
 JEFE DE DEPARTAMENTO

MTRA. DORIS GABRIELA CORONA HERRERA  
 DIRECTORA DE ADMINISTRACIÓN DE FINANZAS

DR. ISAAK RIVERA DELGADILLO  
 RECTOR