



Nayarit
NUESTRO HONOR Y COMPROMISO

UT Universidad
Tecnológica de
Bahía de Banderas

Nuevo Nayarit, Bahía de Banderas; Nayarit a 11 de abril del año 2024.

UTBB-REC-24-122

Asunto: Avances de Gestión Financiera

C. P JOSE LUIS RIVERA HERNANDEZ
DIRECTOR GENERAL DE CONTABILIDAD GUBERNAMENTAL
GOBIERNO DEL ESTADO DE NAYARIT
PRESENTE



SE RECIBE A RESERVA DE VALIAR QUE
CONTIENE EL SOPORTE DOCUMENTAL
REQUERIDO Y QUE LOS ESTADOS
FINANCIEROS CUMPLEN CON LAS REGLAS
ESTABLECIDAS PARA SU CONSOLIDACION
RESPECTIVA

En atención al oficio circular SAF/0502/2024 y con la finalidad de cumplir en tiempo y forma con la presentación de los Informes de Avance de Gestión Financiera del Poder Ejecutivo del Estado de Nayarit y los formatos de la Ley de Disciplina Financiera me permito anexarle al presente en forma impresa y digital información financiera al 31 de marzo de 2024, el cual contiene lo siguiente:

1.- INFORMES DE AVANCE DE GESTION FINANCIERA (TRIMESTRAL):

Conforme a lo dispuesto en el artículo 36, fracción III de la Ley de Fiscalización y Rendición de Cuentas del Estado de Nayarit se presenta la siguiente:

A) Documentación e información:

- I. El flujo contable de ingresos y egresos del primer trimestre de 2023. a). Exposición de motivos (formato libre).
- II. El avance del cumplimiento de los programas con base en los indicadores aprobados en el presupuesto de Egresos.
- III.- Avance de las acciones tendientes a recuperar el presupuesto sostenible de recursos disponibles. (Notas al Informe de Avance de Gestión Financiera).
- IV.- Obras y acciones realizadas. (Se Anexa formato)
- V.- Fuente de ingresos para cubrir el aumento o creación de gasto al Presupuesto de Egresos. (Notas al Informe de Avance de Gestión Financiera)
- VI.- Información detallada de obligaciones contraídas. (No aplica)
- VII.- Información detallada de obligaciones contraídas a corto plazo. (No aplica)
- VIII.- Información relativa al cumplimiento de los convenios en materia de Deuda Estatal Garantizada. (No aplica)

B) Datos básicos y cifras relevantes:

- Subsidio estatal recibido en el trimestre y acumulado al 31 de marzo de 2024.
- Subsidio federal recibido en el trimestre y acumulado al 31 de marzo de 2024.
- Ingresos propios enterados y reintegrados por la Secretaría de Administración y Finanzas al 31 de Marzo del 2024.
- Número de plazas de Base, Confianza, por horas y Contratos.
- Número de plazas vacantes de Base, Confianza, por horas y Contratos.
- Número de personas jubiladas y pensionadas de base y confianza, así como pensiones y jubilaciones en trámite.
- Importe de las economías generadas y acumuladas al 31 de marzo del 2024.
- Importe de las economías reintegradas y acumuladas al 31 de marzo del 2024.
- Denominación de las auditorías en proceso o practicadas por el Órgano Interno de Control.

7



C) Información Adicional:

- Estado de Situación Financiera al 31 de marzo de 2024.
- Estado de Actividades con movimientos al 31 de marzo de 2024.
- Notas al Informe de Avance de Gestión Financiera.
- CD que contiene el respaldo de la base de datos del Sistema de Contabilidad del Ejercicio Fiscal 2024.


2.- Formatos de la Ley de Disciplina Financiera

- Formato 1 Estado de situación Financiera Detallado -LDF.
- Formato 2 Informe Analítico de la Deuda Pública y Otros Pasivos -LDF
- Formato 3 Informe Analítico de Obligaciones Diferentes de Financiamientos -LDF
- Formato 4 Balance Presupuestario -LDF
- Formato 5 Estado Analítico de Ingresos Detallado -LDF
- Formato 6 Estado Analítico del Ejercicio del Presupuesto de Egresos Detallado -LDF. En sus 4 clasificaciones:
 - Formato 6a). -Estado analítico del Ejercicio del Presupuesto de Egresos Detallado - LDF (Clasificación por Objeto del Gasto).
 - Formato 6b). - Estado analítico del Ejercicio del Presupuesto de Egresos Detallado - LDF (Clasificación Administrativa).
 - Formato 6c). - Estado analítico del Ejercicio del Presupuesto de Egresos Detallado - LDF (Clasificación Funcional).
 - Formato 6d). - Estado analítico del Ejercicio del Presupuesto de Egresos Detallado - LDF (Clasificación de Servicios Personales por Categoría).

Agradezco de antemano su atención y quedo a sus órdenes para cualquier aclaración sobre el particular.

ATENTAMENTE


"EDUCACIÓN CON HUMANISMO Y CALIDAD"



DR. ISAAK RIVERA DELGADILLO
RECTOR DE LA UNIVERSIDAD TECNOLÓGICA
DE BAHÍA DE BANDERAS



REDACCION GENERAL DE CAPTACIÓN DE INGRESOS Y EJERCICIO DEL GASTO
01 DE ENERO AL 31 DE MARZO 2024

ORGANISMO: UNIVERSIDAD TECNOLÓGICA DE BAHÍA DE BANDERAS	
INGRESOS SUBSIDIO ESTATAL DE ENERO A MARZO 2024	
Subsidio recibido la primera quincena el 15 de ENERO de 2024.	\$1'556,284.25
Subsidio recibido la segunda quincena el 31 de ENERO de 2024.	\$1'272,676.46
Subsidio recibido la segunda quincena el 31 de ENERO de 2024.	\$1,132,404.42
Subsidio recibido la primera quincena el 15 de FEBRERO de 2024.	\$1'373,385.31
Subsidio recibido la primera quincena el 15 de FEBRERO de 2024.	\$1'373,385.31
Subsidio recibido la segunda quincena el 29 de FEBRERO de 2024.	\$2'167,253.08
Subsidio recibido la segunda quincena el 29 de FEBRERO de 2024.	\$1'839,232.08
Subsidio recibido la primera quincena el 15 de MARZO de 2024.	\$1'625,657.94
Subsidio recibido la primera quincena el 15 de MARZO de 2024.	\$1'625,657.94
Subsidio recibido la segunda quincena el 26 de MARZO de 2024.	\$1'625,657.94
Subsidio apoyo Nayarit ENERO recibido el 31 de Enero 2023	\$65,450.35
Acumulado PRIMER Trimestre	\$15'657,045.08
SUBSIDIO FEDERAL DE ENERO A MARZO 2024	
Subsidio recibido el 19 de MARZO de 2024.	\$16'286,347.00
Acumulado PRIMER Trimestre	\$16'286,347.00
EJERCICIO DEL GASTO DE ENERO A MARZO 2024	
ENERO a MARZO 2024 Estatal	\$8,672,547.94
ENERO a MARZO 2024 Federal	\$7,402,881.47
Acumulado	\$16,075,429.40


LC. DANIEL SALINAS MORALES
ENCARGADO DE ADMINISTRACION Y
FINANZAS


DR. ISAAK RIVERA DELGADILLO
RECTOR



UNIVERSIDAD TECNOLÓGICA DE BAHÍA DE BANDERAS
ESTADO DE NAYARIT
Flujo Operacional

Del 01/ene./2024 al 31/mar./2024

Usu: dsalinas
Rep: rptFlujoOperacional

Fecha y hora de Impresión | 12/abr./2024
04:17 p. m.

DISPONIBILIDAD AL 1 DE ENERO DE 2024		
INGRESOS Y OTROS BENEFICIOS		
INGRESOS POR VENTA DE BIENES Y PRESTACIÓN DE SERVICIOS	\$3,746,317.58	
TRANSFERENCIAS, ASIGNACIONES, SUBSIDIOS Y SUBVENCIONES, Y PENSIONES Y JUBILACIONES	\$31,975,664.08	
INGRESOS FINANCIEROS	\$5,238.54	
TOTAL INGRESOS Y OTROS BENEFICIOS		\$35,727,220.20
GASTOS Y OTRAS PERDIDAS		
SERVICIOS PERSONALES	\$15,809,072.23	
MATERIALES Y SUMINISTROS	\$2,404,926.01	
SERVICIOS GENERALES	\$2,946,907.75	
		\$21,160,905.99
DISPONIBILIDAD AL 31 DE MARZO DE 2024		\$14,566,314.21
INTEGRACIÓN DE DISPONIBILIDAD AL 31 DE MARZO DE 2024		
CUENTAS DE BALANCE DEUDORA		
EFFECTIVO	\$46,250.00	
BANCOS/TESORERÍA	\$22,161,955.29	
CUENTAS POR COBRAR A CORTO PLAZO	\$1,086,538.42	
DEUDORES DIVERSOS POR COBRAR A CORTO PLAZO	\$1,482,450.12	
ANTICIPO A PROVEEDORES POR ADQUISICIÓN DE BIENES Y PRESTACIÓN DE SERVICIOS A CORTO PLAZO	\$125,280.02	
TERRENOS	\$162,076,370.25	
EDIFICIOS NO HABITACIONALES	\$102,150,578.57	
CONSTRUCCIONES EN PROCESO EN BIENES PROPIOS	\$93,589,296.55	
OTROS BIENES INMUEBLES	\$5,657,218.73	
MOBILIARIO Y EQUIPO DE ADMINISTRACIÓN	\$40,537,268.01	
MOBILIARIO Y EQUIPO EDUCACIONAL Y RECREATIVO	\$31,311,135.39	
EQUIPO E INSTRUMENTAL MÉDICO Y DE LABORATORIO	\$41,832.10	
VEHÍCULOS Y EQUIPO DE TRANSPORTE	\$3,080,828.00	
MAQUINARIA, OTROS EQUIPOS Y HERRAMIENTAS	\$14,307,201.54	
SOFTWARE	\$1,981,857.88	
LICENCIAS	\$174,110.20	
		\$479,810,171.07
CUENTAS DE BALANCE ACREADORAS		
DEPRECIACIÓN ACUMULADA DE BIENES INMUEBLES	\$22,997,533.39	
DEPRECIACIÓN ACUMULADA DE BIENES MUEBLES	\$53,573,962.89	
SERVICIOS PERSONALES POR PAGAR A CORTO PLAZO	\$497,155.34	
PROVEEDORES POR PAGAR A CORTO PLAZO	\$493,207.77	
CONTRATISTAS POR OBRAS PÚBLICAS POR PAGAR A CORTO PLAZO	-\$555,835.88	
RETENCIONES Y CONTRIBUCIONES POR PAGAR A CORTO PLAZO	\$2,158,236.34	
OTRAS CUENTAS POR PAGAR A CORTO PLAZO	\$341,257.43	
APORTACIONES	\$148,930,106.46	
ACTUALIZACIÓN DE LA HACIENDA PÚBLICA/PATRIMONIO	-\$50,706,560.07	
RESULTADOS DE EJERCICIOS ANTERIORES	\$126,621,354.61	
REVALÚO DE BIENES INMUEBLES	\$161,007,838.58	
REVALÚO DE BIENES MUEBLES	-\$114,400.00	
		\$465,243,856.86
		\$14,566,314.21



UNIVERSIDAD TECNOLÓGICA DE BAHÍA DE BANDERAS
ESTADO DE NAYARIT
Flujo Operacional

Usu: dsalinas
Rep: rptFlujoOperacional

Del 01/ene./2024 al 31/mar./2024

Fecha y hora de Impresión 12/abr./2024 04:17 p. m.


LC DANIEL SALINAS MORALES

ENCARGADO DE ADMINISTRACIÓN Y FINANZAS


DR ISAAK RIVERA DELGADILLO

RECTOR


**Información diversa referente a captación de ingresos y personal
laboral de la Universidad Tecnológica de Bahía de Banderas.**


ORGANISMO: UNIVERSIDAD TECNOLÓGICA DE BAHÍA DE BANDERAS					
PERIODO: ENERO 2024					
CONCEPTO	No. Personas BASE	No. Personas CONFIANZA	No. Personas CONTRATO	No. Puestos VACANTES	TOTAL DE PUESTOS
PERSONAL ADMINISTRATIVO	22	24	69	6	121
PERSONAL DOCENTE	35	0	83	2	120

ORGANISMO: UNIVERSIDAD TECNOLÓGICA DE BAHÍA DE BANDERAS					
PERIODO: FEBRERO 2024					
CONCEPTO	No. Personas BASE	No. Personas CONFIANZA	No. Personas CONTRATO	No. Puestos VACANTES	TOTAL DE PUESTOS
PERSONAL ADMINISTRATIVO	21	25	71	4	121
PERSONAL DOCENTE	34	0	86	2	122

ORGANISMO: UNIVERSIDAD TECNOLÓGICA DE BAHÍA DE BANDERAS					
PERIODO: MARZO 2024					
CONCEPTO	No. Personas BASE	No. Personas CONFIANZA	No. Personas CONTRATO	No. Puestos VACANTES	TOTAL DE PUESTOS
PERSONAL ADMINISTRATIVO	21	25	75	0	121
PERSONAL DOCENTE	33	0	86	2	121

ORGANISMO: UNIVERSIDAD TECNOLÓGICA DE BAHÍA DE BANDERAS	
PERIODO: ENERO a MARZO 2024	
Subsidio estatal recibido en el trimestre y acumulado al 31 de MARZO de 2024.	\$15'657,045.08
Subsidio federal recibido en el trimestre y acumulado al 31 de MARZO de 2024.	\$16'286,347.00
Ingresos propios captados, enterados a la Secretaría de Administración y finanzas y el reintegro al ente público.	Se enteró y se reintegró el ingreso propio de DICIEMBRE 2023: \$ 3'183,405.48 Se enteró y se reintegró el ingreso propio de ENERO 2024: \$ 2'183,152.50 Se enteró el ingreso propio de FEBRERO 2024: \$1'059,708.25
Importe de las economías reintegradas al 31 de marzo	No hubo economías reintegradas en el periodo.
Importe de las economías generadas al 31 de marzo	No hubo economías en el periodo
Auditorías en proceso practicadas por el Órgano Interno de Control	-UTBB/OIC/ORD-INSP-EXT/013/2023
Nombre del Sistema de Contabilidad Gubernamental utilizado por el ente público.	Sistema Automatizado de Administración Gubernamental.
Áreas administrativas que introducen datos al Sistema de Contabilidad Gubernamental (Centros de Registro).	Departamento de Servicios Administrativos y Financieros.


LC. DANIEL SALINAS MORALES
ENCARGADO DE ADMINISTRACION Y
FINANZAS


DR. ISAAK RIVERA DELGADILLO
RECTOR



LUIS OCTAVIO GALLARDO ARCEGA
DIRECTOR DE PLANEACIÓN,
EVALUACIÓN Y ESTADÍSTICA



DANIEL SALINAS MORALES
ENCARGADO DE
ADMINISTRACION Y FINANZAS



ISAAK RIVERA DELGADILLO
RECTOR




UNIVERSIDAD TECNOLÓGICA DE BAHÍA DE BANDERAS

VI.- Obras y Acciones Realizadas. ENERO - MARZO 2024

PROGRAMA	PROYECTO	AUTORIZADO	EJERCIDO	POR EJERCER
N/A	N/A	0	0	\$ 0.00

En este periodo no se realizaron obras.


DANIEL SALINAS MORALES
ENCARGADO DE
ADMINISTRACION Y FINANZAS


ISAAK RIVERA DELGADILLO
RECTOR



UNIVERSIDAD TECNOLÓGICA DE BAHÍA DE BANDERAS ESTADO DE NAYARIT

Estado de Situación Financiera

Al 31/mar./2024
(Cifras en Pesos)

Fecha y hora de Impresión | 12/abr./2024 | 04:24 p. m.

Usr: dsalinas
Rep: rptEstadoSituacionFinanciera

CONCEPTO	2024	2023	CONCEPTO	2024	2023
ACTIVO			PASIVO		
ACTIVO CIRCULANTE			PASIVO CIRCULANTE		
EFFECTIVO Y EQUIVALENTES	\$22,208,205.29	\$13,787,368.85	CUENTAS POR PAGAR A CORTO PLAZO	\$2,934,021.00	\$9,434,989.21
DERECHOS A RECIBIR EFECTIVO O EQUIVALENTES	\$2,568,988.54	\$3,284,155.96	DOCUMENTOS POR PAGAR A CORTO PLAZO	\$0.00	\$0.00
DERECHOS A RECIBIR BIENES O SERVICIOS	\$125,280.02	\$289,581.59	PORCIÓN A CORTO PLAZO DE LA DEUDA PÚBLICA A LARGO PLAZO	\$0.00	\$0.00
INVENTARIOS	\$0.00	\$0.00	TÍTULOS Y VALORES A CORTO PLAZO	\$0.00	\$0.00
ALMACENES	\$0.00	\$0.00	PASIVOS DIFERIDOS A CORTO PLAZO	\$0.00	\$0.00
ESTIMACIÓN POR PÉRDIDA O DETERIORO DE ACTIVOS CIRCULANTES	\$0.00	\$0.00	FONDOS Y BIENES DE TERCEROS EN GARANTÍA Y/O ADMINISTRACIÓN A CORTO PLAZO	\$0.00	\$0.00
OTROS ACTIVOS CIRCULANTES	\$0.00	\$0.00	PROVISIONES A CORTO PLAZO	\$0.00	\$0.00
Total de Activos Circulantes	\$24,902,473.85	\$17,361,106.40	Total de Pasivos Circulantes	\$2,934,021.00	\$9,434,989.21
ACTIVO NO CIRCULANTE			PASIVO NO CIRCULANTE		
INVERSIONES FINANCIERAS A LARGO PLAZO	\$0.00	\$0.00	CUENTAS POR PAGAR A LARGO PLAZO	\$0.00	\$0.00
DERECHOS A RECIBIR EFECTIVO O EQUIVALENTES A LARGO PLAZO	\$0.00	\$0.00	DOCUMENTOS POR PAGAR A LARGO PLAZO	\$0.00	\$0.00
BIENES INMUEBLES, INFRAESTRUCTURA Y CONSTRUCCIONES EN PROCESO	\$363,473,464.10	\$363,473,464.10	DEUDA PÚBLICA A LARGO PLAZO	\$0.00	\$0.00
BIENES MUEBLES	\$89,278,285.04	\$88,923,783.46	PASIVOS DIFERIDOS A LARGO PLAZO	\$0.00	\$0.00
ACTIVOS INTANGIBLES	\$2,155,968.08	\$2,155,968.08	FONDOS Y BIENES DE TERCEROS EN GARANTÍA Y/O ADMINISTRACIÓN A LARGO PLAZO	\$0.00	\$0.00
DEPRECIACIÓN, DETERIORO Y AMORTIZACIÓN ACUMULADA DE BIENES	-\$76,571,496.28	-\$76,571,496.28	PROVISIONES A LARGO PLAZO	\$0.00	\$0.00
ACTIVOS DIFERIDOS	\$0.00	\$0.00	Total de Pasivos No Circulantes	\$0.00	\$0.00
ESTIMACIÓN POR PÉRDIDA O DETERIORO DE ACTIVOS NO CIRCULANTES	\$0.00	\$0.00	Total del Pasivo	\$2,934,021.00	\$9,434,989.21
OTROS ACTIVOS NO CIRCULANTES	\$0.00	\$0.00	HACIENDA PÚBLICA/ PATRIMONIO		
Total de Activos No Circulantes	\$378,336,200.94	\$377,981,719.36	HACIENDA PÚBLICA/PATRIMONIO CONTRIBUIDO	\$98,223,546.39	\$98,223,546.39
Total del Activo	\$403,238,674.79	\$395,342,825.76	APORTACIONES	\$148,930,106.46	\$148,930,106.46
			DONACIONES DE CAPITAL	\$0.00	\$0.00
			ACTUALIZACIÓN DE LA HACIENDA PÚBLICA/PATRIMONIO	-\$50,706,560.07	-\$50,706,560.07
			HACIENDA PÚBLICA /PATRIMONIO GENERADO	\$302,081,107.40	\$287,684,290.16
			RESULTADOS DEL EJERCICIO (AHORRO/ DESAHORRO)	\$14,566,314.21	\$4,575,888.58
			RESULTADOS DE EJERCICIOS ANTERIORES	\$126,621,354.61	\$122,214,963.00
			REVALUOS	\$160,893,438.58	\$160,893,438.58
			RESERVAS	\$0.00	\$0.00

2



Usr: dsallinas
Rep: rptEstadoSituacionFinanciera

UNIVERSIDAD TECNOLÓGICA DE BAHÍA DE BANDERAS ESTADO DE NAYARIT

Estado de Situación Financiera

Al 31/mar./2024
(Cifras en Pesos)

Fecha y hora de Impresión
12/abr./2024 04:24 p. m.

CONCEPTO	2024	2023	CONCEPTO	2024	2023
			RECTIFICACIONES DE RESULTADOS DE EJERCICIOS ANTERIORES	\$0.00	\$0.00
			EXCESO O INSUFICIENCIA EN LA ACTUALIZACIÓN DE LA HACIENDA PÚBLICA/PATRIMONIO	\$0.00	\$0.00
			RESULTADO POR POSICIÓN MONETARIA	\$0.00	\$0.00
			RESULTADO POR TENENCIA DE ACTIVOS NO MONETARIOS	\$0.00	\$0.00
			Total Hacienda Pública/Patrimonio	\$400,304,653.79	\$385,907,836.55
			Total del Pasivo y Hacienda Pública/Patrimonio	\$403,238,674.79	\$395,342,826.76

T
r



UNIVERSIDAD TECNOLÓGICA DE BAHÍA DE BANDERAS
ESTADO DE NAYARIT

Estado de Situación Financiera
Al 31/mar./2024
(Cifras en Pesos)

Usu: dsallinas
Rep: rptEstadoSituacionFinanciera

Fecha y hora de Impresión: 12/abr./2024 04:24 p. m.

CONCEPTO	2023	2024	2023	2024
CUENTAS DE ORDEN CONTABLES				
VALORES				
VALORES EN CUSTODIA	\$0.00	\$0.00	\$0.00	\$0.00
CUSTODIA DE VALORES	\$0.00	\$0.00	\$0.00	\$0.00
INSTRUMENTOS DE CRÉDITO PRESTADOS A FORMADORES DE MERCADO	\$0.00	\$0.00	\$0.00	\$0.00
PRÉSTAMO DE INSTRUMENTOS DE CRÉDITO A FORMADORES DE MERCADO Y SU GARANTÍA	\$0.00	\$0.00	\$0.00	\$0.00
INSTRUMENTOS DE CRÉDITO RECIBIDOS EN GARANTÍA DE LOS FORMADORES DE MERCADO	\$0.00	\$0.00	\$0.00	\$0.00
GARANTÍA DE CRÉDITOS RECIBIDOS DE LOS FORMADORES DE MERCADO	\$0.00	\$0.00	\$0.00	\$0.00
EMISIÓN DE OBLIGACIONES				
AUTORIZACIÓN PARA LA EMISIÓN DE BONOS, TÍTULOS Y VALORES DE LA DEUDA PÚBLICA INTERNA	\$0.00	\$0.00	\$0.00	\$0.00
AUTORIZACIÓN PARA LA EMISIÓN DE BONOS, TÍTULOS Y VALORES DE LA DEUDA PÚBLICA EXTERNA	\$0.00	\$0.00	\$0.00	\$0.00
EMISIONES AUTORIZADAS DE LA DEUDA PÚBLICA INTERNA Y EXTERNA	\$0.00	\$0.00	\$0.00	\$0.00
SUSCRIPCIÓN DE CONTRATOS DE PRÉSTAMOS Y OTRAS OBLIGACIONES DE LA DEUDA PÚBLICA INTERNA	\$0.00	\$0.00	\$0.00	\$0.00
SUSCRIPCIÓN DE CONTRATOS DE PRÉSTAMOS Y OTRAS OBLIGACIONES DE LA DEUDA PÚBLICA EXTERNA	\$0.00	\$0.00	\$0.00	\$0.00
CONTRATOS DE PRÉSTAMOS Y OTRAS OBLIGACIONES DE LA DEUDA PÚBLICA INTERNA Y EXTERNA	\$0.00	\$0.00	\$0.00	\$0.00
AVALES Y GARANTÍAS				
AVALES AUTORIZADOS	\$0.00	\$0.00	\$0.00	\$0.00
AVALES FIRMADOS	\$0.00	\$0.00	\$0.00	\$0.00
FIANZAS Y GARANTÍAS RECIBIDAS POR DEUDAS A COBRAR	\$0.00	\$0.00	\$0.00	\$0.00
FIANZAS Y GARANTÍAS RECIBIDAS	\$0.00	\$0.00	\$0.00	\$0.00
FIANZAS OTORGADAS PARA RESPALDAR OBLIGACIONES NO FISCALES DEL GOBIERNO	\$0.00	\$0.00	\$0.00	\$0.00
FIANZAS OTORGADAS DEL GOBIERNO PARA RESPALDAR OBLIGACIONES NO FISCALES	\$0.00	\$0.00	\$0.00	\$0.00
JUICIOS				
DEMANDAS JUDICIALES EN PROCESO DE RESOLUCIÓN	\$0.00	\$0.00	\$0.00	\$0.00
RESOLUCIÓN DE DEMANDAS EN PROCESO JUDICIAL	\$0.00	\$0.00	\$0.00	\$0.00
INVERSIÓN MEDIANTE PROYECTOS PARA PRESTACIÓN DE SERVICIOS (PPS) Y SIMILARES				
CONTRATOS PARA INVERSIÓN MEDIANTE PROYECTOS PARA PRESTACIÓN DE SERVICIOS (PPS) Y SIMILARES	\$0.00	\$0.00	\$0.00	\$0.00
INVERSIÓN PÚBLICA CONTRATADA MEDIANTE PROYECTOS PARA PRESTACIÓN DE SERVICIOS (PPS) Y SIMILARES	\$0.00	\$0.00	\$0.00	\$0.00
BIENES CONCESIONADOS O EN COMODATO				
BIENES BAJO CONTRATO EN CONCESIÓN	\$0.00	\$0.00	\$0.00	\$0.00
CONTRATO DE CONCESIÓN POR BIENES	\$0.00	\$0.00	\$0.00	\$0.00
BIENES BAJO CONTRATO EN COMODATO	\$0.00	\$0.00	\$0.00	\$0.00
CONCEPTO				
CONTRATO DE COMODATO POR BIENES	\$0.00	\$0.00	\$0.00	\$0.00

12



UNIVERSIDAD TECNOLÓGICA DE BAHÍA DE BANDERAS
ESTADO DE NAYARIT

Estado de Situación Financiera
Al 31/mar./2024
 (Cifras en Pesos)

Utr: dsalinas
 Rep: rptEstadoSituaciónFinanciera

Fecha y hora de Impresión | 12/abr./2024 | 04:24 p. m.

CONCEPTO	2024	2023
CUENTAS DE ORDEN PRESUPUESTARIAS		
LEY DE INGRESOS		
LEY DE INGRESOS ESTIMADA	\$83,418,764.29	\$80,434,904.34
LEY DE INGRESOS POR EJECUTAR	\$47,691,544.09	\$0.00
MODIFICACIONES A LA LEY DE INGRESOS ESTIMADA	\$0.00	\$4,505,229.24
LEY DE INGRESOS DEVENGADA	\$35,727,220.20	\$84,940,133.58
LEY DE INGRESOS RECAUDADA	\$35,727,220.20	\$84,377,816.66
PRESUPUESTO DE EGRESOS		
PRESUPUESTO DE EGRESOS APROBADO	\$83,418,764.29	\$80,434,904.34
PRESUPUESTO DE EGRESOS POR EJERCER	\$63,749,056.30	\$888,510.54
MODIFICACIONES AL PRESUPUESTO DE EGRESOS APROBADO	\$1,845,679.58	\$9,891,272.93
PRESUPUESTO DE EGRESOS COMPROMETIDO	\$21,515,387.57	\$89,437,666.73
PRESUPUESTO DE EGRESOS DEVENGADO	\$21,515,387.57	\$87,304,962.21
PRESUPUESTO DE EGRESOS EJERCIDO	\$21,515,387.57	\$87,304,962.21
PRESUPUESTO DE EGRESOS PAGADO	\$21,515,387.57	\$81,603,195.24

"Bajo protesta de decir verdad declaramos que los Estados Financieros y sus notas, son razonablemente correctos y son responsabilidad del emisor".

LC DANIEL SANCINAS MORALES
 ENCARGADO DE ADMINISTRACIÓN Y FINANZAS

DR ISAAK RIVERA DELGADILLO
 RECTOR



UNIVERSIDAD TECNOLÓGICA DE BAHÍA DE BANDERAS
ESTADO DE NAYARIT
Estado de Actividades

Del 01/ene./2024 al 31/mar./2024
(Cifras en Pesos)

Fecha y hora de Impresión 12/abr./2024
04:23 p. m.

Usu: dsalinas
Rep: rptEstadoActividades

Concepto	2024	2023
INGRESOS Y OTROS BENEFICIOS		
INGRESOS DE GESTIÓN	\$3,746,317.58	\$14,325,491.00
IMPUESTOS	\$0.00	\$0.00
CUOTAS Y APORTACIONES DE SEGURIDAD SOCIAL	\$0.00	\$0.00
CONTRIBUCIONES DE MEJORAS	\$0.00	\$0.00
DERECHOS	\$0.00	\$0.00
PRODUCTOS	\$0.00	\$0.00
APROVECHAMIENTOS	\$0.00	\$0.00
INGRESOS POR VENTA DE BIENES Y PRESTACIÓN DE SERVICIOS	\$3,746,317.58	\$14,325,491.00
PARTICIPACIONES, APORTACIONES, CONVENIOS, INCENTIVOS DERIVADOS DE LA COLABORACIÓN FISCAL, FONDOS DISTINTOS DE APORTACIONES, TRANSFERENCIAS, ASIGNACIONES, SUBSIDIOS Y SUBVENCIONES, Y PENSIONES Y JUBILACIONES	\$31,975,664.08	\$70,557,001.51
PARTICIPACIONES, APORTACIONES, CONVENIOS, INCENTIVOS DERIVADOS DE LA COLABORACIÓN FISCAL Y FONDOS DISTINTOS DE APORTACIONES	\$0.00	\$0.00
TRANSFERENCIAS, ASIGNACIONES, SUBSIDIOS Y SUBVENCIONES, Y PENSIONES Y JUBILACIONES	\$31,975,664.08	\$70,557,001.51
OTROS INGRESOS Y BENEFICIOS	\$5,238.54	\$57,641.07
INGRESOS FINANCIEROS	\$5,238.54	\$57,603.08
INCREMENTO POR VARIACIÓN DE INVENTARIOS	\$0.00	\$0.00
DISMINUCIÓN DEL EXCESO DE ESTIMACIONES POR PÉRDIDA O DETERIORO U OBSOLESCENCIA	\$0.00	\$0.00
DISMINUCIÓN DEL EXCESO DE PROVISIONES	\$0.00	\$0.00
OTROS INGRESOS Y BENEFICIOS VARIOS	\$0.00	\$37.99
Total de Ingresos y Otros Beneficios	\$35,727,220.20	\$84,940,133.58
GASTOS Y OTRAS PÉRDIDAS		
GASTOS DE FUNCIONAMIENTO	\$21,160,905.99	\$80,364,245.00
SERVICIOS PERSONALES	\$15,809,072.23	\$62,637,443.79
MATERIALES Y SUMINISTROS	\$2,404,926.01	\$5,109,809.61
SERVICIOS GENERALES	\$2,946,907.75	\$12,616,991.60
TRANSFERENCIAS, ASIGNACIONES, SUBSIDIOS Y OTRAS AYUDAS	\$0.00	\$0.00
TRANSFERENCIAS INTERNAS Y ASIGNACIONES AL SECTOR PÚBLICO	\$0.00	\$0.00
TRANSFERENCIAS AL RESTO DEL SECTOR PÚBLICO	\$0.00	\$0.00
SUBSIDIOS Y SUBVENCIONES	\$0.00	\$0.00
AYUDAS SOCIALES	\$0.00	\$0.00
PENSIONES Y JUBILACIONES	\$0.00	\$0.00
TRANSFERENCIAS A FIDEICOMISOS, MANDATOS Y CONTRATOS ANÁLOGOS	\$0.00	\$0.00
TRANSFERENCIAS A LA SEGURIDAD SOCIAL	\$0.00	\$0.00
DONATIVOS	\$0.00	\$0.00
TRANSFERENCIAS AL EXTERIOR	\$0.00	\$0.00
PARTICIPACIONES Y APORTACIONES	\$0.00	\$0.00
PARTICIPACIONES	\$0.00	\$0.00
APORTACIONES	\$0.00	\$0.00
CONVENIOS	\$0.00	\$0.00
INTERESES, COMISIONES Y OTROS GASTOS DE LA DEUDA PÚBLICA	\$0.00	\$0.00
INTERESES DE LA DEUDA PÚBLICA	\$0.00	\$0.00
COMISIONES DE LA DEUDA PÚBLICA	\$0.00	\$0.00
GASTOS DE LA DEUDA PÚBLICA	\$0.00	\$0.00
COSTO POR COBERTURAS	\$0.00	\$0.00
APOYOS FINANCIEROS	\$0.00	\$0.00
OTROS GASTOS Y PÉRDIDAS EXTRAORDINARIAS	\$0.00	\$0.00
ESTIMACIONES, DEPRECIACIONES, DETERIOROS, OBSOLESCENCIA Y AMORTIZACIONES	\$0.00	\$0.00
PROVISIONES	\$0.00	\$0.00
DISMINUCIÓN DE INVENTARIOS	\$0.00	\$0.00
OTROS GASTOS	\$0.00	\$0.00

Handwritten signature or initials



UNIVERSIDAD TECNOLÓGICA DE BAHÍA DE BANDERAS

ESTADO DE NAYARIT

Estado de Actividades

Del 01/ene./2024 al 31/mar./2024

(Cifras en Pesos)

Usu: dsalinas

Rep: rptEstadoActividades

Fecha y hora de Impresión | 12/abr./2024
04:23 p. m.

Concepto	2024	2023
INVERSIÓN PÚBLICA	\$0.00	\$0.00
INVERSIÓN PÚBLICA NO CAPITALIZABLE	\$0.00	\$0.00
Total de Gastos y otras Pérdidas	\$21,160,905.99	\$80,364,245.00
Resultados del Ejercicio (Ahorro/Desahorro)	\$14,566,314.21	\$4,575,888.58

"Bajo protesta de decir verdad declaramos que los Estados Financieros y sus notas, son razonablemente correctos y son responsabilidad del emisor".

LC DANIEL SALINAS MORALES

ENCARGADO DE ADMINISTRACIÓN Y FINANZAS

DR ISAAK RIVERA DELGADILLO

RECTOR

UNIVERSIDAD TECNOLÓGICA DE BAHIA DE BANDERAS
NOTAS AL INFORME DE AVANCE DE GESTIÓN FINANCIERA
PRIMER TRIMESTRE 2024

NOTAS AL ESTADO DE SITUACIÓN FINANCIERA

ACTIVO \$ 403,238,674.79

Activo Circulante \$ 24,902,473.85

EFFECTIVO Y EQUIVALENTES \$ 22,208,205.29

1.- Fondos con afectación específica.

- a. **Efectivo:** Esta cuenta importa ingreso de caja que se deposita al día hábil siguiente \$46,250.-
- b. **Bancos:** Los recursos disponibles en esta cuenta por \$ 22,161,955.29 corresponden a diferentes Fuentes de Financiamiento los cuales están pendientes de ejecutarse, remanentes FAM, pago a proveedores, Sueldos y prestaciones por pagar, reintegro, así como retenciones y cuotas obrero patronales por enterar realizadas por concepto de ISR, IMSS, INFONAVIT, retenciones ramo familiar, y otras aportaciones del personal a pagar en el siguiente ejercicio en apego a la normatividad vigente.

Bancos (efectivo).

Institución Financiera	Saldo en Bancos	Saldo en Inversiones:	
		Menor a 90 días	Mayor a 90 días
Banco Mercantil del Norte, S.A	\$22,161,955.29	\$0.00	\$0.00
Total	\$22,161,955.29	\$0.00	\$0.00

DERECHOS A RECIBIR EFECTIVO Y EQUIVALENTES Y BIENES O SERVICIOS A RECIBIR \$2,721,839.04

Por tipo de Contribución:

CUENTAS POR COBRAR A CORTO PLAZO \$ 1,086,538.42 su saldo se integra:

CONCEPTO	IMPORTE
Recurso Estatal pendiente de radicar 2013	\$1,025,558.52
Recurso Estatal pendiente de radicar 2014	60,979.90
Total	\$ 1,086,538.42

DEUDORES DIVERSOS POR COBRAR A CORTO PLAZO: \$1'635,300.62

El saldo de este rubro se integra principalmente por operaciones entre fondos de la Institución por \$1'482,450.12 a cubrirse mutuamente a corto plazo y que por necesidades de la propia operación, se efectúan estas transferencias, correspondiéndose a su vez con el pasivo registrado; así como por reembolsos para y/por la realización de comisiones de personal, adquisiciones de Bienes o Servicios, y otras operaciones menores.

CUENTA	NOMBRE	SALDOS
1123-01	GASTO OPERATIVO	\$ 128,540.01
1123-04	RECURSOS PROPIOS	\$ 1'342,668.02
1123-17	ESTIMULO FISCAL	\$ 11,000.00
1123-28	PRODEP	\$ 168.50
1123-35	RECURSO FEDERAL	\$ 3.99
1123-37	FAM 2021	\$ 69.60
TOTAL		\$ 1'482,450.12

AB
D

ACTIVO NO CIRCULANTE \$ 378,336,200.94

TERRENOS	162,076,370.25
EDIFICIOS NO HABITACIONALES y CONST EN	195,739,875.12
OTROS BIENES INMUEBLES	5,657,218.73
MOBILIARIO Y EQUIPO DE ADMINISTRACIÓN	40,537,268.01
MOBILIARIO Y EQUIPO EDUCACIONAL Y RECREATIVO	31,311,135.39
EQUIPO E INSTRUMENTAL MÉDICO Y DE LABORATORIO	41,832.10
VEHÍCULOS Y EQUIPO DE TRANSPORTE	3,080,828.00
MAQUINARIA, OTROS EQUIPOS Y HERRAMIENTAS	14,307,201.54
LICENCIAS Y SOFTWARE	2,155,968.08
DEPRECIACIÓN ACUMULADA DE BIENES INMUEBLES	-22,997,533.39
DEPRECIACIÓN ACUMULADA DE BIENES MUEBLES	-53,573,962.89

El modulo de Bienes Patrimoniales del Sistema SAACG.NET se encuentra en proceso de actualización.

PASIVO \$ 2,934,021.-

1. Relación de cuentas y documentos por pagar a Corto Plazo \$ 2,934,021.-

- a) Retenciones y Contribuciones por pagar a corto plazo \$2,592,763.57
Su saldo se integra principalmente Servicios Personales por pagar, por retenciones derivadas del pago de los Sueldos y salarios por pagar por retenciones ISR; IMSS, CEDULAR; FONACOT, IMPUESTO SOBRE NOMINA entre otros.
- b) Otras cuentas por Pagar a Corto Plazo. \$ 341,257.43
Se integra principalmente por operaciones entre fondos de la Institución a cubrirse mutuamente y que por necesidades de la propia operación se efectúan estas transferencias, así como pensiones alimenticias, empleados y operaciones menores.

Transferencias presupuéstales (Adecuaciones presupuéstales).

De conformidad con lo dispuesto en el artículo 25, 26 y 27 del Presupuesto de Egresos del Estado Libre y Soberano de Nayarit; La Universidad realiza transferencias entre partidas a fin de llevar un correcto control del gasto de operación, mismas que son sometidas para su aprobación al Consejo Directivo.

[Handwritten signature]

Financiamiento u Obligaciones Contraídas

No Aplica

Información Detallada de Obligaciones Contraídas a corto plazo

No Aplica

Convenios de Deuda Estatal


No Aplica

NOTAS AL PRESUPUESTO 2024

Presupuesto Estatal: Se recibió el 04 enero de la presente anualidad la segunda parte del aguinaldo que fue por \$ 562,316.92

Presupuesto Federal: Mediante Convenio de asignación de recursos de la Secretaría de Educación Pública, se notificó al Gobernador del Estado de Nayarit, el monto del presupuesto asignado para la Universidad Tecnológica de Bahía de Banderas.

ESTAS NOTAS SON PARTE INTEGRANTE DE LOS ESTADOS FINANCIEROS BÁSICOS BAJO PROTESTA DE DECIR VERDAD DECLARAMOS QUE LOS ESTADOS FINANCIEROS Y SUS NOTAS SON RAZONABLEMENTE CORRECTAS Y SON RESPONSABILIDAD DEL EMISOR.



L.C. DANIEL SALINAS MORALES
ENCARGADO DE DIRECCIÓN DE ADMINISTRACIÓN Y FINANZAS



DR. ISAAK RIVERA DELGADILLO
RECTOR

UNIVERSIDAD TECNOLÓGICA DE BAHÍA DE BANDERAS (a)					
Estado de Situación Financiera Detallado - LDF					
Al 31 de Marzo de 2024 y al 31 de Diciembre de 2023 (b)					
(PESEOS)					
Concepto (c)	Al 31 de Marzo de 2024 (d)	31 de diciembre de 2023 (e)	Concepto (c)	Al 31 de Marzo de 2024 (d)	31 de diciembre de 2023 (e)
ACTIVO			PASIVO		
Activo Circulante			Activo Circulante		
a. Efectivo y Equivalentes (a=a1+a2+a3+a4+a5+a6+a7)	22,208,205.28	13,787,368.85	a. Cuentas por Pagar a Corto Plazo (a=a1+a2+a3+a4+a5+a6+a7+a8+a9)	2,934,021.00	9,434,989.21
a1) Efectivo	48,250.00	21,154.63	a1) Servicios Personales por Pagar a Corto Plazo	487,155.34	2,882,889.78
a2) Bancos/ Tesorería	22,161,955.28	13,766,214.22	a2) Proveedores por Pagar a Corto Plazo	493,207.77	3,902,180.18
a3) Bancos/Depositos y Otros	0.00	0.00	a3) Contratistas por Pagar a Corto Plazo	0.00	0.00
a4) Inversores Temporales (Hasta 3 meses)	0.00	0.00	a4) Participaciones y Aportaciones por Pagar a Corto Plazo	555,815.88	555,815.88
a5) Fondos con Afectación Específica	0.00	0.00	a5) Transferencias Otorgadas por Pagar a Corto Plazo	0.00	0.00
a6) Depósitos de Fondos de Terceros en Garantía y/o Administración	0.00	0.00	a6) Intereses, Comisiones y Otros Gastos de la Deuda Pública por Pagar a Corto Plazo	0.00	0.00
a7) Otros Efectivos y Equivalentes	0.00	0.00	a7) Retenciones y Contribuciones por Pagar a Corto Plazo	2,158,236.34	3,084,870.96
b. Derechos a Recibir: Efectivo o Equivalentes (b=b1+b2+b3+b4+b5+b6+b7)	2,568,888.54	3,294,155.96	a8) Devoluciones de la Ley de Ingresos por Pagar a Corto Plazo	0.00	0.00
b1) Inversiones Financieras de Corto Plazo	0.00	0.00	a9) Otras Cuentas por Pagar a Corto Plazo	341,257.43	341,084.19
b2) Cuentas por Cobrar a Corto Plazo	1,086,538.42	1,848,855.34	b. Documentos por Pagar a Corto Plazo (b=b1+b2+b3)	0.00	0.00
b3) Deudores Diversos por Cobrar a Corto Plazo	1,482,450.12	1,635,300.62	b1) Documentos Comerciales por Pagar a Corto Plazo	0.00	0.00
b4) Ingresos por Recuperar a Corto Plazo	0.00	0.00	b2) Documentos con Contratistas por Obras Públicas por Pagar a Corto Plazo	0.00	0.00
b5) Deudores por Anticipos de la Tesorería a Corto Plazo	0.00	0.00	b3) Otros Documentos por Pagar a Corto Plazo	0.00	0.00
b6) Préstamos Otorgados a Corto Plazo	0.00	0.00	c. Porción a Corto Plazo de la Deuda Pública a Largo Plazo (c=c1+c2)	0.00	0.00
b7) Otros Derechos a Recibir Efectivo o Equivalentes a Corto Plazo	0.00	0.00	c1) Porción a Corto Plazo de la Deuda Pública	0.00	0.00
c. Derechos a Recibir: Bienes o Servicios (c=c1+c2+c3+c4+c5)	125,280.02	289,581.59	c2) Porción a Corto Plazo de Arrendamiento Financiero	0.00	0.00
c1) Anticipo a Proveedores por Adquisición de Bienes y Prestación de Servicios a Corto Plazo	125,280.02	289,581.59	d. Títulos y Valores a Corto Plazo	0.00	0.00
c2) Anticipo a Proveedores por Adquisición de Bienes Inmuebles y Muebles a Corto Plazo	0.00	0.00	e. Pasivos Diferidos a Corto Plazo (e=e1+e2+e3)	0.00	0.00
c3) Anticipo a Proveedores por Adquisición de Bienes Intangibles a Corto Plazo	0.00	0.00	e1) Ingresos Cobrados por Adelantado a Corto Plazo	0.00	0.00
c4) Anticipo a Contratistas por Obras Públicas a Corto Plazo	0.00	0.00	e2) Intereses Cobrados por Adelantado a Corto Plazo	0.00	0.00
c5) Otros Derechos a Recibir Bienes o Servicios a Corto Plazo	0.00	0.00	e3) Otros Pasivos Diferidos a Corto Plazo	0.00	0.00
d. Inventarios (d=d1+d2+d3+d4+d5)	0.00	0.00	f. Fondos y Bienes de Terceros en Garantía y/o Administración a Corto Plazo (f=f1+f2+f3+f4+f5+f6)	0.00	0.00
d1) Inventario de Mercancías para Venta	0.00	0.00	f1) Fondos en Garantía a Corto Plazo	0.00	0.00
d2) Inventario de Mercancías Terminadas	0.00	0.00	f2) Fondos en Administración a Corto Plazo	0.00	0.00
d3) Inventario de Mercancías en Proceso de Elaboración	0.00	0.00	f3) Fondos Contingentes a Corto Plazo	0.00	0.00
d4) Inventario de Materias Primas, Materiales y Suministros para Bienes en Transito	0.00	0.00	f4) Fondos de Fideicomisos, Mandatos y Contratos Análogos a Corto Plazo	0.00	0.00
d5) Bienes en Transito	0.00	0.00	f5) Otros Fondos de Terceros en Garantía y/o Administración a Corto Plazo	0.00	0.00
e. Almacenes	0.00	0.00	f6) Valores y Bienes en Garantía a Corto Plazo	0.00	0.00
f. Estimación por Pérdida o Deterioro de Activos Circulantes (f=f1+f2)	0.00	0.00	g. Provisiones a Corto Plazo (g=g1+g2+g3)	0.00	0.00
f1) Estimaciones para Cuentas Incobrables por Derechos a Recibir Efectivo o Equivalentes	0.00	0.00	g1) Provisión para Demandas y Juicios a Corto Plazo	0.00	0.00
f2) Estimación por Deterioro de Inventarios	0.00	0.00	g2) Provisión para Contingencias a Corto Plazo	0.00	0.00
g. Otros Activos Circulantes (g=g1+g2+g3+g4)	0.00	0.00	g3) Otras Provisiones a Corto Plazo	0.00	0.00
g1) Valores en Garantía	0.00	0.00	h. Otros Pasivos a Corto Plazo (h=h1+h2+h3)	0.00	0.00
g2) Bienes en Garantía (excluye depósitos de fondos)	0.00	0.00	h1) Ingresos por Clasificar	0.00	0.00
g3) Bienes Devueltos de Embargos, Decomisos, Aseguramientos y Dación en Pago	0.00	0.00	h2) Recaudación por Participar	0.00	0.00
g4) Adquisición con Fondos de Terceros	0.00	0.00	h3) Otros Pasivos Circulantes	0.00	0.00
IA. Total de Activos Circulantes (IA = a + b + c + d + e + f + g)	24,902,473.85	17,361,106.40	IIA. Total de Pasivos Circulantes (IIA = a + b + c + d + e + f + g + h)	2,934,021.00	9,434,989.21
Activo No Circulante			Pasivo No Circulante		
a. Inversiones Financieras a Largo Plazo	0.00	0.00	a. Cuentas por Pagar a Largo Plazo	0.00	0.00
b. Derechos a Recibir Efectivo o Equivalentes a Largo Plazo	0.00	0.00	b. Documentos por Pagar a Largo Plazo	0.00	0.00
c. Bienes Inmuebles, Infraestructura y Construcciones en Proceso	363,473,464.10	363,473,464.10	c. Deuda Pública a Largo Plazo	0.00	0.00
d. Bienes Muebles	89,278,265.04	88,923,783.48	d. Pasivos Diferidos a Largo Plazo	0.00	0.00
e. Activos Intangibles	2,155,968.08	2,155,968.08	e. Fondos y Bienes de Terceros en Garantía y/o Administración a Largo Plazo	0.00	0.00
f. Depreciación, Deterioro y Amortización Acumulada de Bienes	-76,571,496.28	-76,571,496.28	f. Provisiones a Largo Plazo	0.00	0.00
g. Activos Diferidos	0.00	0.00	IIIB. Total de Pasivos No Circulantes (IIIB = a + b + c + d + e + f)	0.00	0.00
h. Estimación por Pérdida o Deterioro de Activos no Circulantes	0.00	0.00	II. Total del Pasivo (II = IIA + IIIB)	2,934,021.00	9,434,989.21
i. Otros Activos no Circulantes	0.00	0.00	HACIENDA PÚBLICA/PATRIMONIO		
IB. Total de Activos No Circulantes (IB = a + b + c + d + e + f + g + h + i)	378,336,200.94	377,981,719.36	IIIA. Hacienda Pública/Patrimonio Contribuido (IIIA = a + b + c)	98,223,546.38	98,223,546.38
I. Total del Activo (I = IA + IB)	403,238,674.79	395,342,825.76	a. Aportaciones	148,930,106.48	148,930,106.48
			b. Donaciones de Capital	0.00	0.00
			c. Actualización de la Hacienda Pública/Patrimonio	-50,706,560.07	-50,706,560.07
			IIIB. Hacienda Pública/Patrimonio Generado (IIIB = a + b + c + d + e)	302,081,107.40	287,684,290.16
			a. Resultados del Ejercicio (Ahorro/ Desahorro)	14,566,314.21	4,575,888.58
			b. Resultados de Ejercicios Anteriores	126,621,354.61	122,214,963.00
			c. Revaluos	160,893,438.58	160,893,438.58
			d. Reservas	0.00	0.00
			e. Rectificaciones de Resultados de Ejercicios Anteriores	0.00	0.00
			IIIC. Exceso o Insuficiencia en la Actualización de la Hacienda Pública/Patrimonio (IIIC = a + b)	0.00	0.00
			a. Resultado por Posición Monetaria	0.00	0.00
			b. Resultado por Tenencia de Activos no Monetarios	0.00	0.00
			III. Total Hacienda Pública/Patrimonio (III = IIIA + IIIB + IIIC)	400,304,653.78	385,907,836.55
			IV. Total del Pasivo y Hacienda Pública/Patrimonio (IV = II + III)	403,238,674.79	395,342,825.76


 LC DANIEL SALAZAR MORALES
 JEFE DE DEPARTAMENTO


 DR ISAAK RIVERA DELGADILLO
 RECTOR

UNIVERSIDAD TECNOLÓGICA DE BAHÍA DE BANDERAS (a)							
Informe Análítico de la Deuda Pública y Otros Pasivos - LDF							
Del 1 de Enero al 31 de Marzo de 2024 (b)							
(PESOS)							
Denominación de la Deuda Pública y Otros Pasivos	Saldo al 31 de diciembre de 2023 (d)	Disposiciones del Periodo	Amortizaciones del Periodo	Revaluaciones, Reclasificaciones y Otros Ajustes	Saldo Final del Periodo (h)	Pago de Intereses del Periodo	Pago de Comisiones y demás costos asociados durante el Periodo (i)
(c)	(d)	(e)	(f)	(g)	h=d+e-f+g	(j)	(i)
1. Deuda Pública (1=A+B)	0.00	0.00	0.00	0.00	0.00	0.00	0.00
A. Corto Plazo (A=a1+a2+a3)	0.00	0.00	0.00	0.00	0.00	0.00	0.00
a1) Instituciones de Crédito	0.00	0.00	0.00	0.00	0.00	0.00	0.00
a2) Títulos y Valores	0.00	0.00	0.00	0.00	0.00	0.00	0.00
a3) Arrendamientos Financieros	0.00	0.00	0.00	0.00	0.00	0.00	0.00
B. Largo Plazo (B=b1+b2+b3)	0.00	0.00	0.00	0.00	0.00	0.00	0.00
b1) Instituciones de Crédito	0.00	0.00	0.00	0.00	0.00	0.00	0.00
b2) Títulos y Valores	0.00	0.00	0.00	0.00	0.00	0.00	0.00
b3) Arrendamientos Financieros	0.00	0.00	0.00	0.00	0.00	0.00	0.00
2. Otros Pasivos	9,434,989	0.00	0.00	0.00	2,934,021	0.00	0.00
3. Total de la Deuda Pública y Otros Pasivos	9,434,989	0.00	0.00	0.00	2,934,021	0.00	0.00
4. Deuda Contingente 1 (informativo)	0.00	0.00	0.00	0.00	0.00	0.00	0.00
A. Deuda Contingente 1	0.00	0.00	0.00	0.00	0.00	0.00	0.00
B. Deuda Contingente 2	0.00	0.00	0.00	0.00	0.00	0.00	0.00
C. Deuda Contingente XX	0.00	0.00	0.00	0.00	0.00	0.00	0.00
5. Valor de Instrumentos Bono Cupón Cero 2 (Informativo)	0.00	0.00	0.00	0.00	0.00	0.00	0.00
A. Instrumento Bono Cupón Cero 1	0.00	0.00	0.00	0.00	0.00	0.00	0.00
B. Instrumento Bono Cupón Cero 2	0.00	0.00	0.00	0.00	0.00	0.00	0.00
C. Instrumento Bono Cupón Cero XX	0.00	0.00	0.00	0.00	0.00	0.00	0.00

1. Se refiere a cualquier Financiamiento sin fuente o garantía de pago definida, que sea asumida de manera solidaria o subsidiaria por las Entidades Federativas con sus Municipios, organismos descentralizados y empresas de participación estatal mayoritaria y fiduciarios, locales o municipales, y por los Municipios con sus respectivos organismos descentralizados y empresas de participación municipal mayoritaria.

2. Se refiere al valor del Bono Cupón Cero que respalda el pago de los créditos asociados al mismo (Activo).

Obligaciones a Corto Plazo (k)	Monto Contratado (l)	Plazo Pactado (m)	Tasa de Interés (n)	Comisiones y Costos Relacionados (o)	Tasa Efectiva (p)
6. Obligaciones a Corto Plazo (Informativo)	0.00	0.00	0.00	0.00	0.00
A. Crédito 1	0.00	0.00	0.00	0.00	0.00
B. Crédito 2	0.00	0.00	0.00	0.00	0.00
C. Crédito XX	0.00	0.00	0.00	0.00	0.00

LC DANIEL SALINAS MORALES
JEFE DE DEPARTAMENTO

DR. ISAAR RIVERA DELGADILLO
RECTOR

UNIVERSIDAD TECNOLÓGICA DE BAHÍA DE BANDERAS (a)										
Informe Análítico de Obligaciones Diferentes de Financiamientos - LDF										
Del 1 de Enero al 31 de Marzo de 2024 (b)										
(PESOS)										
Denominación de las Obligaciones Diferentes de Financiamiento	Fecha del Contrato	Fecha de inicio de operación del proyecto	Fecha de vencimiento	Monto de la inversión pactado	Plazo pactado	Monto promedio mensual del pago de la contraprestación	Monto promedio mensual del pago de la contraprestación correspondiente al pago de inversión	Monto pagado de la inversión al 31 de Marzo de 2024	Monto pagado de la inversión actualizado al 31 de Marzo de 2024	Saldo pendiente por pagar de la inversión al 31 de Marzo de 2024
(c)	(d)	(e)	(f)	(g)	(h)	(i)	(j)	(k)	(l)	(m = g - l)
A. Asociaciones Público Privadas (APP's) (A=a+b+c+d)	0.00	0.00	0.00	0.00	0.00	0.00	0.00	0.00	0.00	0.00
a) APP 1	0.00	0.00	0.00	0.00	0.00	0.00	0.00	0.00	0.00	0.00
b) APP 2	0.00	0.00	0.00	0.00	0.00	0.00	0.00	0.00	0.00	0.00
c) APP 3	0.00	0.00	0.00	0.00	0.00	0.00	0.00	0.00	0.00	0.00
d) APP XX	0.00	0.00	0.00	0.00	0.00	0.00	0.00	0.00	0.00	0.00
B. Otros Instrumentos (B=a+b+c+d)	0.00	0.00	0.00	0.00	0.00	0.00	0.00	0.00	0.00	0.00
a) Otro Instrumento 1	0.00	0.00	0.00	0.00	0.00	0.00	0.00	0.00	0.00	0.00
b) Otro Instrumento 2	0.00	0.00	0.00	0.00	0.00	0.00	0.00	0.00	0.00	0.00
c) Otro Instrumento 3	0.00	0.00	0.00	0.00	0.00	0.00	0.00	0.00	0.00	0.00
d) Otro Instrumento XX	0.00	0.00	0.00	0.00	0.00	0.00	0.00	0.00	0.00	0.00
C. Total de Obligaciones Diferentes de Financiamiento (C=A+B)	0.00	0.00	0.00	0.00	0.00	0.00	0.00	0.00	0.00	0.00


 LC DANIEL SALINAS MORALES
 JEFE DE DEPARTAMENTO


 DR. ISAAC RIVERA DELGADILLO
 RECTOR

UNIVERSIDAD TECNOLÓGICA DE BAHÍA DE BANDERAS (a)
Balance Presupuestario - LDF
Del 1 de Enero al 31 de Marzo de 2024 (b)
(PESOS)

Concepto (c)	Estimado/ Aprobado (d)	Devengado	Recaudado/ Pagado
A. Ingresos Totales (A = A1+A2+A3)	83,418,764.29	35,727,220.20	35,727,220.20
A1. Ingresos de Libre Disposición	50,936,487.29	19,440,873.20	19,440,873.20
A2. Transferencias Federales Etiquetadas	32,482,277.00	16,286,347.00	16,286,347.00
A3. Financiamiento Neto	0.00	0.00	0.00
B. Egresos Presupuestarios¹ (B = B1+B2)	83,418,764.29	21,515,387.57	21,515,387.57
B1. Gasto No Etiquetado (sin incluir Amortización de la Deuda Pública)	50,936,487.29	12,391,187.58	12,391,187.58
B2. Gasto Etiquetado (sin incluir Amortización de la Deuda Pública)	32,482,277.00	9,124,199.99	9,124,199.99
C. Remanentes del Ejercicio Anterior (C = C1 + C2)	0.00	289,581.58	289,581.58
C1. Remanentes de Ingresos de Libre Disposición aplicados en el periodo			
C2. Remanentes de Transferencias Federales Etiquetadas aplicados en el periodo	0.00	289,581.58	289,581.58
I. Balance Presupuestario (I = A - B + C)	0.00	14,501,414.21	14,501,414.21
II. Balance Presupuestario sin Financiamiento Neto (II = I - A3)	0.00	14,501,414.21	14,501,414.21
III. Balance Presupuestario sin Financiamiento Neto y sin Remanentes del Ejercicio Anterior (III = II - C)	0.00	14,211,832.63	14,211,832.63


Concepto	Aprobado	Devengado	Pagado
E. Intereses, Comisiones y Gastos de la Deuda (E = E1+E2)	0.00	0.00	0.00
E1. Intereses, Comisiones y Gastos de la Deuda con Gasto No Etiquetado	0.00	0.00	0.00
E2. Intereses, Comisiones y Gastos de la Deuda con Gasto Etiquetado	0.00	0.00	0.00
IV. Balance Primario (IV = III + E)	0.00	14,211,832.63	14,211,832.63

Concepto	Estimado/ Aprobado	Devengado	Recaudado/ Pagado
F. Financiamiento (F = F1 + F2)	0.00	0.00	0.00
F1. Financiamiento con Fuente de Pago de Ingresos de Libre Disposición	0.00	0.00	0.00
F2. Financiamiento con Fuente de Pago de Transferencias Federales Etiquetadas	0.00	0.00	0.00
G. Amortización de la Deuda (G = G1 + G2)	0.00	0.00	0.00
G1. Amortización de la Deuda Pública con Gasto No Etiquetado	0.00	0.00	0.00
G2. Amortización de la Deuda Pública con Gasto Etiquetado	0.00	0.00	0.00
A3. Financiamiento Neto (A3 = F - G)	0.00	0.00	0.00

Concepto	Estimado/ Aprobado	Devengado	Recaudado/ Pagado
A1. Ingresos de Libre Disposición	50,936,487.29	19,440,873.20	19,440,873.20
A3.1 Financiamiento Neto con Fuente de Pago de Ingresos de Libre Disposición (A3.1 = F1 - G1)	0.00	0.00	0.00
F1. Financiamiento con Fuente de Pago de Ingresos de Libre Disposición	0.00	0.00	0.00
G1. Amortización de la Deuda Pública con Gasto No Etiquetado	0.00	0.00	0.00
B1. Gasto No Etiquetado (sin incluir Amortización de la Deuda Pública)	50,936,487.29	12,391,187.58	12,391,187.58
C1. Remanentes de Ingresos de Libre Disposición aplicados en el periodo		0.00	0.00
V. Balance Presupuestario de Recursos Disponibles (V = A1 + A3.1 - B1 + C1)	0.00	7,049,685.62	7,049,685.62
VI. Balance Presupuestario de Recursos Disponibles sin Financiamiento Neto (VI = V - A3.1)	0.00	7,049,685.62	7,049,685.62

A 7

Concepto	Estimado/ Aprobado	Devengado	Recaudado/ Pagado
A2. Transferencias Federales Etiquetadas	32,482,277.00	16,286,347.00	16,286,347.00
A3.2 Financiamiento Neto con Fuente de Pago de Transferencias Federales Etiquetadas (A3.2 = F2 - G2)	0.00	0.00	0.00
F2. Financiamiento con Fuente de Pago de Transferencias Federales Etiquetadas	0.00	0.00	0.00
G2. Amortización de la Deuda Pública con Gasto Etiquetado	0.00	0.00	0.00
B2. Gasto Etiquetado (sin incluir Amortización de la Deuda Pública)	32,482,277.00	9,124,199.99	9,124,199.99
C2. Remanentes de Transferencias Federales Etiquetadas aplicados en el periodo		289,581.58	289,581.58
VII. Balance Presupuestario de Recursos Etiquetados (VII = A2 + A3.2 - B2 + C2)	0.00	7,451,728.59	7,451,728.59
VIII. Balance Presupuestario de Recursos Etiquetados sin Financiamiento Neto (VIII = VII - A3.2)	0.00	7,451,728.59	7,451,728.59


 LC DANIEL BALINAS MORALES
 JEFE DE DEPARTAMENTO


 DR. ISAAK RIVERA DELGADILLO
 RECTOR

UNIVERSIDAD TECNOLÓGICA DE BAHÍA DE BANDERAS (a)
Estado Analítico de Ingresos Detallado - LDF
Del 1 de Enero al 31 de Marzo de 2024 (b)
(PESOS)

Concepto (c)	Ingreso					Diferencia (e)
	Estimado (d)	Ampliaciones/ (Reducciones)	Modificado	Devengado	Recaudado	
Ingresos de Libre Disposición						
A Impuestos	0.00	0.00	0.00	0.00	0.00	0.00
B Cuotas y Aportaciones de Seguridad Social	0.00	0.00	0.00	0.00	0.00	0.00
C Contribuciones de Mejoras	0.00	0.00	0.00	0.00	0.00	0.00
D Derechos	0.00	0.00	0.00	0.00	0.00	0.00
E Productos	0.00	0.00	0.00	0.00	0.00	0.00
F Aprovechamientos	0.00	0.00	0.00	0.00	0.00	0.00
G Ingresos por Ventas de Bienes y Prestación Servicios	15,963,309.00	0.00	15,963,309.00	3,751,556.12	3,751,556.12	-12,211,752.88
H Participaciones						
(H=h1+h2+h3+h4+h5+h6+h7+h8+h9+h10+h11)	0.00	0.00	0.00	0.00	0.00	0.00
h1) Fondo General de Participaciones	0.00	0.00	0.00	0.00	0.00	0.00
h2) Fondo de Fomento Municipal	0.00	0.00	0.00	0.00	0.00	0.00
h3) Fondo de Fiscalización y Recaudación	0.00	0.00	0.00	0.00	0.00	0.00
h4) Fondo de Compensación	0.00	0.00	0.00	0.00	0.00	0.00
h5) Fondo de Extracción de Hidrocarburos	0.00	0.00	0.00	0.00	0.00	0.00
h6) Impuesto Especial Sobre Producción y Servicios	0.00	0.00	0.00	0.00	0.00	0.00
h7) 0 136% de la Recaudación Federal Participable	0.00	0.00	0.00	0.00	0.00	0.00
h8) 3 17% Sobre Extracción de Petróleo	0.00	0.00	0.00	0.00	0.00	0.00
h9) Gasolinas y Diésel	0.00	0.00	0.00	0.00	0.00	0.00
h10) Fondo del Impuesto Sobre la Renta	0.00	0.00	0.00	0.00	0.00	0.00
h11) Fondo de Estabilización de los Ingresos de las Entidades Federativas	0.00	0.00	0.00	0.00	0.00	0.00
I. Incentivos Derivados de la Colaboración Fiscal (I=i1+i2+i3+i4+i5)	0.00	0.00	0.00	0.00	0.00	0.00
i1) Tenencia o Uso de Vehículos	0.00	0.00	0.00	0.00	0.00	0.00
i2) Fondo de Compensación ISAN	0.00	0.00	0.00	0.00	0.00	0.00
i3) Impuesto Sobre Automóviles Nuevos	0.00	0.00	0.00	0.00	0.00	0.00
i4) Fondo de Compensación de Repecos-Intermedios	0.00	0.00	0.00	0.00	0.00	0.00
i5) Otros Incentivos Económicos	0.00	0.00	0.00	0.00	0.00	0.00
J. Transferencias y Asignaciones	34,973,178.29	0.00	34,973,178.29	15,689,317.08	15,689,317.08	-19,283,861.21
K. Convenios	0.00	0.00	0.00	0.00	0.00	0.00
k1) Otros Convenios y Subsidios	0.00	0.00	0.00	0.00	0.00	0.00
L. Otros Ingresos de Libre Disposición (L=l1+l2)	0.00	0.00	0.00	0.00	0.00	0.00
l1) Participaciones en Ingresos Locales	0.00	0.00	0.00	0.00	0.00	0.00
l2) Otros Ingresos de Libre Disposición	0.00	0.00	0.00	0.00	0.00	0.00
I. Total de Ingresos de Libre Disposición (I=A+B+C+D+E+F+G+H+I+J+K+L)	50,936,487.29	0.00	50,936,487.29	19,440,873.20	19,440,873.20	-31,495,614.09
Ingresos Excedentes de Ingresos de Libre Disposición						
Transferencias Federales Etiquetadas						
A. Aportaciones (A=a1+a2+a3+a4+a5+a6+a7+a8)	0.00	0.00	0.00	0.00	0.00	0.00
a1) Fondo de Aportaciones para la Nómina Educativa y Gasto Operativo	0.00	0.00	0.00	0.00	0.00	0.00
a2) Fondo de Aportaciones para los Servicios de Salud	0.00	0.00	0.00	0.00	0.00	0.00
a3) Fondo de Aportaciones para la Infraestructura Social	0.00	0.00	0.00	0.00	0.00	0.00
a4) Fondo de Aportaciones para el Fortalecimiento de los Municipios y de las Demarcaciones Territoriales del Distrito Federal	0.00	0.00	0.00	0.00	0.00	0.00
a5) Fondo de Aportaciones Múltiples	0.00	0.00	0.00	0.00	0.00	0.00
a6) Fondo de Aportaciones para la Educación Tecnológica y de Adultos	0.00	0.00	0.00	0.00	0.00	0.00
a7) Fondo de Aportaciones para la Seguridad Pública de los Estados y del Distrito Federal	0.00	0.00	0.00	0.00	0.00	0.00
a8) Fondo de Aportaciones para el Fortalecimiento de las Entidades Federativas	0.00	0.00	0.00	0.00	0.00	0.00
B. Convenios (B=b1+b2+b3+b4)	0.00	0.00	0.00	0.00	0.00	0.00
b1) Convenios de Protección Social en Salud	0.00	0.00	0.00	0.00	0.00	0.00
b2) Convenios de Descentralización	0.00	0.00	0.00	0.00	0.00	0.00
b3) Convenios de Reasignación	0.00	0.00	0.00	0.00	0.00	0.00
b4) Otros Convenios y Subsidios	0.00	0.00	0.00	0.00	0.00	0.00
C. Fondos Distintos de Aportaciones (C=c1+c2)	0.00	0.00	0.00	0.00	0.00	0.00
c1) Fondo para Entidades Federativas y Municipios Productores de Hidrocarburos	0.00	0.00	0.00	0.00	0.00	0.00
c2) Fondo Minero	0.00	0.00	0.00	0.00	0.00	0.00

P

UNIVERSIDAD TECNOLÓGICA DE BAHÍA DE BANDERAS (a)						
Estado Analítico de Ingresos Detallado - LDF						
Del 1 de Enero al 31 de Marzo de 2024 (b)						
(PESOS)						
Concepto (c)	Ingreso					Diferencia (e)
	Estimado (d)	Ampliaciones/ (Reducciones)	Modificado	Devengado	Recaudado	
D. Transferencias, Asignaciones, Subsidios y Subvenciones, y Pensiones y Jubilaciones	32,482,277.00	0.00	32,482,277.00	16,286,347.00	16,286,347.00	-16,195,930.00
E. Otras Transferencias Federales Etiquetadas			0.00			0.00
II. Total de Transferencias Federales Etiquetadas (II = A + B + C + D + E)	32,482,277.00	0.00	32,482,277.00	16,286,347.00	16,286,347.00	-16,195,930.00
III. Ingresos Derivados de Financiamientos (III = A)	0.00	0.00	0.00	0.00	0.00	0.00
A. Ingresos Derivados de Financiamientos	0.00	0.00	0.00	0.00	0.00	0.00
IV. Total de Ingresos (IV = I + II + III)	83,418,764.29	0.00	83,418,764.29	35,727,220.20	35,727,220.20	-47,691,544.09
Datos Informativos						
1. Ingresos Derivados de Financiamientos con Fuente de Pago de Ingresos de Libre Disposición	0.00	0.00	0.00	0.00	0.00	0.00
2. Ingresos Derivados de Financiamientos con Fuente de Pago de Transferencias Federales Etiquetadas	0.00	0.00	0.00	0.00	0.00	0.00
3. Ingresos Derivados de Financiamientos (3 = 1 + 2)	0.00	0.00	0.00	0.00	0.00	0.00


 LC DANIEL SALINAS MORALES
 JEFE DE DEPARTAMENTO


 DR. ISAAK RIVERA DELGADILLO
 RECTOR

UNIVERSIDAD TECNOLÓGICA DE BAHÍA DE BANDERAS (a)
 Estado Analítico del Ejercicio del Presupuesto de Egresos Detallado - LDF
 Clasificación por Objeto del Gasto (Capítulo y Concepto)
 Del 1 de Enero al 31 de Marzo de 2024 (b)
 (PESOS)


Concepto (c)	Egresos					Subejercicio (e)
	Aprobado (d)	Ampliaciones/ (Reducciones)	Modificado	Devengado	Pagado	
II. Gasto Etiquetado (II=A+B+C+D+E+F+G+H+I)	32,482,277.00	1,845,679.58	34,327,956.58	9,124,199.99	9,124,199.99	25,203,756.59
A. Servicios Personales (A=a1+a2+a3+a4+a5+a6+a7)	32,482,277.00	0.00	32,482,277.00	7,402,881.47	7,402,881.47	25,079,395.53
a1) Remuneraciones al Personal de Carácter Permanente	16,036,220.22	0.00	16,036,220.22	3,951,414.31	3,951,414.31	12,084,805.91
a2) Remuneraciones al Personal de Carácter Transitorio	6,206,257.18	0.00	6,206,257.18	2,007,063.82	2,007,063.82	4,199,193.36
a3) Remuneraciones Adicionales y Especiales	4,744,801.18	0.00	4,744,801.18	26,485.43	26,485.43	4,718,315.75
a4) Seguridad Social	3,533,882.05	0.00	3,533,882.05	1,011,464.96	1,011,464.96	2,522,417.09
a5) Otras Prestaciones Sociales y Económicas	1,961,116.37	0.00	1,961,116.37	406,452.95	406,452.95	1,554,663.42
a6) Previsiones	0.00	0.00	0.00	0.00	0.00	0.00
a7) Pago de Estímulos a Servidores Públicos	0.00	0.00	0.00	0.00	0.00	0.00
B. Materiales y Suministros (B=b1+b2+b3+b4+b5+b6+b7+b8+b9)	0.00	1,083,794.49	1,083,794.49	959,433.43	959,433.43	124,361.06
b1) Materiales de Administración, Emisión de Documentos y Artículos Oficiales	0.00	0.00	0.00	0.00	0.00	0.00
b2) Alimentos y Utensilios	0.00	313,143.37	313,143.37	313,143.37	313,143.37	0.00
b3) Materias Primas y Materiales de Producción y Comercialización	0.00	0.00	0.00	0.00	0.00	0.00
b4) Materiales y Artículos de Construcción y de Reparación	0.00	129,678.95	129,678.95	129,678.95	129,678.95	0.00
b5) Productos Químicos, Farmacéuticos y de Laboratorio	0.00	0.00	0.00	0.00	0.00	0.00
b6) Combustibles, Lubricantes y Aditivos	0.00	0.00	0.00	0.00	0.00	0.00
b7) Vestuario, Blancos, Prendas de Protección y Artículos Deportivos	0.00	567,249.07	567,249.07	442,888.01	442,888.01	124,361.06
b8) Materiales y Suministros Para Seguridad	0.00	0.00	0.00	0.00	0.00	0.00
b9) Herramientas, Refacciones y Accesorios Menores	0.00	73,723.10	73,723.10	73,723.10	73,723.10	0.00
C. Servicios Generales (C=c1+c2+c3+c4+c5+c6+c7+c8+c9)	0.00	472,303.51	472,303.51	472,303.51	472,303.51	0.00
c1) Servicios Básicos	0.00	0.00	0.00	0.00	0.00	0.00
c2) Servicios de Arrendamiento	0.00	0.00	0.00	0.00	0.00	0.00
c3) Servicios Profesionales, Científicos, Técnicos y Otros Servicios	0.00	325,113.20	325,113.20	325,113.20	325,113.20	0.00
c4) Servicios Financieros, Bancarios y Comerciales	0.00	0.00	0.00	0.00	0.00	0.00
c5) Servicios de Instalación, Reparación, Mantenimiento y Conservación	0.00	147,190.31	147,190.31	147,190.31	147,190.31	0.00
c6) Servicios de Comunicación Social y Publicidad	0.00	0.00	0.00	0.00	0.00	0.00
c7) Servicios de Traslado y Váticos	0.00	0.00	0.00	0.00	0.00	0.00
c8) Servicios Oficiales	0.00	0.00	0.00	0.00	0.00	0.00
c9) Otros Servicios Generales	0.00	0.00	0.00	0.00	0.00	0.00
D. Transferencias, Asignaciones, Subsidios y Otras Ayudas (D=d1+d2+d3+d4+d5+d6+d7+d8+d9)	0.00	0.00	0.00	0.00	0.00	0.00
d1) Transferencias Internas y Asignaciones al Sector Público	0.00	0.00	0.00	0.00	0.00	0.00
d2) Transferencias al Resto del Sector Público	0.00	0.00	0.00	0.00	0.00	0.00
d3) Subsidios y Subvenciones	0.00	0.00	0.00	0.00	0.00	0.00
d4) Ayudas Sociales	0.00	0.00	0.00	0.00	0.00	0.00
d5) Pensiones y Jubilaciones	0.00	0.00	0.00	0.00	0.00	0.00
d6) Transferencias a Fideicomisos, Mandatos y Otros Análogos	0.00	0.00	0.00	0.00	0.00	0.00
d7) Transferencias a la Seguridad Social	0.00	0.00	0.00	0.00	0.00	0.00
d8) Donativos	0.00	0.00	0.00	0.00	0.00	0.00
d9) Transferencias al Exterior	0.00	0.00	0.00	0.00	0.00	0.00
E. Bienes Muebles, Inmuebles e Intangibles (E=e1+e2+e3+e4+e5+e6+e7+e8+e9)	0.00	289,581.58	289,581.58	289,581.58	289,581.58	0.00
e1) Mobiliario y Equipo de Administración	0.00	289,581.58	289,581.58	289,581.58	289,581.58	0.00
e2) Mobiliario y Equipo Educativo y Recreativo	0.00	0.00	0.00	0.00	0.00	0.00
e3) Equipo e Instrumental Médico y de Laboratorio	0.00	0.00	0.00	0.00	0.00	0.00
e4) Vehículos y Equipo de Transporte	0.00	0.00	0.00	0.00	0.00	0.00
e5) Equipo de Defensa y Seguridad	0.00	0.00	0.00	0.00	0.00	0.00
e6) Maquinaria, Otros Equipos y Herramientas	0.00	0.00	0.00	0.00	0.00	0.00
e7) Activos Biológicos	0.00	0.00	0.00	0.00	0.00	0.00
e8) Bienes Inmuebles	0.00	0.00	0.00	0.00	0.00	0.00
e9) Activos Intangibles	0.00	0.00	0.00	0.00	0.00	0.00
F. Inversión Pública (F=f1+f2+f3)	0.00	0.00	0.00	0.00	0.00	0.00
f1) Obra Pública en Bienes de Dominio Público	0.00	0.00	0.00	0.00	0.00	0.00
f2) Obra Pública en Bienes Propios	0.00	0.00	0.00	0.00	0.00	0.00
f3) Proyectos Productivos y Acciones de Fomento	0.00	0.00	0.00	0.00	0.00	0.00
G. Inversiones Financieras y Otras Provisiones (G=g1+g2+g3+g4+g5+g6+g7)	0.00	0.00	0.00	0.00	0.00	0.00
g1) Inversiones Para el Fomento de Actividades Productivas	0.00	0.00	0.00	0.00	0.00	0.00
g2) Acciones y Participaciones de Capital	0.00	0.00	0.00	0.00	0.00	0.00
g3) Compra de Títulos y Valores	0.00	0.00	0.00	0.00	0.00	0.00
g4) Concesión de Préstamos	0.00	0.00	0.00	0.00	0.00	0.00
g5) Inversiones en Fideicomisos, Mandatos y Otros Análogos	0.00	0.00	0.00	0.00	0.00	0.00
Fideicomiso de Desastres Naturales (Informativo)	0.00	0.00	0.00	0.00	0.00	0.00
g6) Otras Inversiones Financieras	0.00	0.00	0.00	0.00	0.00	0.00
g7) Provisiones para Contingencias y Otras Erogaciones Especiales	0.00	0.00	0.00	0.00	0.00	0.00
H. Participaciones y Aportaciones (H=h1+h2+h3)	0.00	0.00	0.00	0.00	0.00	0.00
h1) Participaciones	0.00	0.00	0.00	0.00	0.00	0.00
h2) Aportaciones	0.00	0.00	0.00	0.00	0.00	0.00
h3) Convenios	0.00	0.00	0.00	0.00	0.00	0.00
I. Deuda Pública (I=i1+i2+i3+i4+i5+i6+i7)	0.00	0.00	0.00	0.00	0.00	0.00
i1) Amortización de la Deuda Pública	0.00	0.00	0.00	0.00	0.00	0.00
i2) Intereses de la Deuda Pública	0.00	0.00	0.00	0.00	0.00	0.00
i3) Comisiones de la Deuda Pública	0.00	0.00	0.00	0.00	0.00	0.00
i4) Gastos de la Deuda Pública	0.00	0.00	0.00	0.00	0.00	0.00
i5) Costo por Coberturas	0.00	0.00	0.00	0.00	0.00	0.00
i6) Apoyos Financieros	0.00	0.00	0.00	0.00	0.00	0.00
i7) Adeudos de Ejercicios Fiscales Anteriores (ADEFAS)	0.00	0.00	0.00	0.00	0.00	0.00
III. Total de Egresos (III = I + II)	89,418,764.29	1,845,679.58	85,264,443.87	21,515,387.57	21,515,387.57	63,749,056.30

LC DANIEL SALINAS MORALES
JEFE DE DEPARTAMENTO

DR. ISAAK RIVERA DELGADILLO
RECTOR

UNIVERSIDAD TECNOLÓGICA DE BAHÍA DE BANDERAS (a)
 Estado Analítico del Ejercicio del Presupuesto de Egresos Detallado - LDF
 Clasificación Administrativa
 Del 1 de Enero al 31 de Marzo de 2024 (b)
 (PESOS)

Concepto (c)	Egresos					Subejercicio (e)
	Aprobado (d)	Ampliaciones/ (Reducciones)	Modificado	Devengado	Pagado	
I. Gasto No Etiquetado (I=A+B+C+D+E+F+G+H)	50,936,487.29	0.00	50,936,487.29	12,391,187.58	12,391,187.58	38,545,299.71
A. UNIVERSIDAD TECNOLÓGICA DE BAHÍA DE BANDERAS	50,936,487.29	0.00	50,936,487.29	12,391,187.58	12,391,187.58	38,545,299.71
						0.00
						0.00
						0.00
						0.00
						0.00
						0.00
						0.00
II. Gasto Etiquetado (II=A+B+C+D+E+F+G+H)	32,482,277.00	1,845,679.58	34,327,956.58	9,124,199.99	9,124,199.99	25,203,756.59
A. UNIVERSIDAD TECNOLÓGICA DE BAHÍA DE BANDERAS	32,482,277.00	1,845,679.58	34,327,956.58	9,124,199.99	9,124,199.99	25,203,756.59
						0.00
						0.00
						0.00
						0.00
						0.00
						0.00
						0.00
III. Total de Egresos (III = I + II)	83,418,764.29	1,845,679.58	85,264,443.87	21,515,387.57	21,515,387.57	63,749,056.30


 LC DANIEL SALINAS MORALES
 JEFE DE DEPARTAMENTO


 DR. ISAAK RIVERA DELGADILLO
 RECTOR

UNIVERSIDAD TECNOLÓGICA DE BAHÍA DE BANDERAS (a)
 Estado Analítico del Ejercicio del Presupuesto de Egresos Detallado - LDF
 Clasificación Funcional (Finalidad y Función)
 Del 1 de Enero al 31 de Marzo de 2024 (b)
 (PESOS)

Concepto (c)	Egresos					Subejercicio (e)
	Aprobado (d)	Ampliaciones/ (Reducciones)	Modificado	Devengado	Pagado	
D. Otras No Clasificadas en Funciones Anteriores (D=d1+d2+d3+d4)	0.00	0.00	0.00	0.00	0.00	0.00
d1) Transacciones de la Deuda Publica / Costo Financiero de la Deuda	0.00	0.00	0.00	0.00	0.00	0.00
d2) Transferencias, Participaciones y Aportaciones Entre Diferentes Niveles y Ordenes de Gobierno	0.00	0.00	0.00	0.00	0.00	0.00
d3) Saneamiento del Sistema Financiero	0.00	0.00	0.00	0.00	0.00	0.00
d4) Adeudos de Ejercicios Fiscales Anteriores	0.00	0.00	0.00	0.00	0.00	0.00
III. Total de Egresos (III = I + II)	83,418,764.29	1,845,679.58	85,264,443.87	21,515,387.57	21,515,387.57	63,749,056.30


 LC DANIEL SALINAS MORALES
 JEFE DE DEPARTAMENTO


 DR. ISAAK RIVERA BELGADILLO
 RECTOR

UNIVERSIDAD TECNOLÓGICA DE BAHÍA DE BANDERAS (a)
 Estado Analítico del Ejercicio del Presupuesto de Egresos Detallado - LDF
 Clasificación de Servicios Personales por Categoría
 Del 1 de Enero al 31 de Marzo de 2024 (b)
 (PESOS)

Concepto (c)	Egresos				Subejercicio (e)	
	Aprobado (d)	Ampliaciones/ (Reducciones)	Modificado	Devengado		Pagado
I. Gasto No Etiquetado (I=A+B+C+D+E+F)	34,110,805.73	0.00	34,110,805.73	8,406,190.76	8,406,190.76	25,704,614.97
A. Personal Administrativo y de Servicio Público	34,110,805.73	0.00	34,110,805.73	8,406,190.76	8,406,190.76	25,704,614.97
B. Magisterio	0.00	0.00	0.00	0.00	0.00	0.00
C. Servicios de Salud (C=c1+c2)	0.00	0.00	0.00	0.00	0.00	0.00
c1) Personal Administrativo	0.00	0.00	0.00	0.00	0.00	0.00
c2) Personal Médico, Paramédico y afin	0.00	0.00	0.00	0.00	0.00	0.00
D. Seguridad Pública	0.00	0.00	0.00	0.00	0.00	0.00
E. Gastos asociados a la implementación de nuevas leyes federales o reformas a las mismas (E = e1 + e2)	0.00	0.00	0.00	0.00	0.00	0.00
e1) Nombre del Programa o Ley 1	0.00	0.00	0.00	0.00	0.00	0.00
e2) Nombre del Programa o Ley 2	0.00	0.00	0.00	0.00	0.00	0.00
F. Sentencias laborales definitivas	0.00	0.00	0.00	0.00	0.00	0.00
II. Gasto Etiquetado (II=A+B+C+D+E+F)	32,482,277.00	0.00	32,482,277.00	7,402,881.47	7,402,881.47	25,079,395.53
A. Personal Administrativo y de Servicio Público	32,482,277.00	0.00	32,482,277.00	7,402,881.47	7,402,881.47	25,079,395.53
B. Magisterio	0.00	0.00	0.00	0.00	0.00	0.00
C. Servicios de Salud (C=c1+c2)	0.00	0.00	0.00	0.00	0.00	0.00
c1) Personal Administrativo	0.00	0.00	0.00	0.00	0.00	0.00
c2) Personal Médico, Paramédico y afin	0.00	0.00	0.00	0.00	0.00	0.00
D. Seguridad Pública	0.00	0.00	0.00	0.00	0.00	0.00
E. Gastos asociados a la implementación de nuevas leyes federales o reformas a las mismas (E = e1 + e2)	0.00	0.00	0.00	0.00	0.00	0.00
e1) Nombre del Programa o Ley 1	0.00	0.00	0.00	0.00	0.00	0.00
e2) Nombre del Programa o Ley 2	0.00	0.00	0.00	0.00	0.00	0.00
F. Sentencias laborales definitivas	0.00	0.00	0.00	0.00	0.00	0.00
III. Total del Gasto en Servicios Personales (III = I + II)	66,593,082.73	0.00	66,593,082.73	15,809,072.23	15,809,072.23	50,784,010.50

LC DANIEL SARRIUS MORALES
JEFE DE DEPARTAMENTO

DR. ISAAK OLIVERA DELGADILLO
RECTOR