



Nayarit
NUESTRA PASIÓN Y COMPROMISO



Universidad Tecnológica de Bahía de Banderas
Gobierno del Estado de Nayarit
Organismo Público Descentralizado

**REDACCION GENERAL DE CAPTACIÓN DE INGRESOS Y EJERCICIO DEL GASTO
DEL 01 DE ENERO AL 31 DE MARZO DE 2026.**

ORGANISMO: UNIVERSIDAD TECNOLÓGICA DE BAHÍA DE BANDERAS	
INGRESOS SUBSIDIO ESTATAL DE ENERO A MARZO 2026	
Subsidio recibido de la primera quincena el 15 de enero de 2026.	\$ 2,324,441.39
Anticipo de subsidio de participación Federal de la primera quincena el 15 de enero de 2026.	\$ 1,984,441.39
Subsidio recibido de la segunda quincena el 30 de enero de 2026.	\$ 2,449,786.00
Anticipo de subsidio de participación Federal de la segunda quincena el 30 de enero de 2026.	\$ 1,759,300.00
Subsidio recibido Impuesto sobre nómina enero 2026.	\$ 189,650.00
Subsidio recibido de la primera quincena el 13 de febrero de 2026.	\$ 3,500,000.00
Anticipo de subsidio de participación Federal de la primera quincena el 13 de febrero de 2026.	\$ 1,980,000.00
Anticipo de subsidio de participación Federal de la segunda quincena el 27 de febrero de 2026.	\$ 2,350,000.00
Subsidio recibido de la segunda quincena el 27 de febrero de 2026.	\$ 3,765,000.00
Subsidio recibido Impuesto sobre nómina febrero 2026.	\$ 190,000.00
Subsidio recibido de la primera quincena el 13 de marzo de 2026.	\$3,125,400.00
Anticipo de subsidio de participación Federal de la primera quincena el 13 de marzo de 2026.	\$ 1,988,552.00
Subsidio recibido de la segunda quincena el 31 de marzo de 2026.	\$ 1,462,772.00
Anticipo de subsidio de participación Federal de la segunda quincena el 31 de marzo de 2026.	\$ 1,120,850.00
Acumulado Primer Trimestre	\$ 28,190,192.78
SUBSIDIO FEDERAL DE ENERO A MARZO 2026	
Acumulado Primer Trimestre	\$ 18,118,472.00



Nayarit
NUESTRA PASIÓN Y COMPROMISO



**Universidad
Tecnológica de
Bahía de Banderas**
Gobierno del Estado de Nayarit
Organismo Público Descentralizado

EJERCICIO DEL GASTO DE ENERO A MARZO DE 2026.	
ENERO a SEPTIEMBRE 2025 Estatal	\$ 28,190,192.78
ENERO a SEPTIEMBRE 2025 Federal	\$ 18,118,472.00
Acumulado	\$ 46,308,664.78

DR. ISAAK RIVERA DELGADILLO
RECTOR DE LA UNIVERSIDAD TECNOLÓGICA DE
BAHÍA DE BANDERAS



GOBIERNO DEL ESTADO DE NAYARIT
UNIVERSIDAD TECNOLÓGICA
DE BAHÍA DE BANDERAS
DIRECCION
DE ADMINISTRACION
Y FINANZAS



UNIVERSIDAD TECNOLÓGICA DE BAHÍA DE BANDERAS ESTADO DE NAYARIT

Flujo Operacional

Del 01/ene./2026 al 31/mar./2026

Usu: cesparza

Rep: rptFlujoOperacional

Fecha y hora de Impresión 14/abr./2026 02:23 p. m.

DISPONIBILIDAD AL 1 DE ENERO DE 2026

INGRESOS Y OTROS BENEFICIOS

INGRESOS POR VENTA DE BIENES Y PRESTACIÓN DE SERVICIOS	\$11,044,983.14
TRANSFERENCIAS, ASIGNACIONES, SUBSIDIOS Y SUBVENCIONES, Y PENSIONES Y JUBILACIONES	\$49,949,868.60
INGRESOS FINANCIEROS	\$13,054.10

TOTAL INGRESOS Y OTROS BENEFICIOS

\$61,007,905.84

\$61,007,905.84

GASTOS Y OTRAS PERDIDAS

SERVICIOS PERSONALES	\$19,167,203.77
MATERIALES Y SUMINISTROS	\$4,150,623.19
SERVICIOS GENERALES	\$6,836,674.26

\$30,154,501.22

DISPONIBILIDAD AL 31 DE MARZO DE 2026

\$30,853,404.62

INTEGRACIÓN DE DISPONIBILIDAD AL 31 DE MARZO DE 2026

CUENTAS DE BALANCE DEUDORA

EFFECTIVO	\$467,670.70
BANCOS/TESORERÍA	\$33,234,214.40
INVERSIONES TEMPORALES (HASTA 3 MESES)	\$2,606,070.70
CUENTAS POR COBRAR A CORTO PLAZO	\$1,086,538.42
DEUDORES DIVERSOS POR COBRAR A CORTO PLAZO	\$1,095,852.01
ANTICIPO A PROVEEDORES POR ADQUISICIÓN DE BIENES Y PRESTACIÓN DE SERVICIOS A CORTO PLAZO	\$127,624.06
TERRENOS	\$162,076,370.25
EDIFICIOS NO HABITACIONALES	\$102,150,578.57
CONSTRUCCIONES EN PROCESO EN BIENES PROPIOS	\$93,589,296.55
OTROS BIENES INMUEBLES	\$5,657,218.73
MOBILIARIO Y EQUIPO DE ADMINISTRACIÓN	\$50,788,946.66
MOBILIARIO Y EQUIPO EDUCACIONAL Y RECREATIVO	\$31,782,439.57
EQUIPO E INSTRUMENTAL MÉDICO Y DE LABORATORIO	\$60,695.30
VEHÍCULOS Y EQUIPO DE TRANSPORTE	\$4,428,228.00
MAQUINARIA, OTROS EQUIPOS Y HERRAMIENTAS	\$14,570,936.11
COLECCIONES, OBRAS DE ARTE Y OBJETOS VALIOSOS	\$190,240.00
SOFTWARE	\$1,981,857.88
PATENTES, MARCAS Y DERECHOS	\$5,627.54
LICENCIAS	\$174,110.20

\$506,074,515.65

CUENTAS DE BALANCE ACREADORAS

DEPRECIACIÓN ACUMULADA DE BIENES INMUEBLES	\$22,997,533.39
DEPRECIACIÓN ACUMULADA DE BIENES MUEBLES	\$53,573,962.89
SERVICIOS PERSONALES POR PAGAR A CORTO PLAZO	\$394,624.49
PROVEEDORES POR PAGAR A CORTO PLAZO	\$3,985,277.62
CONTRATISTAS POR OBRAS PÚBLICAS POR PAGAR A CORTO PLAZO	-\$555,835.88
RETENCIONES Y CONTRIBUCIONES POR PAGAR A CORTO PLAZO	\$3,236,780.40
OTRAS CUENTAS POR PAGAR A CORTO PLAZO	\$376,267.99
APORTACIONES	\$148,930,106.46
ACTUALIZACIÓN DE LA HACIENDA PÚBLICA/PATRIMONIO	-\$50,706,560.07
RESULTADOS DE EJERCICIOS ANTERIORES	\$132,095,515.16
REVALÚO DE BIENES INMUEBLES	\$161,007,838.58
REVALÚO DE BIENES MUEBLES	-\$114,400.00

\$475,221,111.03

\$30,853,404.62



UNIVERSIDAD TECNOLÓGICA DE BAHÍA DE BANDERAS
ESTADO DE NAYARIT

Flujo Operacional

Del 01/ene./2026 al 31/mar./2026

Usu: cesparza

Rep: rptFlujoOperacional

Fecha y hora de Impresión | 14/abr./2026
02:23 p. m.

MTRA. CRISTINA ITZEL ESPARZA GARCÍA
JEFA DE DEPARTAMENTO



MTRO. JUAN RICARDO HOPKINS GONZALEZ
DIRECTOR DE ADMINISTRACIÓN Y FINANZAS

DR. ISAAK RIVERA DELGADILLO
RECTOR

GOBIERNO DEL EDO. DE NAYARIT
UNIVERSIDAD TECNOLÓGICA
DE BAHÍA DE BANDERAS
DIRECCION
DE ADMINISTRACION
Y FINANZAS



Nayarit
NUESTRA PASIÓN Y COMPROMISO



**REDACCION GENERAL DE CAPTACIÓN DE INGRESOS Y EJERCICIO DEL GASTO
DEL 01 DE ENERO AL 31 DE MARZO DE 2026.**

ORGANISMO: UNIVERSIDAD TECNOLÓGICA DE BAHÍA DE BANDERAS	
INGRESOS SUBSIDIO ESTATAL DE ENERO A MARZO 2026	
Subsidio recibido de la primera quincena el 15 de enero de 2026.	\$ 2,324,441.39
Anticipo de subsidio de participación Federal de la primera quincena el 15 de enero de 2026.	\$ 1,984,441.39
Subsidio recibido de la segunda quincena el 30 de enero de 2026.	\$ 2,449,786.00
Anticipo de subsidio de participación Federal de la segunda quincena el 30 de enero de 2026.	\$ 1,759,300.00
Subsidio recibido Impuesto sobre nómina enero 2026.	\$ 189,650.00
Subsidio recibido de la primera quincena el 13 de febrero de 2026.	\$ 3,500,000.00
Anticipo de subsidio de participación Federal de la primera quincena el 13 de febrero de 2026.	\$ 1,980,000.00
Anticipo de subsidio de participación Federal de la segunda quincena el 27 de febrero de 2026.	\$ 2,350,000.00
Subsidio recibido de la segunda quincena el 27 de febrero de 2026.	\$ 3,765,000.00
Subsidio recibido Impuesto sobre nómina febrero 2026.	\$ 190,000.00
Subsidio recibido de la primera quincena el 13 de marzo de 2026.	\$3,125,400.00
Anticipo de subsidio de participación Federal de la primera quincena el 13 de marzo de 2026.	\$ 1,988,552.00
Subsidio recibido de la segunda quincena el 31 de marzo de 2026.	\$ 1,462,772.00
Anticipo de subsidio de participación Federal de la segunda quincena el 31 de marzo de 2026.	\$ 1,120,850.00
Acumulado Primer Trimestre	\$ 28,190,192.78
SUBSIDIO FEDERAL DE ENERO A MARZO 2026	
Acumulado Primer Trimestre	\$ 18,118,472.00



Nayarit
NUESTRA PASIÓN Y COMPROMISO



UT Universidad
Tecnológica de
Bahía de Banderas
Gobierno del Estado de Nayarit
Organismo Público Descentralizado

EJERCICIO DEL GASTO DE ENERO A MARZO DE 2026.	
ENERO a SEPTIEMBRE 2025 Estatal	\$ 28,190,192.78
ENERO a SEPTIEMBRE 2025 Federal	\$ 18,118,472.00
Acumulado	\$ 46,308,664.78

DR. ISAAK RIVERA DELGADILLO
RECTOR DE LA UNIVERSIDAD TECNOLÓGICA DE
BAHÍA DE BANDERAS



GOBIERNO DEL ESTADO DE NAYARIT
UNIVERSIDAD TECNOLÓGICA
DE BAHÍA DE BANDERAS
DIRECCION
DE ADMINISTRACION
Y FINANZAS

GOBIERNO DEL ESTADO DE NAYARIT
PRESUPUESTO DE EGRESOS DEL ESTADO DE NAYARIT 2026
MATRIZ DE INDICADORES PARA RESULTADOS (MIR) 2026
REPORT DE AVANCE DE METAS DE LOS INDICADORES

Periodo que se reporta: Primer Trimestre

DEPENDENCIA:		UNIVERSIDAD TECNOLÓGICA DE BAHÍA DE BANDERAS (UTBB)		MIR (UTBB) - 1		DESGLOSE DE MONTO ASIGNADO AL PROGRAMA PRESUPUESTAL (PP)		CRITERIO DE DEFINICIÓN DEL MONTO ASIGNADO (Marque con X)		MONTO EJERCIDO AL TRIMESTRE QUE SE REPORTA				NOTA COMPLEMENTARIA (Respecto a los montos)		
FEED 2021-2027		CLAVE FUNCIONAL														
E. REC. GEN.	FN. F.N.I.	SF. M.	PP	NOMBRE DEL PROGRAMA PRESUPUESTARIO (PP)	PP principal	PP subprograma	MONTO DEL PP AUTORIZADO EN EL PRESUPUESTO DE EGRESOS	MONTO ASIGNADO DEL PP A LA DEPENDENCIA	MONTO ASIGNADO A LA MIR	REAL	ESTIMADO	1er. Trimestre	2do. Trimestre	3er. Trimestre	4to. Trimestre	Desglose:
ER2-5	02	05	03	E 083	Proceso a una Educación Superior de Calidad para Todas	X	412,751,668	122,625,362	41,697,396	X		24,757,577				Desglose: Financiamiento - Fuente de Financiamiento: Recurso Propio Presupuesto - Fuente de Financiamiento: Estatal Egresos: \$24,757,577.18 Presupuesto - Fuente de Financiamiento: Federal Egresos: \$464,646,226.60
Montos de Otras Fuentes de Financiamiento:									80,927,966			9,014,030				Egresos: \$0.00 Esta información se realizó el 30 de marzo de 2026 por el que no se ejerció el recurso.
Nombre de Beneficiario (Población Profesional objetivo):																
							2334									

Resumen Narrativo	Nombre del Indicador	Definición	Fórmula	Unidad de Medida	Tipo de Indicador / Dimensión / Medida	Servicio Igual al Indicador	Supuestos	Línea Base	Variables de la fórmula	Medias	1er. Trimestre	2do. Trimestre	3er. Trimestre	4to. Trimestre	Justificación de Resultados	Fuente de Información del Indicador
-------------------	----------------------	------------	---------	------------------	--	-----------------------------	-----------	------------	-------------------------	--------	----------------	----------------	----------------	----------------	-----------------------------	-------------------------------------

Nivel: Fin

Contribuir al crecimiento del acceso de la población porcentual de los egresados de nivel Medio Superior a una educación superior mediante la capacitación de personal docente para disminuir la deserción, incrementar el seguimiento de prácticas, así como oportunidades de investigación científica y de movilidad internacional.

Contribuir al crecimiento del acceso de la población porcentual de los egresados de nivel Medio Superior a una educación superior mediante la capacitación de personal docente para disminuir la deserción, incrementar el seguimiento de prácticas, así como oportunidades de investigación científica y de movilidad internacional.

Contribuir al crecimiento del acceso de la población porcentual de los egresados de nivel Medio Superior a una educación superior mediante la capacitación de personal docente para disminuir la deserción, incrementar el seguimiento de prácticas, así como oportunidades de investigación científica y de movilidad internacional.

Nivel: Propósito

Las expresiones de educación medio superior referenciadas en continuar con su nuevo ingreso. Relación porcentual de los alumnos matriculados de nuevo ingreso / Matricula de nuevo ingreso (Número total de estudiantes inscritos a primer cuatrimestre y la matrícula de nuevo ingreso a inicio de cada escolar / Total a inicio de cada escolar / 100

Relación porcentual de los alumnos matriculados de nuevo ingreso / Matricula de nuevo ingreso (Número total de estudiantes inscritos a primer cuatrimestre y la matrícula de nuevo ingreso a inicio de cada escolar / Total a inicio de cada escolar / 100

Relación porcentual de los alumnos matriculados de nuevo ingreso / Matricula de nuevo ingreso (Número total de estudiantes inscritos a primer cuatrimestre y la matrícula de nuevo ingreso a inicio de cada escolar / Total a inicio de cada escolar / 100

Nivel: Componente	Indicador	Definición	Fórmula	Unidad de Medida	Tipo de Indicador / Dimensión / Medida	Servicio Igual al Indicador	Supuestos	Línea Base	Variables de la fórmula	Medias	1er. Trimestre	2do. Trimestre	3er. Trimestre	4to. Trimestre	Justificación de Resultados	Fuente de Información del Indicador
C1- Carrera de matrícula de nuevo ingreso	Porcentaje de jóvenes egresados en matrícula de nuevo ingreso	Relación porcentual de los alumnos matriculados de nuevo ingreso / Matricula de nuevo ingreso (Número total de estudiantes inscritos a primer cuatrimestre y la matrícula de nuevo ingreso a inicio de cada escolar / Total a inicio de cada escolar / 100	Matricula de nuevo ingreso / Matricula de nuevo ingreso (Número total de estudiantes inscritos a primer cuatrimestre y la matrícula de nuevo ingreso a inicio de cada escolar / Total a inicio de cada escolar / 100	Porcentaje	Acordante	Acordante	Egresados de nivel Medio Superior se inscriben en la matrícula de nuevo ingreso de la Universidad Tecnológica y estudiantes de esta misma, deciden continuar sus estudios superiores.	2025	2334	14.51					Reporte de Estadísticas de Egresados de la Bases UTBB-Secretaría de Educación y Servicios de Seguimiento de Prácticas y Regulatorio en la Dirección de Vinculación.	Reporte de Estadísticas de Egresados de la Bases UTBB-Secretaría de Educación y Servicios de Seguimiento de Prácticas y Regulatorio en la Dirección de Vinculación.
C2- Matrícula de Programas de nuevo ingreso	Porcentaje de jóvenes egresados en matrícula de nuevo ingreso	Relación porcentual de los alumnos matriculados de nuevo ingreso / Matricula de nuevo ingreso (Número total de estudiantes inscritos a primer cuatrimestre y la matrícula de nuevo ingreso a inicio de cada escolar / Total a inicio de cada escolar / 100	Matricula de nuevo ingreso / Matricula de nuevo ingreso (Número total de estudiantes inscritos a primer cuatrimestre y la matrícula de nuevo ingreso a inicio de cada escolar / Total a inicio de cada escolar / 100	Porcentaje	Acordante	Acordante	Egresados de nivel Medio Superior se inscriben en la matrícula de nuevo ingreso de la Universidad Tecnológica y estudiantes de esta misma, deciden continuar sus estudios superiores.	2025	5.03	5.35					Reporte de Estadísticas de Egresados de la Bases UTBB-Secretaría de Educación y Servicios de Seguimiento de Prácticas y Regulatorio en la Dirección de Vinculación.	Reporte de Estadísticas de Egresados de la Bases UTBB-Secretaría de Educación y Servicios de Seguimiento de Prácticas y Regulatorio en la Dirección de Vinculación.

Verificar porcentual de egresados de nuevo ingreso en programas de nuevo ingreso en el año en curso. Total de egresados inscritos en programas a inicio

Mostrar el incremento o decremento de (Total de egresados inscritos en programas de nuevo ingreso en el año en curso / Total de egresados inscritos en programas a inicio

Porcentaje

Gestión Académica

El profesionalista decide continuar con su preparación académica en

2025

47.83

Total De Egresados de nuevo ingreso A Inicio Del Ciclo Escolar

29.00

14.71

Mostrar el incremento o decremento de la matrícula inscrita en programas de nuevo ingreso en el año en curso

Reporte de Estadísticas de Egresados de la Bases UTBB-Secretaría de Educación y Servicios de Seguimiento de Prácticas y Regulatorio en la Dirección de Vinculación.

Resumen Narrativo	Nombre del Indicador	Definición	Fórmula	Unidad de Medida / Frecuencia	Tipo de Indicador / del Indicador	Segundo Nivel del Indicador	Supuestos	Lineas Base	Variables de la fórmula	Medias	1er. Trimestre	2do. Trimestre	3er. Trimestre	4to. Trimestre	Justificación de Resultados	Fuente de Información del Indicador
-------------------	----------------------	------------	---------	-------------------------------	-----------------------------------	-----------------------------	-----------	-------------	-------------------------	--------	----------------	----------------	----------------	----------------	-----------------------------	-------------------------------------

Inicio del ciclo escolar inmediato anterior: 1/1/10 Nivel de progreso. Total De Estudiantes Inscritos En Programas A Nivel Del Ciclo Escolar Inmediato Anterior 34.00

C3. Becas 2 estudiantes vulnerables por aspectos económicos otorgadas	Porcentaje de matrícula becada por aspectos económicos vulnerables.	Muestra el porcentaje de estudiantes becados cuantitativamente para alumnos dedicados como vulnerables.	(Número de alumnos becados por aspectos económicos vulnerables / número de alumnos vulnerables) * 100	Porcentaje Anual	Gestión Eficacia	Acordarse	Cadena de valor estatal que genera becas y/o apoyos a los estudiantes y Universidades a fin de mejorar el desempeño de la eficiencia terminal y reducir la reprobación y deserción de la UTBB.	Numero De Alumnos Becados Por Aspectos Económicos Vulnerables: 369.00	Numero De Alumnos Vulnerables: 2,365.00	369.00	16.01				Muestra el porcentaje de estudiantes becados cuantitativamente para alumnos dedicados como vulnerables en el sistema a través de vulnerabilidad en peligro de deserción.	Reporte de Base de Datos: UTBB-Subdirección de Servicios de Apoyo al Alumno. Informe de Seguimiento a la Calidad y Vinculación.
---	---	---	---	------------------	------------------	-----------	--	---	---	--------	-------	--	--	--	--	---

C4. Profesores actualizados y capacitados en competencias específicas basadas en competencias obtenidas	Porcentaje de profesores capacitados en competencias específicas basadas en competencias obtenidas	Muestra el porcentaje de profesores de tiempo completo y de asignatura Programa de Estudios sobre inspección de clases respecto del total de profesores contratados por la universidad	(Total de Profesores capacitados en evaluación basada en competencias / Total de profesores) * 100	Porcentaje Anual	Gestión Eficacia	Acordarse	El profesor contratado cursa todos los temas de capacitación programados de actualización docente especializada.	Total De Profesores Capacitados En Evaluación Basada En Competencias: 140.00	Total De Profesores Contratados: 95.00	140.00	67.86				Muestra el porcentaje de profesores de tiempo completo y de asignatura capacitados en competencias acorde al programa de estudios con respecto del total de profesores contratados por la universidad.	Reporte cuantitativo de actualización de las Direcciones de Carrera y de la Secretaría de Asesoría y Recursos Humanos. Informe de Seguimiento a la Calidad y Vinculación.
---	--	--	--	------------------	------------------	-----------	--	--	--	--------	-------	--	--	--	--	---

C5. Tutores actualizados y capacitados	Porcentaje de tutores capacitados y actualizados	Muestra el porcentaje de tutores capacitados y actualizados respecto del número total de tutores designados	(Total de Tutores capacitados y actualizados / Total de tutores) * 100	Porcentaje Anual	Gestión Eficacia	Acordarse	El tutor toma las cursos de capacitación programados para la actualización docente con los estudiantes.	Total De Tutores Capacitados Y Actualizados: 60.00	Total De Tutores Designados: 89.55	60.00	66.67				Muestra el porcentaje de tutores capacitados y actualizados respecto del número total de tutores designados.	Reporte cuantitativo de capacitación de las Direcciones de Carrera y de la Secretaría de Asesoría y Recursos Humanos. Informe de Seguimiento a la Calidad y Vinculación.
--	--	---	--	------------------	------------------	-----------	---	--	------------------------------------	-------	-------	--	--	--	--	--

Porcentaje de estudiantes que son aceptados bajo los requerimientos de la movilidad estudiantil internacional o nacional del programa de estudios	Porcentaje de estudiantes que son aceptados bajo los requerimientos de la movilidad internacional en el año / Estudiantes inscritos en programas de estudios en el año) * 100	Estadísticas para analizar movilidad nacional e internacional en el año / Estudiantes inscritos en programas de estudios en el año) * 100	Estadísticas para analizar movilidad nacional e internacional en el año / Estudiantes inscritos en programas de estudios en el año) * 100	Porcentaje Anual	Gestión Eficacia	Acordarse	Estadísticas para analizar movilidad nacional e internacional en el año / Estudiantes inscritos en programas de estudios en el año) * 100	Estadísticas para analizar movilidad nacional e internacional en el año / Estudiantes inscritos en programas de estudios en el año) * 100	Porcentaje Anual	Gestión Eficacia	Acordarse	Estadísticas para analizar movilidad nacional e internacional en el año / Estudiantes inscritos en programas de estudios en el año) * 100	Estadísticas para analizar movilidad nacional e internacional en el año / Estudiantes inscritos en programas de estudios en el año) * 100	Porcentaje Anual	Gestión Eficacia	Acordarse	
2025	2.55	698.00	698.00	2025	1.72	698.00	698.00	2025	2.55	698.00	698.00	2025	1.72	698.00	698.00	2025	2.55

Relación porcentual de estudiantes que participan en eventos de difusión y divulgación de la ciencia y tecnología (Estadísticas para analizar movilidad nacional e internacional en el año / Estudiantes inscritos en programas de estudios en el año) * 100

Reporte de Base de Datos: UTBB-Subdirección de Servicios de Apoyo al Alumno. Informe de Seguimiento a la Calidad y Vinculación.

Resumen Narrativo	Nombre del Indicador	Definición	Fórmula	Unidad de Medida Frecuencia	Tipo de Indicador / Dimensión a medir	Servicio Igual al Indicador	Sugerencias	Año de la Línea Base	Variables de la fórmula	Metas	1er. Trimestre	2do. Trimestre	3er. Trimestre	4to. Trimestre	Justificación de Resultados	Fuente de Información del Indicador
-------------------	----------------------	------------	---------	-----------------------------	---------------------------------------	-----------------------------	-------------	----------------------	-------------------------	-------	----------------	----------------	----------------	----------------	-----------------------------	-------------------------------------

dentada y tecnología

Estudiantes Que Participaron En Eventos De Difusión Y Divulgación De Estudios En Materias 24.00

Total 29.00

dentada

C8. Hotel Escuela operando	Variación porcentual de ventas en el año	Tasa de ingresos por ventas entre ingresos por renta de habitaciones, servicios en el aula/ingresos salones, servicio en restaurante, alberca proyectados por rentas y servicios en el año	(Ingresos obtenidos por rentas y servicios en el aula/ingresos salones, servicio en restaurante, alberca proyectados por rentas y servicios en el año)/17100	Porcentaje Anual	Gestión Económica	Acuerdante	El usuario decide hacer al Hotel-Escuela para hacer uso de las instalaciones para su estancia	2025	100.00	0.00	0.00	0.00	0.00	0.00	0.00		Reporte Trimestral del Hotel-Escuela, UTBB-UTBB-SEED, General del Hotel-Escuela, Dirección y General del Hotel-Escuela
								2026	100.00	0.00	0.00	0.00	0.00	0.00	0.00	0.00	0.00

C9. Hotel Escuela operando	Porcentaje de estudiantes que realizan estancia y/o estancia en el Hotel-Escuela Gran Nayar respecto al total de la matrícula	Muestra el porcentaje de estudiantes que realizan estancia o estancia en el Hotel-Escuela Gran Nayar/Numero de estudiantes de matrícula a mayo del curso/17100	Número de estudiantes que realizan estancia y/o estancia en el Hotel-Escuela Gran Nayar/Numero de estudiantes de matrícula a mayo del curso/17100	Porcentaje Anual	Gestión Educativa	Acuerdante	El presidente decide hacer al Hotel-Escuela Gran Nayar para hacer sus estancias o estancias en las instalaciones	2025	15.00	34,900.00	2,334.00	350.00	7.00	2.00	2.00		Reporte Trimestral del Hotel-Escuela, UTBB-UTBB-SEED, General del Hotel-Escuela, Dirección y General del Hotel-Escuela
								2026	15.00	34,900.00	2,334.00	350.00	7.00	2.00	2.00	2.00	2.00

C10. Nivel: Actividad	Porcentaje de acciones de difusión y promoción realizadas	Relación porcentual de acciones de difusión y promoción realizadas (visitas guiadas, vistas a películas, asperas atendidos por redes sociales, coberturas en eventos y monitoreo del alcance de las redes sociales) y las acciones de difusión y promoción programadas	(Acciones de difusión y promoción realizadas/acciones de difusión y promoción programadas)*100	Porcentaje Trimestral	Gestión Educativa	Acuerdante	Federación y el Estado realizan acuerdo para llevar a cabo actividades de promoción y difusión	2025	85.71	100.00	100.00	100.00	100.00	100.00	100.00		Reporte Trimestral de la Federación y el Estado, UTBB-UTBB-SEED, General del Hotel-Escuela, Dirección y General del Hotel-Escuela
								2026	85.71	100.00	100.00	100.00	100.00	100.00	100.00	100.00	100.00

C11. CANT Difusión y promoción de las acciones de captación de estudiantes de nuevo ingreso de Postgrados	Porcentaje de acciones de difusión y promoción realizadas para postgrado	Relación porcentual de acciones de difusión y promoción realizadas para postgrado (acciones de difusión y promoción realizadas/acciones de difusión y promoción programadas)*100	(Acciones de difusión y promoción realizadas/acciones de difusión y promoción programadas)*100	Porcentaje Trimestral	Gestión Educativa	Acuerdante	Las acciones programadas en el primer semestre se llevaron a cabo sin contratiempos por factores externos	2025	11.00	100.00	100.00	100.00	100.00	100.00	100.00		Reporte de acciones de difusión y promoción realizadas para postgrado, UTBB-UTBB-SEED, General del Hotel-Escuela, Dirección y General del Hotel-Escuela
								2026	11.00	100.00	100.00	100.00	100.00	100.00	100.00	100.00	100.00

C12. CANT Estudiantes vulnerables atendidos	Porcentaje de estudiantes vulnerables atendidos por los servicios de apoyo de la UTBB	Indicador porcentual de estudiantes vulnerables atendidos por los servicios de apoyo de la UTBB (Estudiantes vulnerables atendidos por los servicios de apoyo de la UTBB/Total de estudiantes vulnerables al inicio de curso)*100	(Estudiantes vulnerables atendidos por los servicios de apoyo de la UTBB/Total de estudiantes vulnerables al inicio de curso)*100	Porcentaje Anual	Gestión Educativa	Acuerdante	Gobierno Federal y/o estatal realizan acuerdo para la atención de estudiantes vulnerables a los estudiantes y brindarles apoyo que reduzca la reproducción y deserción de la UTBB.	2025	34.92	461.00	161.00	161.00	161.00	161.00	161.00		Reporte de acciones de difusión y promoción realizadas para postgrado, UTBB-UTBB-SEED, General del Hotel-Escuela, Dirección y General del Hotel-Escuela
								2026	34.92	461.00	161.00	161.00	161.00	161.00	161.00	161.00	161.00


C13. CANT Aplicación de encuesta de vulnerabilidad	Porcentaje de alumnos que aplican encuesta de vulnerabilidad	Porcentaje de alumnos que aplican encuesta de vulnerabilidad en relación al número de estudiantes inscritos en Nivel Licenciatura	(Número de alumnos que aplican encuesta de vulnerabilidad en relación al número de estudiantes inscritos en Nivel Licenciatura)/100	Porcentaje Trimestral	Gestión Educativa	Acuerdante	Federación y el Estado realizan acuerdo para la atención de estudiantes vulnerables a los estudiantes y brindarles apoyo que reduzca la reproducción y deserción de la UTBB.	2025	75.01	2,305.00	1,729.00	886.00	1,893.00	46.80		Reporte de acciones de difusión y promoción realizadas para postgrado, UTBB-UTBB-SEED, General del Hotel-Escuela, Dirección y General del Hotel-Escuela
								2026	75.01	2,305.00	1,729.00	886.00	1,893.00	46.80		Reporte de acciones de difusión y promoción realizadas para postgrado, UTBB-UTBB-SEED, General del Hotel-Escuela, Dirección y General del Hotel-Escuela


[Handwritten signature]


[Handwritten signature]

[Handwritten signature]

Resumen Narrativo	Nombre del Indicador	Definición	Fórmula	Unidad de Medida / Frecuencia	Tipo de Indicador / Fuente de la Medida	Siglas del Indicador	Supuestos	Línea Base	Variables de la fórmula	Metas	1er. Trimestre	2do. Trimestre	3er. Trimestre	4to. Trimestre	Justificación de Resultados
2012 Ocupación de la capacidad del hotel escuela	Porcentaje de habitaciones ocupadas registradas	Mede el porcentaje de ocupación de las habitaciones operadas por estudiantes en el Hotel Escuela Gran Nayar	$\frac{\text{Sumatoria de habitaciones ocupadas al periodo T} / (\text{Sumatoria de habitaciones operadas en el periodo T} * \text{Numero de días transcurridos al periodo T}) * 100$	Porcentaje Trimestral	Gestión Eficacia	Academica	El usuario decide elegir al Hotel Escuela para hacer para su estancia y están bien atendidos y promoción del Hotel Gran Nayar.	Año de la Línea Base 2006	Sumatoria De Habitaciones Ocupadas Al Periodo T Sumatoria De Habitaciones Disponibles Del Hotel Numero De Días Transcurridos Al Periodo T	313.00 16.00 12.50	16.00	21.74	90.00	313.00	Reporte trimestral Escuela UTBB. Muestra el porcentaje de ocupación de las habitaciones operadas por estudiantes en el Hotel Escuela Gran Nayar. Se registra el mismo indicador cultural y deportivo de las UT's.


 DR. ISAAK RIVERA DELGADILLO
 RECTOR DE LA UNIVERSIDAD TECNOLÓGICA DE BAHÍA DE BANDERA


 Mtro. Juan Ricardo Hopkins González
 Director de Administración y Finanzas


 MANCP Luis Octavio Gallardo Arocas
 Director de Vinculación



GOBIERNO DEL ESTADO DE NAYARIT
 UNIVERSIDAD TECNOLÓGICA DE BAHÍA DE BANDERAS
 DIRECCIÓN DE ADMINISTRACIÓN Y FINANZAS



Nayarit
NUESTRA PASIÓN Y COMPROMISO



UNIVERSIDAD TECNOLÓGICA DE BAHÍA DE BANDERAS

VI.- Obras y Acciones Realizadas. ENERO – MARZO 2026

PROGRAMA	PROYECTO	AUTORIZADO	EJERCIDO	POR EJERCER
N/A	N/A	0.00	0.00	0.00

En este periodo no se realizaron obras.



MTRO. JUAN RICARDO HOPKINS
GONZALEZ
DIRECTOR DE ADMINISTRACION Y
FINANZAS



GOBIERNO DEL ESTADO DE NAYARIT
UNIVERSIDAD TECNOLÓGICA
DE BAHÍA DE BANDERAS
DIRECCION
DE ADMINISTRACION
Y FINANZAS



DR. ISAAK RIVERA DELGADILLO
RECTOR



UNIVERSIDAD TECNOLÓGICA DE BAHÍA DE BANDERAS ESTADO DE NAYARIT

Estado de Situación Financiera

Al 31/mar./2026

(Cifras en Pesos)

Fecha y hora de Impresión | 14/abr./2026 | 06:44 p. m.

Usr: PMartha
Rep: rptEstadoSituacionFinanciera

CONCEPTO	2026	2025	CONCEPTO	2026	2025
ACTIVO			PASIVO		
ACTIVO CIRCULANTE			PASIVO CIRCULANTE		
EFFECTIVO Y EQUIVALENTES	\$36,307,955.80	\$21,049,032.63	CUENTAS POR PAGAR A CORTO PLAZO	\$7,437,114.62	\$21,982,006.65
DERECHOS A RECIBIR EFECTIVO O EQUIVALENTES	\$2,182,390.43	\$1,878,539.39	DOCUMENTOS POR PAGAR A CORTO PLAZO	\$0.00	\$0.00
DERECHOS A RECIBIR BIENES O SERVICIOS	\$127,624.06	\$127,624.06	PORCIÓN A CORTO PLAZO DE LA DEUDA PÚBLICA A LARGO PLAZO	\$0.00	\$0.00
INVENTARIOS	\$0.00	\$0.00	TÍTULOS Y VALORES A CORTO PLAZO	\$0.00	\$0.00
ALMACENES	\$0.00	\$0.00	PASIVOS DIFERIDOS A CORTO PLAZO	\$0.00	\$0.00
ESTIMACIÓN POR PÉRDIDA O DETERIORO DE ACTIVOS CIRCULANTES	\$0.00	\$0.00	FONDOS Y BIENES DE TERCEROS EN GARANTÍA Y/O ADMINISTRACIÓN A CORTO PLAZO	\$0.00	\$0.00
OTROS ACTIVOS CIRCULANTES	\$0.00	\$0.00	PROVISIONES A CORTO PLAZO	\$0.00	\$0.00
Total de Activos Circulantes	\$38,617,970.29	\$23,055,196.08	OTROS PASIVOS A CORTO PLAZO	\$0.00	\$0.00
			Total de Pasivos Circulantes	\$7,437,114.62	\$21,982,006.65
ACTIVO NO CIRCULANTE			PASIVO NO CIRCULANTE		
INVERSIONES FINANCIERAS A LARGO PLAZO	\$0.00	\$0.00	CUENTAS POR PAGAR A LARGO PLAZO	\$0.00	\$0.00
DERECHOS A RECIBIR EFECTIVO O EQUIVALENTES A LARGO PLAZO	\$0.00	\$0.00	DOCUMENTOS POR PAGAR A LARGO PLAZO	\$0.00	\$0.00
BIENES INMUEBLES, INFRAESTRUCTURA Y CONSTRUCCIONES EN PROCESO	\$383,473,464.10	\$363,473,464.10	DEUDA PÚBLICA A LARGO PLAZO	\$0.00	\$0.00
BIENES MUEBLES	\$101,821,485.64	\$101,075,747.25	PASIVOS DIFERIDOS A LARGO PLAZO	\$0.00	\$0.00
ACTIVOS INTANGIBLES	\$2,161,595.62	\$2,161,595.62	FONDOS Y BIENES DE TERCEROS EN GARANTÍA Y/O ADMINISTRACIÓN A LARGO PLAZO	\$0.00	\$0.00
DEPRECIACIÓN, DETERIORO Y AMORTIZACIÓN ACUMULADA DE BIENES	-\$76,571,496.28	-\$76,571,496.28	PROVISIONES A LARGO PLAZO	\$0.00	\$0.00
ACTIVOS DIFERIDOS	\$0.00	\$0.00	Total de Pasivos No Circulantes	\$0.00	\$0.00
ESTIMACIÓN POR PÉRDIDA O DETERIORO DE ACTIVOS NO CIRCULANTES	\$0.00	\$0.00	Total del Pasivo	\$7,437,114.62	\$21,982,006.65
OTROS ACTIVOS NO CIRCULANTES	\$0.00	\$0.00	HACIENDA PÚBLICA/ PATRIMONIO		
Total de Activos No Circulantes	\$390,885,049.08	\$390,139,310.69	HACIENDA PÚBLICA/PATRIMONIO CONTRIBUIDO	\$98,223,546.39	\$98,223,546.39
Total del Activo	\$429,503,019.37	\$413,194,506.77	APORTACIONES	\$148,930,106.46	\$148,930,106.46
			DONACIONES DE CAPITAL	\$0.00	\$0.00
			ACTUALIZACIÓN DE LA HACIENDA PÚBLICA/PATRIMONIO	-\$50,706,560.07	-\$50,706,560.07
			HACIENDA PÚBLICA /PATRIMONIO GENERADO	\$323,842,358.36	\$292,988,953.73
			RESULTADO DEL EJERCICIO (AHORRO/ DESAHORRO)	\$30,853,404.62	\$6,232,371.14
			RESULTADOS DE EJERCICIOS ANTERIORES	\$132,095,515.16	\$125,863,144.01
			REVALUOS	\$160,893,438.58	\$160,893,438.58
			RESERVAS	\$0.00	\$0.00



UNIVERSIDAD TECNOLÓGICA DE BAHÍA DE BANDERAS ESTADO DE NAYARIT

Estado de Situación Financiera

Al 31/mar./2026
(Cifras en Pesos)

Ucr: PMartha
Rep: rptEstadoSituacionFinanciera

Fecha y hora de Impresión | 14/abr./2026 | 06:44 p. m.

CONCEPTO	2025	2026	2025	2026
RECTIFICACIONES DE RESULTADOS DE EJERCICIOS ANTERIORES			\$0.00	\$0.00
EXCESO O INSUFICIENCIA EN LA ACTUALIZACIÓN DE LA HACIENDA PÚBLICA/PATRIMONIO			\$0.00	\$0.00
RESULTADO POR POSICIÓN MONETARIA			\$0.00	\$0.00
RESULTADO POR TENENCIA DE ACTIVOS NO MONETARIOS			\$0.00	\$0.00
Total Hacienda Pública/Patrimonio			\$422,065,904.75	\$391,212,500.12
Total del Pasivo y Hacienda Pública/Patrimonio			\$429,503,019.37	\$413,194,506.77



UNIVERSIDAD TECNOLÓGICA DE BAHÍA DE BANDERAS ESTADO DE NAYARIT

Estado de Situación Financiera

Al 31/mar./2026
(Cifras en Pesos)

Fecha y hora de Impresión | 14/abr./2026
06:44 p. m.

Usr: PMartha
Rep: rptEstadoSituacionFinanciera

CONCEPTO	2025	2026	2025	2026	2025
CUENTAS DE ORDEN CONTABLES					
CONCEPTO					
					CONTRATO DE COMODATO POR BIENES
VALORES					2025
VALORES EN CUSTODIA	\$0.00	\$0.00	\$0.00	\$0.00	\$0.00
CUSTODIA DE VALORES	\$0.00	\$0.00	\$0.00	\$0.00	\$0.00
INSTRUMENTOS DE CRÉDITO PRESTADOS A FORMADORES DE MERCADO	\$0.00	\$0.00	\$0.00	\$0.00	\$0.00
PRESTAMO DE INSTRUMENTOS DE CRÉDITO A FORMADORES DE MERCADO Y SU GARANTÍA	\$0.00	\$0.00	\$0.00	\$0.00	\$0.00
INSTRUMENTOS DE CRÉDITO RECIBIDOS EN GARANTÍA DE LOS FORMADORES DE MERCADO	\$0.00	\$0.00	\$0.00	\$0.00	\$0.00
GARANTÍA DE CRÉDITOS RECIBIDOS DE LOS FORMADORES DE MERCADO	\$0.00	\$0.00	\$0.00	\$0.00	\$0.00
EMISIÓN DE OBLIGACIONES					
AUTORIZACIÓN PARA LA EMISIÓN DE BONOS, TÍTULOS Y VALORES DE LA DEUDA PÚBLICA INTERNA	\$0.00	\$0.00	\$0.00	\$0.00	\$0.00
AUTORIZACIÓN PARA LA EMISIÓN DE BONOS, TÍTULOS Y VALORES DE LA DEUDA PÚBLICA EXTERNA	\$0.00	\$0.00	\$0.00	\$0.00	\$0.00
EMISIONES AUTORIZADAS DE LA DEUDA PÚBLICA INTERNA Y EXTERNA	\$0.00	\$0.00	\$0.00	\$0.00	\$0.00
SUSCRIPCIÓN DE CONTRATOS DE PRESTAMOS Y OTRAS OBLIGACIONES DE LA DEUDA PÚBLICA INTERNA	\$0.00	\$0.00	\$0.00	\$0.00	\$0.00
SUSCRIPCIÓN DE CONTRATOS DE PRESTAMOS Y OTRAS OBLIGACIONES DE LA DEUDA PÚBLICA EXTERNA	\$0.00	\$0.00	\$0.00	\$0.00	\$0.00
CONTRATOS DE PRESTAMOS Y OTRAS OBLIGACIONES DE LA DEUDA PÚBLICA INTERNA Y EXTERNA	\$0.00	\$0.00	\$0.00	\$0.00	\$0.00
AVALES Y GARANTÍAS					
AVALES AUTORIZADOS	\$0.00	\$0.00	\$0.00	\$0.00	\$0.00
AVALES FIRMADOS	\$0.00	\$0.00	\$0.00	\$0.00	\$0.00
FIANZAS Y GARANTÍAS RECIBIDAS POR DEUDAS A COBRAR	\$0.00	\$0.00	\$0.00	\$0.00	\$0.00
FIANZAS Y GARANTÍAS RECIBIDAS	\$0.00	\$0.00	\$0.00	\$0.00	\$0.00
FIANZAS OTORGADAS PARA RESPALDAR OBLIGACIONES NO FISCALES DEL GOBIERNO	\$0.00	\$0.00	\$0.00	\$0.00	\$0.00
FIANZAS OTORGADAS DEL GOBIERNO PARA RESPALDAR OBLIGACIONES NO FISCALES	\$0.00	\$0.00	\$0.00	\$0.00	\$0.00
JUICIOS					
DEMANDAS JUDICIALES EN PROCESO DE RESOLUCIÓN	\$0.00	\$0.00	\$0.00	\$0.00	\$0.00
RESOLUCIÓN DE DEMANDAS EN PROCESO JUDICIAL	\$0.00	\$0.00	\$0.00	\$0.00	\$0.00
INVERSIÓN MEDIANTE PROYECTOS PARA PRESTACIÓN DE SERVICIOS (PPS) Y SIMILARES					
CONTRATOS PARA INVERSIÓN MEDIANTE PROYECTOS PARA PRESTACIÓN DE SERVICIOS (PPS) Y SIMILARES	\$0.00	\$0.00	\$0.00	\$0.00	\$0.00
INVERSIÓN PÚBLICA CONTRATA MEDIANTE PROYECTOS PARA PRESTACIÓN DE SERVICIOS (PPS) Y SIMILARES	\$0.00	\$0.00	\$0.00	\$0.00	\$0.00
BIENES CONCESIONADOS O EN COMODATO					
BIENES BAJO CONTRATO EN CONCESIÓN	\$0.00	\$0.00	\$0.00	\$0.00	\$0.00
CONTRATO DE CONCESIÓN POR BIENES	\$0.00	\$0.00	\$0.00	\$0.00	\$0.00
BIENES BAJO CONTRATO EN COMODATO	\$0.00	\$0.00	\$0.00	\$0.00	\$0.00



UNIVERSIDAD TECNOLÓGICA DE BAHÍA DE BANDERAS ESTADO DE NAYARIT

Estado de Situación Financiera

Al 31/mar./2026

(Cifras en Pesos)

Fecha y hora de Impresión | 14/abr./2026 | 06:44 p. m.

Usr: PMartha
Rep: rptEstadoSituacionFinanciera

CONCEPTO	2026	2025
CUENTAS DE ORDEN PRESUPUESTARIAS		
LEY DE INGRESOS		
LEY DE INGRESOS ESTIMADA	\$127,210,531.36	\$117,404,991.00
LEY DE INGRESOS POR EJECUTAR	\$66,202,625.52	-\$12,511,441.57
MODIFICACIONES A LA LEY DE INGRESOS ESTIMADA	\$0.00	\$1,743,516.33
LEY DE INGRESOS DEVENGADA	\$61,007,905.84	\$131,619,868.90
LEY DE INGRESOS RECAUDADA	\$61,007,905.84	\$131,639,908.90
PRESUPUESTO DE EGRESOS		
PRESUPUESTO DE EGRESOS APROBADO	\$122,314,826.46	\$104,307,436.81
PRESUPUESTO DE EGRESOS POR EJERCER	\$28,128,342.09	\$12,451,038.73
MODIFICACIONES AL PRESUPUESTO DE EGRESOS APROBADO	\$0.00	\$46,633,513.10
PRESUPUESTO DE EGRESOS COMPROMETIDO	\$94,186,484.37	\$138,489,911.18
PRESUPUESTO DE EGRESOS DEVENGADO	\$30,900,239.61	\$136,522,424.98
PRESUPUESTO DE EGRESOS EJERCIDO	\$28,949,986.03	\$136,522,424.98
PRESUPUESTO DE EGRESOS PAGADO	\$28,491,825.84	\$119,147,262.67

"Bajo protesta de decir verdad declaramos que los Estados Financieros y sus notas, son razonablemente correctos y son responsabilidad del emisor".

MTRA. CRISTINA ITZEL ESPARZA GARCIA
JEFA DE DEPARTAMENTO

DR. ISAAC RIVERA DELGADILLO
RECTOR



MTR. JUAN RICARDO HOPKINS GONZALEZ
DIRECTOR DE ADMINISTRACION Y FINANZAS

GOBIERNO DEL ESTADO DE NAYARIT
UNIVERSIDAD TECNOLÓGICA
DE BAHÍA DE BANDERAS
DIRECCIÓN
DE ADMINISTRACION
Y FINANZAS



UNIVERSIDAD TECNOLÓGICA DE BAHÍA DE BANDERAS
ESTADO DE NAYARIT
Estado de Actividades

Del 01/ene./2026 al 31/mar./2026

(Cifras en Pesos)

Usr: PMarha

Rep: rptEstadoActividades

Fecha y hora de Impresión 14/abr./2026
06:05 p. m.

Concepto	2026	2025
INGRESOS Y OTROS BENEFICIOS		
INGRESOS DE GESTIÓN	\$11,044,983.14	\$28,454,133.57
IMPUESTOS	\$0.00	\$0.00
CUOTAS Y APORTACIONES DE SEGURIDAD SOCIAL	\$0.00	\$0.00
CONTRIBUCIONES DE MEJORAS	\$0.00	\$0.00
DERECHOS	\$0.00	\$0.00
PRODUCTOS	\$0.00	\$0.00
APROVECHAMIENTOS	\$0.00	\$0.00
INGRESOS POR VENTA DE BIENES Y PRESTACIÓN DE SERVICIOS	\$11,044,983.14	\$28,454,133.57
PARTICIPACIONES, APORTACIONES, CONVENIOS, INCENTIVOS DERIVADOS DE LA COLABORACIÓN FISCAL, FONDOS DISTINTOS DE APORTACIONES, TRANSFERENCIAS, ASIGNACIONES, SUBSIDIOS Y SUBVENCIONES, Y PENSIONES Y JUBILACIONES	\$49,949,868.60	\$103,132,232.86
PARTICIPACIONES, APORTACIONES, CONVENIOS, INCENTIVOS DERIVADOS DE LA COLABORACIÓN FISCAL Y FONDOS DISTINTOS DE APORTACIONES	\$0.00	\$0.00
TRANSFERENCIAS, ASIGNACIONES, SUBSIDIOS Y SUBVENCIONES, Y PENSIONES Y JUBILACIONES	\$49,949,868.60	\$103,132,232.86
OTROS INGRESOS Y BENEFICIOS	\$13,054.10	\$33,502.47
INGRESOS FINANCIEROS	\$13,054.10	\$33,502.47
INCREMENTO POR VARIACIÓN DE INVENTARIOS	\$0.00	\$0.00
DISMINUCIÓN DEL EXCESO DE ESTIMACIONES POR PÉRDIDA O DETERIORO U OBSOLESCENCIA	\$0.00	\$0.00
DISMINUCIÓN DEL EXCESO DE PROVISIONES	\$0.00	\$0.00
OTROS INGRESOS Y BENEFICIOS VARIOS	\$0.00	\$0.00
Total de Ingresos y Otros Beneficios	\$61,007,905.84	\$131,619,868.90
GASTOS Y OTRAS PÉRDIDAS		
GASTOS DE FUNCIONAMIENTO	\$30,154,501.22	\$125,387,497.76
SERVICIOS PERSONALES	\$19,167,203.77	\$90,225,621.00
MATERIALES Y SUMINISTROS	\$4,150,623.19	\$11,354,272.57
SERVICIOS GENERALES	\$6,836,674.26	\$23,807,604.19
TRANSFERENCIAS, ASIGNACIONES, SUBSIDIOS Y OTRAS AYUDAS	\$0.00	\$0.00
TRANSFERENCIAS INTERNAS Y ASIGNACIONES AL SECTOR PÚBLICO	\$0.00	\$0.00
TRANSFERENCIAS AL RESTO DEL SECTOR PÚBLICO	\$0.00	\$0.00
SUBSIDIOS Y SUBVENCIONES	\$0.00	\$0.00
AYUDAS SOCIALES	\$0.00	\$0.00
PENSIONES Y JUBILACIONES	\$0.00	\$0.00
TRANSFERENCIAS A FIDEICOMISOS, MANDATOS Y CONTRATOS ANÁLOGOS	\$0.00	\$0.00
TRANSFERENCIAS A LA SEGURIDAD SOCIAL	\$0.00	\$0.00
DONATIVOS	\$0.00	\$0.00
TRANSFERENCIAS AL EXTERIOR	\$0.00	\$0.00
PARTICIPACIONES Y APORTACIONES	\$0.00	\$0.00
PARTICIPACIONES	\$0.00	\$0.00
APORTACIONES	\$0.00	\$0.00
CONVENIOS	\$0.00	\$0.00
INTERESES, COMISIONES Y OTROS GASTOS DE LA DEUDA PÚBLICA	\$0.00	\$0.00
INTERESES DE LA DEUDA PÚBLICA	\$0.00	\$0.00
COMISIONES DE LA DEUDA PÚBLICA	\$0.00	\$0.00
GASTOS DE LA DEUDA PÚBLICA	\$0.00	\$0.00
COSTO POR COBERTURAS	\$0.00	\$0.00
APOYOS FINANCIEROS	\$0.00	\$0.00
OTROS GASTOS Y PÉRDIDAS EXTRAORDINARIAS	\$0.00	\$0.00
ESTIMACIONES, DEPRECIACIONES, DETERIOROS, OBSOLESCENCIA Y AMORTIZACIONES	\$0.00	\$0.00
PROVISIONES	\$0.00	\$0.00
DISMINUCIÓN DE INVENTARIOS	\$0.00	\$0.00
OTROS GASTOS	\$0.00	\$0.00



UNIVERSIDAD TECNOLÓGICA DE BAHÍA DE BANDERAS
ESTADO DE NAYARIT
Estado de Actividades

Usu: PMarha

Rep: rptEstadoActividades

Del 01/ene./2026 al 31/mar./2026
(Cifras en Pesos)


Fecha y hora de Impresión 14/abr./2026 06:05 p. m.

Concepto	2026	2025
INVERSIÓN PÚBLICA	\$0.00	\$0.00
INVERSIÓN PÚBLICA NO CAPITALIZABLE	\$0.00	\$0.00
Total de Gastos y otras Pérdidas	\$30,154,501.22	\$125,387,497.76
Resultado del Ejercicio (Ahorro/Desahorro)	\$30,853,404.62	\$6,232,371.14

"Bajo protesta de decir verdad declaramos que los Estados Financieros y sus notas, son razonablemente correctos y son responsabilidad del emisor".


MTRA. CRISTINA ITZEL ESPARZA GARCIA
JEFA DE DEPARTAMENTO


MTRO. JUAN RICARDO HOPKINS GONZÁLEZ
DIRECTOR DE ADMINISTRACIÓN Y FINANZAS


DR. ISAAK RIVERA DELGADILLO
RECTOR


GOBIERNO DEL EDO. DE NAYARIT
UNIVERSIDAD TECNOLÓGICA
DE BAHÍA DE BANDERAS
DIRECCION
DE ADMINISTRACION
Y FINANZAS



Nayarit
NUESTRA PASIÓN Y COMPROMISO



UNIVERSIDAD TECNOLÓGICA DE BAHIA DE BANDERAS

NOTAS AL INFORME DE AVANCE DE GESTIÓN FINANCIERA PRIMER TRIMESTRE 2026

NOTAS AL ESTADO DE SITUACIÓN FINANCIERA

ACTIVO \$429,503,019.37

Activo Circulante \$38,617,970.29

EFFECTIVO Y EQUIVALENTES \$36,307,955.80

1.- Fondos con afectación específica.

- a. **Efectivo:** Esta cuenta importa ingreso de caja que se deposita al día hábil siguiente \$467,670.70
- b. **Bancos:** Los recursos disponibles en esta cuenta por \$33,234,214.40 corresponden a diferentes Fuentes de Financiamiento los cuales están pendientes de ejecutarse, remanentes FAM, pago a proveedores, Sueldos y prestaciones por pagar, reintegro, así como retenciones y cuotas obrero-patronales por enterar realizadas por concepto de ISR, IMSS, INFONAVIT, retenciones ramo familiar, y otras aportaciones del personal a pagar en el siguiente ejercicio en apego a la normatividad vigente.

DERECHOS A RECIBIR EFFECTIVO Y EQUIVALENTES Y BIENES O SERVICIOS A RECIBIR \$

Por tipo de Contribución:

CUENTAS POR COBRAR A CORTO PLAZO \$1,086,538.42 su saldo se integra:

CONCEPTO	IMPORTE
Recurso Estatal pendiente de radicar 2013	\$1,025,558.52
Recurso Estatal pendiente de radicar 2014	\$ 60,979.90
Total	\$ 1,086,538.42



**ANTICIPO A PROVEEDORES POR ADQUISICIÓN DE BIENES Y PRESTACIÓN DE SERVICIOS
\$127,624.06**

DEUDORES DIVERSOS POR COBRAR A CORTO PLAZO: \$1,095,852.01

El saldo de este rubro se integra principalmente por operaciones entre fondos de la Institución por \$1,095,852.01 a cubrirse mutuamente a corto plazo y que, por necesidades de la propia operación, se efectúan estas transferencias, correspondiéndose a su vez con el pasivo registrado; así como por reembolsos para y/por la realización de comisiones de personal, adquisiciones de Bienes o Servicios, y otras operaciones menores.

CUENTA	NOMBRE	SALDOS
1123-01	GASTO OPERATIVO	\$197,644.14
1123-04	RECURSOS PROPIOS	\$883,626.90
1123-17	ESTIMULO FISCAL	\$11,000.00
1123-28	PRODEP	\$168.50
1123-35	RECURSO FEDERAL	\$3.99
1123-37	FAM 2021	\$3,408.48

ACTIVO NO CIRCULANTE \$390,885,049.08

TERRENOS	\$162,076,370.25
EDIFICIOS NO HABITACIONALES	\$102,150,578.57
CONSTRUCCIONES EN PROCESO EN BIENES PROPIOS	\$93,589,296.55
OTROS BIENES INMUEBLES	\$5,657,218.73
MOBILIARIO Y EQUIPO DE ADMINISTRACIÓN	\$50,788,946.66
MOBILIARIO Y EQUIPO EDUCACIONAL Y RECREATIVO	\$31,782,439.56
EQUIPO E INSTRUMENTAL MÉDICO Y DE LABORATORIO	\$60,695.30
VEHÍCULOS Y EQUIPO DE TRANSPORTE	\$4,428,228.00
MAQUINARIA, OTROS EQUIPOS Y HERRAMIENTAS	\$14,570,936.11
COLECCIONES, OBRAS DE ARTE Y OBJETOS VALIOSOS	\$190,240.00



Nayarit
NUESTRA PASIÓN Y COMPROMISO



SOFTWARE	\$1,981,857.88
PATENTES, MARCAS Y DERECHOS	\$5,627.54
LICENCIAS	\$174,110.20
DEPRECIACIÓN ACUMULADA DE BIENES INMUEBLES	-\$22,997,533.39
DEPRECIACIÓN ACUMULADA DE BIENES MUEBLES	-\$53,573,962.89

El módulo de Bienes Patrimoniales del Sistema SAACG.NET se encuentra en proceso de actualización.

PASIVO \$7,437,114.62

Relación de cuentas y documentos por pagar a Corto Plazo \$7,437,114.62.

a) Retenciones y Contribuciones por pagar a corto plazo \$3,236,780.40.

Su saldo se integra principalmente Servicios Personales por pagar, por retenciones derivadas del pago de los Sueldos y salarios por pagar por retenciones ISR; IMSS, CEDULAR; FONACOT, IMPUESTO SOBRE NOMINA entre otros.

Otras cuentas por Pagar a Corto Plazo \$376,267.99.

Se integra principalmente por operaciones entre fondos de la Institución a cubrirse mutuamente y que por necesidades de la propia operación se efectúan estas transferencias, así como pensiones alimenticias, empleados y operaciones menores.

Transferencias presupuétales (Adecuaciones presupuétales).

De conformidad con lo dispuesto en el artículo 25, 26 y 27 del Presupuesto de Egresos del Estado Libre y Soberano de Nayarit; La Universidad realiza transferencias entre partidas a fin de llevar un correcto control del gasto de operación, mismas que son sometidas para su aprobación al Consejo Directivo.

Financiamiento u Obligaciones Contraídas

No Aplica

Información Detallada de Obligaciones Contraídas a corto plazo

No Aplica

Convenios de Deuda Estatal

No Aplica



Nayarit
NUESTRA PASIÓN Y COMPROMISO



NOTAS AL PRESUPUESTO 2026

Presupuesto Estatal: Se recibieron las ministraciones correspondientes.

Presupuesto Federal: Mediante Convenio de asignación de recursos de la Secretaría de Educación Pública, se notificó al Gobernador del Estado de Nayarit, el monto del presupuesto asignado para la Universidad Tecnológica de Bahía de Banderas, el cual se ha estado cumpliendo con la ministración en tiempo y forma.

ESTAS NOTAS SON PARTE INTEGRANTE DE LOS ESTADOS FINANCIEROS BÁSICOS BAJO PROTESTA DE DECIR VERDAD DECLARAMOS QUE LOS ESTADOS FINANCIEROS Y SUS NOTAS SON RAZONABLEMENTE CORRECTAS Y SON RESPONSABILIDAD DEL EMISOR.

MTRO. JUAN RICARDO HOPKINS
GONZALEZ
DIRECTOR DE ADMINISTRACION Y
FINANZAS

DR. ISAAK RIVERA DELGADILLO
RECTOR



GOBIERNO DEL ESTADO DE NAYARIT
UNIVERSIDAD TECNOLÓGICA
DE BAHÍA DE BANDERAS
DIRECCION
DE ADMINISTRACION
Y FINANZAS

UNIVERSIDAD TECNOLÓGICA DE BAHÍA DE BANDERAS (a)					
Estado de Situación Financiera Detallado - LDF					
Al 31 de Marzo de 2025 y al 31 de diciembre de 2025 (b)					
(PESOS)					
Concepto (c)	31 de marzo de 2025	31 de diciembre de 2025 (e)	Concepto (c)	31 de marzo de 2025	31 de diciembre de 2025 (e)
ACTIVO			PASIVO		
Activo Circulante			Activo Circulante		
a. Efectivo y Equivalentes (a=a1+a2+a3+a4+a5+a6+a7)	36,307,955.80	21,049,032.63	a. Cuentas por Pagar a Corto Plazo (a=a1+a2+a3+a4+a5+a6+a7+a8+a9)	7,437,114.62	21,982,006.65
a1) Efectivo	467,670.70	288,278.24	a1) Servicios Personales por Pagar a Corto Plazo	394,624.49	2,897,479.73
a2) Bancos/Tesorería	33,234,214.40	18,154,883.69	a2) Proveedores por Pagar a Corto Plazo	3,985,277.82	13,397,043.26
a3) Bancos/Dependencias y Otros	0.00	0.00	a3) Contratistas por Obras Públicas por Pagar a Corto Plazo	-555,835.88	-555,835.88
a4) Inversiones Temporales (Hasta 3 meses)	2,606,070.70	2,606,070.70	a4) Participaciones y Aportaciones por Pagar a Corto Plazo	0.00	0.00
a5) Fondos con Afectación Específica	0.00	0.00	a5) Transferencias Otorgadas por Pagar a Corto Plazo	0.00	0.00
a6) Depósitos de Fondos de Terceros en Garantía y/o Administración	0.00	0.00	a6) Intereses, Comisiones y Otros Gastos de la Deuda Pública por Pagar a Corto Plazo	0.00	0.00
a7) Otros Efectivos y Equivalentes	0.00	0.00	a7) Relaciones y Contribuciones por Pagar a Corto Plazo	3,236,780.40	4,153,958.66
b. Derechos a Recibir Efectivo o Equivalentes (b=b1+b2+b3+b4+b5+b6+b7)	2,182,390.43	1,878,539.39	a8) Devoluciones de la Ley de Ingresos por Pagar a Corto Plazo	0.00	0.00
b1) Inversiones Financieras de Corto Plazo	0.00	0.00	a9) Otras Cuentas por Pagar a Corto Plazo	376,267.99	2,089,360.88
b2) Cuentas por Cobrar a Corto Plazo	1,086,538.42	1,086,538.42	b. Documentos por Pagar a Corto Plazo (b=b1+b2+b3)	0.00	0.00
b3) Deudores Diversos por Cobrar a Corto Plazo	1,095,852.01	792,000.97	b1) Documentos Comerciales por Pagar a Corto Plazo	0.00	0.00
b4) Ingresos por Recuperar a Corto Plazo	0.00	0.00	b2) Documentos con Contratistas por Obras Públicas por Pagar a Corto Plazo	0.00	0.00
b5) Deudores por Anticipos de la Tesorería a Corto Plazo	0.00	0.00	b3) Otros Documentos por Pagar a Corto Plazo	0.00	0.00
b6) Préstamos Otorgados a Corto Plazo	0.00	0.00	c. Porción a Corto Plazo de la Deuda Pública a Largo Plazo (c=c1+c2)	0.00	0.00
b7) Otros Derechos a Recibir Efectivo o Equivalentes a Corto Plazo	0.00	0.00	c1) Porción a Corto Plazo de la Deuda Pública	0.00	0.00
c. Derechos a Recibir Bienes o Servicios (c=c1+c2+c3+c4+c5)	127,624.06	127,624.06	c2) Porción a Corto Plazo de Arrendamiento Financiero	0.00	0.00
c1) Anticipo a Proveedores por Adquisición de Bienes y Prestación de Servicios a Corto Plazo	127,624.06	127,624.06	d. Títulos y Valores a Corto Plazo	0.00	0.00
c2) Anticipo a Proveedores por Adquisición de Bienes Inmuebles y Muebles a Corto Plazo	0.00	0.00	e. Pasivos Diferidos a Corto Plazo (e=e1+e2+e3)	0.00	0.00
c3) Anticipo a Proveedores por Adquisición de Bienes Intangibles a Corto Plazo	0.00	0.00	e1) Ingresos Cobrados por Adelantado a Corto Plazo	0.00	0.00
c4) Anticipo a Contratistas por Obras Públicas a Corto Plazo	0.00	0.00	e2) Intereses Cobrados por Adelantado a Corto Plazo	0.00	0.00
c5) Otros Derechos a Recibir Bienes o Servicios a Corto Plazo	0.00	0.00	e3) Otros Pasivos Diferidos a Corto Plazo	0.00	0.00
d. Inventarios (d=d1+d2+d3+d4+d5)	0.00	0.00	f. Fondos y Bienes de Terceros en Garantía y/o Administración a Corto Plazo (f=f1+f2+f3+f4+f5+f6)	0.00	0.00
d1) Inventario de Mercancías para Venta	0.00	0.00	f1) Fondos en Garantía a Corto Plazo	0.00	0.00
d2) Inventario de Mercancías Terminadas	0.00	0.00	f2) Fondos en Administración a Corto Plazo	0.00	0.00
d3) Inventario de Mercancías en Proceso de Elaboración	0.00	0.00	f3) Fondos Contingentes a Corto Plazo	0.00	0.00
d4) Inventario de Materias Primas, Materiales y Suministros para Producción	0.00	0.00	f4) Fondos de Fideicomisos, Mandatos y Contratos Análogos a Corto Plazo	0.00	0.00
d5) Bienes en Tránsito	0.00	0.00	f5) Otros Fondos de Terceros en Garantía y/o Administración a Corto Plazo	0.00	0.00
e. Almacenes	0.00	0.00	f6) Valores y Bienes en Garantía a Corto Plazo	0.00	0.00
f. Estimación por Pérdida o Deterioro de Activos Circulantes (f=f1+f2)	0.00	0.00	g. Provisiones a Corto Plazo (g=g1+g2+g3)	0.00	0.00
f1) Estimaciones para Cuentas Incobrables por Derechos a Recibir Efectivo o Equivalentes	0.00	0.00	g1) Provisión para Demandas y Juicios a Corto Plazo	0.00	0.00
f2) Estimación por Deterioro de Inventarios	0.00	0.00	g2) Provisión para Contingencias a Corto Plazo	0.00	0.00
g. Otros Activos Circulantes (g=g1+g2+g3+g4)	0.00	0.00	g3) Otras Provisiones a Corto Plazo	0.00	0.00
g1) Valores en Garantía	0.00	0.00	h. Otros Pasivos a Corto Plazo (h=h1+h2+h3)	0.00	0.00
g2) Bienes en Garantía (excluye depósitos de fondos)	0.00	0.00	h1) Ingresos por Clasificar	0.00	0.00
g3) Bienes Derivados de Embargos, Decomisos, Aseguramientos y Dación en Pago	0.00	0.00	h2) Recaudación por Participar	0.00	0.00
g4) Adquisición con Fondos de Terceros	0.00	0.00	h3) Otros Pasivos Circulantes	0.00	0.00
IA. Total de Activos Circulantes (IA = a + b + c + d + e + f + g)	38,617,970.29	23,055,196.08	IIA. Total de Pasivos Circulantes (IIA = a + b + c + d + e + f + g + h)	7,437,114.62	21,982,006.65
Activo No Circulante			Pasivo No Circulante		
a. Inversiones Financieras a Largo Plazo	0.00	0.00	a. Cuentas por Pagar a Largo Plazo	0.00	0.00
b. Derechos a Recibir Efectivo o Equivalentes a Largo Plazo	0.00	0.00	b. Documentos por Pagar a Largo Plazo	0.00	0.00
c. Bienes Inmuebles, Infraestructura y Construcciones en Proceso	363,473,464.10	363,473,464.10	c. Deuda Pública a Largo Plazo	0.00	0.00
d. Bienes Muebles	101,821,485.64	101,075,747.25	d. Pasivos Diferidos a Largo Plazo	0.00	0.00
e. Activos Intangibles	2,161,595.62	2,161,595.62	e. Fondos y Bienes de Terceros en Garantía y/o en Administración a Largo Plazo	0.00	0.00
f. Depreciación, Deterioro y Amortización Acumulada de Bienes	-76,571,459.28	-76,571,496.28	f. Provisiones a Largo Plazo	0.00	0.00
g. Activos Diferidos	0.00	0.00	IIIB. Total de Pasivos No Circulantes (IIIB = a + b + c + d + e + f)	0.00	0.00
h. Estimación por Pérdida o Deterioro de Activos no Circulantes	0.00	0.00	II. Total del Pasivo (II = IIA + IIIB)	7,437,114.62	21,982,006.65
i. Otros Activos no Circulantes	0.00	0.00	HACIENDA PÚBLICA/PATRIMONIO		
IB. Total de Activos No Circulantes (IB = a + b + c + d + e + f + g + h + i)	390,885,049.08	390,139,310.69	IIIA. Hacienda Pública/Patrimonio Contribuido (IIIA = a + b + c)	98,223,546.39	98,223,546.39
I. Total del Activo (I = IA + IB)	429,503,019.37	413,194,506.77	a. Aportaciones	148,930,106.46	148,930,106.46
			b. Donaciones de Capital	0.00	0.00
			c. Actualización de la Hacienda Pública/Patrimonio	-50,706,560.07	-50,706,560.07
			IIIB. Hacienda Pública/Patrimonio Generado (IIIB = a + b + c + d + e)	323,842,358.36	292,988,953.73
			a. Resultado del Ejercicio (Ahorro/ Desahorro)	6,232,371.14	6,232,371.14
			b. Resultados de Ejercicios Anteriores	132,095,515.16	125,863,144.01
			c. Revalúos	160,893,438.58	160,893,438.58
			d. Reservas	0.00	0.00
			e. Rectificaciones de Resultados de Ejercicios Anteriores	0.00	0.00
			IIIC. Exceso o Insuficiencia en la Actualización de la Hacienda Pública/Patrimonio (IIIC = a + b)	0.00	0.00
			a. Resultado por Posición Monetaria	0.00	0.00
			b. Resultado por Tenencia de Activos no Monetarios	0.00	0.00
			III. Total Hacienda Pública/Patrimonio (III = IIIA + IIIB + IIIC)	422,065,904.75	391,212,500.12
			IV. Total del Pasivo y Hacienda Pública/Patrimonio (IV = II + III)	429,503,019.37	413,194,506.77

MTRA. CRISTINA ITZEL ESPARZA GARCÍA
JEFA DE DEPARTAMENTO

DR. ISAI RIVERA DELGADILLO
RECTOR

MTR. JUAN RICARDO HOPKINS GONZÁLEZ
DIRECTOR DE ADMINISTRACIÓN Y FINANZAS



GOBIERNO DEL EDO. DE NAVARRA
UNIVERSIDAD TECNOLÓGICA
DE BAHÍA DE BANDERAS
DIRECCIÓN
DE ADMINISTRACIÓN
Y FINANZAS

UNIVERSIDAD TECNOLÓGICA DE BAHÍA DE BANDERAS (a)							
Informe Analítico de la Deuda Pública y Otros Pasivos - LDF							
Del 1 de Enero al 31 de Marzo de 2026 (b)							
(PESOS)							
Denominación de la Deuda Pública y Otros Pasivos (c)	Saldo al 31 de diciembre de 2025 (d)	Disposiciones del Periodo (e)	Amortizaciones del Periodo (f)	Revaluaciones, Reclasificaciones y Otros Ajustes (g)	Saldo Final del Periodo (h) h=d+e-f+g	Pago de Intereses del Periodo (i)	Pago de Comisiones y demás costos asociados durante el Periodo (j)
1. Deuda Pública (1=A+B)	0.00	0.00	0.00	0.00	0.00	0.00	0.00
A. Corto Plazo (A=a1+a2+a3)	0.00	0.00	0.00	0.00	0.00	0.00	0.00
a1) Instituciones de Crédito	0.00	0.00	0.00	0.00	0.00	0.00	0.00
a2) Títulos y Valores	0.00	0.00	0.00	0.00	0.00	0.00	0.00
a3) Arrendamientos Financieros	0.00	0.00	0.00	0.00	0.00	0.00	0.00
B. Largo Plazo (B=b1+b2+b3)	0.00	0.00	0.00	0.00	0.00	0.00	0.00
b1) Instituciones de Crédito	0.00	0.00	0.00	0.00	0.00	0.00	0.00
b2) Títulos y Valores	0.00	0.00	0.00	0.00	0.00	0.00	0.00
b3) Arrendamientos Financieros	0.00	0.00	0.00	0.00	0.00	0.00	0.00
2. Otros Pasivos	21,982,006.65				7,437,114.62		
3. Total de la Deuda Pública y Otros Pasivos	21,982,006.65	0.00	0.00	0.00	7,437,114.62	0.00	0.00
4. Deuda Contingente 1 (Informativo)	0.00	0.00	0.00	0.00	0.00	0.00	0.00
A. Deuda Contingente 1	0.00	0.00	0.00	0.00	0.00	0.00	0.00
B. Deuda Contingente 2	0.00	0.00	0.00	0.00	0.00	0.00	0.00
C. Deuda Contingente XX	0.00	0.00	0.00	0.00	0.00	0.00	0.00
5. Valor de Instrumentos Bono Cupón Cero 2 (Informativo)	0.00	0.00	0.00	0.00	0.00	0.00	0.00
A. Instrumento Bono Cupón Cero 1	0.00	0.00	0.00	0.00	0.00	0.00	0.00
B. Instrumento Bono Cupón Cero 2	0.00	0.00	0.00	0.00	0.00	0.00	0.00
C. Instrumento Bono Cupón Cero XX	0.00	0.00	0.00	0.00	0.00	0.00	0.00

1. Se refiere a cualquier Financiamiento sin fuente o garantía de pago definida, que sea asumida de manera solidaria o subsidiaria por las Entidades Federativas con sus Municipios, organismos descentralizados y empresas de participación estatal mayoritaria y fideicomisos, locales o municipales, y por los Municipios con sus respectivos organismos descentralizados y empresas de participación municipal mayoritaria.

2. Se refiere al valor del Bono Cupón Cero que respalda el pago de los créditos asociados al mismo (Activo).

Obligaciones a Corto Plazo (k)	Monto Contratado (l)	Plazo Pactado (m)	Tasa de Interés (n)	Comisiones y Costos Relacionados (o)	Tasa Efectiva (p)
6. Obligaciones a Corto Plazo (Informativo)	0.00	0.00	0.00	0.00	0.00
A. Crédito 1	0.00	0.00	0.00	0.00	0.00
B. Crédito 2	0.00	0.00	0.00	0.00	0.00
C. Crédito XX	0.00	0.00	0.00	0.00	0.00

MTRA. CRISTINA ITZEL ESPARZA GARCÍA
JEFA DE DEPARTAMENTO

DR. ISAAC RIVERA DELGADILLO
RECTOR



GOBIERNO DEL ESTADO DE NAYARIT
UNIVERSIDAD TECNOLÓGICA
DE BAHÍA DE BANDERAS
DIRECCIÓN
DE ADMINISTRACIÓN
Y FINANZAS

MTRO. JUAN RICARDO HOPKINS GONZÁLEZ
DIRECTOR DE ADMINISTRACIÓN Y FINANZAS

UNIVERSIDAD TECNOLÓGICA DE BAHÍA DE BANDERAS (a)										
Informe Analítico de Obligaciones Diferentes de Financiamientos – LDF										
Del 1 de Enero al 31 de Marzo de 2026 (b)										
(PESOS)										
Denominación de las Obligaciones Diferentes de Financiamiento	Fecha del Contrato	Fecha de inicio de operación del proyecto	Fecha de vencimiento	Monto de la inversión pactado	Plazo pactado	Monto promedio mensual del pago de la contraprestación	Monto promedio mensual del pago de la contraprestación correspondiente al pago de Inversión	Monto pagado de la inversión al 31 de marzo de 2026	Monto pagado de la inversión actualizado al 31 de marzo de 2026.	Saldo pendiente por pagar de la inversión al 31 de marzo de 2026
(c)	(d)	(e)	(f)	(g)	(h)	(i)	(j)	(k)	(l)	(m = g - l)
A. Asociaciones Público Privadas (APP's) (A=a+b+c+d)	0.00	0.00	0.00	0.00	0.00	0.00	0.00	0.00	0.00	0.00
a) APP 1	0.00	0.00	0.00	0.00	0.00	0.00	0.00	0.00	0.00	0.00
b) APP 2	0.00	0.00	0.00	0.00	0.00	0.00	0.00	0.00	0.00	0.00
c) APP 3	0.00	0.00	0.00	0.00	0.00	0.00	0.00	0.00	0.00	0.00
d) APP XX	0.00	0.00	0.00	0.00	0.00	0.00	0.00	0.00	0.00	0.00
B. Otros Instrumentos (B=a+b+c+d)	0.00	0.00	0.00	0.00	0.00	0.00	0.00	0.00	0.00	0.00
a) Otro Instrumento 1	0.00	0.00	0.00	0.00	0.00	0.00	0.00	0.00	0.00	0.00
b) Otro Instrumento 2	0.00	0.00	0.00	0.00	0.00	0.00	0.00	0.00	0.00	0.00
c) Otro Instrumento 3	0.00	0.00	0.00	0.00	0.00	0.00	0.00	0.00	0.00	0.00
d) Otro Instrumento XX	0.00	0.00	0.00	0.00	0.00	0.00	0.00	0.00	0.00	0.00
C. Total de Obligaciones Diferentes de Financiamiento (C=A+B)	0.00	0.00	0.00	0.00	0.00	0.00	0.00	0.00	0.00	0.00

MTRA. CRISTINA ITZEL ESPARZA GARCÍA
JEFE DE DEPARTAMENTO

DR. ISAÁK RIVERA DELGADILLO
RECTOR



MTR. JUAN RICARDO HOPKINS GONZÁLEZ
DIRECTOR DE ADMINISTRACIÓN Y FINANZAS

GOBIERNO DEL ESTADO DE BAJA CALIFORNIA SUR
UNIVERSIDAD TECNOLÓGICA
DE BAHÍA DE BANDERAS
DIRECCIÓN
DE ADMINISTRACIÓN
Y FINANZAS

UNIVERSIDAD TECNOLÓGICA DE BAHÍA DE BANDERAS (a)
Balance Presupuestario - LDF
Del 1 de Enero al 31 de Marzo de 2026 (b)
(PESOS)

Concepto (c)	Estimado/ Aprobado (d)	Devengado	Recaudado/ Pagado
A. Ingresos Totales (A = A1+A2+A3)	40,216,955.00	11,058,037.24	11,058,037.24
A1. Ingresos de Libre Disposición	40,216,955.00	11,058,037.24	11,058,037.24
A2. Transferencias Federales Etiquetadas	0.00	0.00	0.00
A3. Financiamiento Neto	0.00	0.00	0.00
B. Egresos Presupuestarios¹ (B = B1+B2)	122,314,826.46	30,900,239.61	28,491,825.84
B1. Gasto No Etiquetado (sin incluir Amortización de la Deuda Pública)	35,321,250.10	11,120,035.84	8,711,622.07
B2. Gasto Etiquetado (sin incluir Amortización de la Deuda Pública)	86,993,576.36	19,780,203.77	19,780,203.77
C. Remanentes del Ejercicio Anterior (C = C1 + C2)	0.00	0.00	0.00
C1. Remanentes de Ingresos de Libre Disposición aplicados en el periodo		0.00	0.00
C2. Remanentes de Transferencias Federales Etiquetadas aplicados en el periodo		0.00	0.00
I. Balance Presupuestario (I = A - B + C)	-82,097,871.46	-19,842,202.37	-17,433,788.60
II. Balance Presupuestario sin Financiamiento Neto (II = I - A3)	-82,097,871.46	-19,842,202.37	-17,433,788.60
III. Balance Presupuestario sin Financiamiento Neto y sin Remanentes del Ejercicio Anterior (III = II - C)	-82,097,871.46	-19,842,202.37	-17,433,788.60

Concepto	Aprobado	Devengado	Pagado
E. Intereses, Comisiones y Gastos de la Deuda (E = E1+E2)	0.00	0.00	0.00
E1. Intereses, Comisiones y Gastos de la Deuda con Gasto No Etiquetado	0.00	0.00	0.00
E2. Intereses, Comisiones y Gastos de la Deuda con Gasto Etiquetado	0.00	0.00	0.00
IV. Balance Primario (IV = III + E)	-82,097,871.46	-19,842,202.37	-17,433,788.60

Concepto	Estimado/ Aprobado	Devengado	Recaudado/ Pagado
F. Financiamiento (F = F1 + F2)	0.00	0.00	0.00
F1. Financiamiento con Fuente de Pago de Ingresos de Libre Disposición	0.00	0.00	0.00
F2. Financiamiento con Fuente de Pago de Transferencias Federales Etiquetadas	0.00	0.00	0.00
G. Amortización de la Deuda (G = G1 + G2)	0.00	0.00	0.00
G1. Amortización de la Deuda Pública con Gasto No Etiquetado	0.00	0.00	0.00
G2. Amortización de la Deuda Pública con Gasto Etiquetado	0.00	0.00	0.00
A3. Financiamiento Neto (A3 = F - G)	0.00	0.00	0.00

Concepto	Estimado/ Aprobado	Devengado	Recaudado/ Pagado
A1. Ingresos de Libre Disposición	40,216,955.00	11,058,037.24	11,058,037.24
A3.1 Financiamiento Neto con Fuente de Pago de Ingresos de Libre Disposición (A3.1 = F1 - G1)	0.00	0.00	0.00
F1. Financiamiento con Fuente de Pago de Ingresos de Libre Disposición	0.00	0.00	0.00
G1. Amortización de la Deuda Pública con Gasto No Etiquetado	0.00	0.00	0.00
B1. Gasto No Etiquetado (sin incluir Amortización de la Deuda Pública)	35,321,250.10	11,120,035.84	8,711,622.07
C1. Remanentes de Ingresos de Libre Disposición aplicados en el periodo		0.00	0.00
V. Balance Presupuestario de Recursos Disponibles (V = A1 + A3.1 - B1 + C1)	4,895,704.90	-61,998.60	2,346,415.17
VI. Balance Presupuestario de Recursos Disponibles sin Financiamiento Neto (VI = V - A3.1)	4,895,704.90	-61,998.60	2,346,415.17

Concepto	Estimado/ Aprobado	Devengado	Recaudado/ Pagado
A2. Transferencias Federales Etiquetadas	0.00	0.00	0.00
A3.2 Financiamiento Neto con Fuente de Pago de Transferencias Federales Etiquetadas (A3.2 = F2 - G2)	0.00	0.00	0.00
F2. Financiamiento con Fuente de Pago de Transferencias Federales Etiquetadas	0.00	0.00	0.00
G2. Amortización de la Deuda Pública con Gasto Etiquetado	0.00	0.00	0.00
B2. Gasto Etiquetado (sin incluir Amortización de la Deuda Pública)	86,993,576.36	19,780,203.77	19,780,203.77
C2. Remanentes de Transferencias Federales Etiquetadas aplicados en el periodo		0.00	0.00
VII. Balance Presupuestario de Recursos Etiquetados (VII = A2 + A3.2 - B2 + C2)	-86,993,576.36	-19,780,203.77	-19,780,203.77
VIII. Balance Presupuestario de Recursos Etiquetados sin Financiamiento Neto (VIII = VII - A3.2)	-86,993,576.36	-19,780,203.77	-19,780,203.77

MTRA. CRISTINA ITZEL ESPARZA GARCÍA
JEFA DE DEPARTAMENTO

DR. ISAAC RIVERA DELGADILLO
RECTOR



MTRO. JUAN RICARDO HOPKINS GONZÁLEZ
DIRECTOR DE ADMINISTRACIÓN Y FINANZAS

GOBIERNO DEL ESTADO DE QUERÉTARO
UNIVERSIDAD TECNOLÓGICA
DE BAHÍA DE BANDERAS
DIRECCION
DE ADMINISTRACION
Y FINANZAS

UNIVERSIDAD TECNOLÓGICA DE BAHÍA DE BANDERAS (a)
Estado Analítico de Ingresos Detallado - LDF
Del 1 de Enero al 31 de Marzo de 2026 (b)
(PESOS)

Concepto (c)	Ingreso					Diferencia (e)
	Estimado (d)	Ampliaciones/ (Reducciones)	Modificado	Devengado	Recaudado	
II. Total de Transferencias Federales Etiquetadas (II = A + B + C + D + E)	86,993,576.36	0.00	86,993,576.36	49,949,868.60	49,949,868.60	-37,043,707.76
III. Ingresos Derivados de Financiamientos (III = A)	0.00	0.00	0.00	0.00	0.00	0.00
A. Ingresos Derivados de Financiamientos	0.00	0.00	0.00	0.00	0.00	0.00
IV. Total de Ingresos (IV = I + II + III)	127,210,531.36	0.00	127,210,531.36	61,007,905.84	61,007,905.84	-66,202,625.52
Datos Informativos						
1. Ingresos Derivados de Financiamientos con Fuente de Pago de Ingresos de Libre Disposición	0.00	0.00	0.00	0.00	0.00	0.00
2. Ingresos Derivados de Financiamientos con Fuente de Pago de Transferencias Federales Etiquetadas	0.00	0.00	0.00	0.00	0.00	0.00
3. Ingresos Derivados de Financiamientos (3 = 1 + 2)	0.00	0.00	0.00	0.00	0.00	0.00

MTRA. CRISTINA ITZEL ESPARZA GARCÍA
 JEFA DE DEPARTAMENTO

DR. ISAAC RIVERA DELGADILLO
 RECTOR



MTRO. JUAN RICARDO HOPKINS GONZÁLEZ
 DIRECTOR DE ADMINISTRACIÓN Y FINANZAS

GOBIERNO DEL ESTADO DE QUERÉTARO
 UNIVERSIDAD TECNOLÓGICA
 DE BAHÍA DE BANDERAS
 DIRECCIÓN
 DE ADMINISTRACIÓN
 Y FINANZAS

UNIVERSIDAD TECNOLÓGICA DE BAHÍA DE BANDERAS (a)
Estado Analítico del Ejercicio del Presupuesto de Egresos Detallado - LDF
Clasificación por Objeto del Gasto (Capítulo y Concepto)
Del 1 de Enero al 31 de Marzo de 2026 (b)
(PESOS)

Concepto (c)	Egresos					Subejercicio (e)
	Aprobado (d)	Ampliaciones/ (Reducciones)	Modificado	Devengado	Pagado	
II. Gasto Etiquetado (II=A+B+C+D+E+F+G+H+I)	86,993,576.36	0.00	86,993,576.36	19,780,203.77	19,780,203.77	67,213,372.59
A. Servicios Personales (A=a1+a2+a3+a4+a5+a6+a7)	82,372,516.36	0.00	82,372,516.36	19,167,203.77	19,167,203.77	63,205,312.59
a1) Remuneraciones al Personal de Carácter Permanente	35,652,326.10	0.00	35,652,326.10	9,113,856.40	9,113,856.40	26,538,469.70
a2) Remuneraciones al Personal de Carácter Transitorio	9,983,051.30	0.00	9,983,051.30	5,099,404.48	5,099,404.48	4,883,646.82
a3) Remuneraciones Adicionales y Especiales	10,903,132.32	0.00	10,903,132.32	43,543.94	43,543.94	10,859,588.38
a4) Seguridad Social	16,059,979.32	0.00	16,059,979.32	2,905,483.94	2,905,483.94	13,154,495.38
a5) Otras Prestaciones Sociales y Económicas	4,598,658.66	0.00	4,598,658.66	1,059,805.44	1,059,805.44	3,538,853.22
a6) Previsiones			0.00			0.00
a7) Pago de Estímulos a Servidores Públicos	5,175,368.66	0.00	5,175,368.66	945,109.57	945,109.57	4,230,259.09
B. Materiales y Suministros (B=b1+b2+b3+b4+b5+b6+b7+b8+b9)	0.00	0.00	0.00	0.00	0.00	0.00
b1) Materiales de Administración, Emisión de Documentos y Artículos Oficiales	0.00	0.00	0.00	0.00	0.00	0.00
b2) Alimentos y Utensilios	0.00	0.00	0.00	0.00	0.00	0.00
b3) Materias Primas y Materiales de Producción y Comercialización	0.00	0.00	0.00	0.00	0.00	0.00
b4) Materiales y Artículos de Construcción y de Reparación	0.00	0.00	0.00	0.00	0.00	0.00
b5) Productos Químicos, Farmacéuticos y de Laboratorio	0.00	0.00	0.00	0.00	0.00	0.00
b6) Combustibles, Lubricantes y Aditivos	0.00	0.00	0.00	0.00	0.00	0.00
b7) Vestuario, Blancos, Prendas de Protección y Artículos Deportivos	0.00	0.00	0.00	0.00	0.00	0.00
b8) Materiales y Suministros Para Seguridad	0.00	0.00	0.00	0.00	0.00	0.00
b9) Herramientas, Refacciones y Accesorios Menores	0.00	0.00	0.00	0.00	0.00	0.00
C. Servicios Generales (C=c1+c2+c3+c4+c5+c6+c7+c8+c9)	4,621,060.00	0.00	4,621,060.00	613,000.00	613,000.00	4,008,060.00
c1) Servicios Básicos	1,988,060.00	0.00	1,988,060.00	0.00	0.00	1,988,060.00
c2) Servicios de Arrendamiento	0.00	0.00	0.00	0.00	0.00	0.00
c3) Servicios Profesionales, Científicos, Técnicos y Otros Servicios	0.00	0.00	0.00	0.00	0.00	0.00
c4) Servicios Financieros, Bancarios y Comerciales	0.00	0.00	0.00	0.00	0.00	0.00
c5) Servicios de Instalación, Reparación, Mantenimiento y Conservación	0.00	0.00	0.00	0.00	0.00	0.00
c6) Servicios de Comunicación Social y Publicidad	0.00	0.00	0.00	0.00	0.00	0.00
c7) Servicios de Traslado y Viáticos	0.00	0.00	0.00	0.00	0.00	0.00
c8) Servicios Oficiales	0.00	0.00	0.00	0.00	0.00	0.00
c9) Otros Servicios Generales	2,633,000.00	0.00	2,633,000.00	613,000.00	613,000.00	2,020,000.00
D. Transferencias, Asignaciones, Subsidios y Otras Ayudas (D=d1+d2+d3+d4+d5+d6+d7+d8+d9)	0.00	0.00	0.00	0.00	0.00	0.00
d1) Transferencias Internas y Asignaciones al Sector Público	0.00	0.00	0.00	0.00	0.00	0.00
d2) Transferencias al Resto del Sector Público	0.00	0.00	0.00	0.00	0.00	0.00
d3) Subsidios y Subvenciones	0.00	0.00	0.00	0.00	0.00	0.00
d4) Ayudas Sociales	0.00	0.00	0.00	0.00	0.00	0.00
d5) Pensiones y Jubilaciones	0.00	0.00	0.00	0.00	0.00	0.00
d6) Transferencias a Fideicomisos, Mandatos y Otros Análogos	0.00	0.00	0.00	0.00	0.00	0.00
d7) Transferencias a la Seguridad Social	0.00	0.00	0.00	0.00	0.00	0.00
d8) Donativos	0.00	0.00	0.00	0.00	0.00	0.00
d9) Transferencias al Exterior	0.00	0.00	0.00	0.00	0.00	0.00
E. Bienes Muebles, Inmuebles e Intangibles (E=e1+e2+e3+e4+e5+e6+e7+e8+e9)	0.00	0.00	0.00	0.00	0.00	0.00
e1) Mobiliario y Equipo de Administración	0.00	0.00	0.00	0.00	0.00	0.00
e2) Mobiliario y Equipo Educativo y Recreativo	0.00	0.00	0.00	0.00	0.00	0.00
e3) Equipo e Instrumental Médico y de Laboratorio	0.00	0.00	0.00	0.00	0.00	0.00
e4) Vehículos y Equipo de Transporte	0.00	0.00	0.00	0.00	0.00	0.00
e5) Equipo de Defensa y Seguridad	0.00	0.00	0.00	0.00	0.00	0.00
e6) Maquinaria, Otros Equipos y Herramientas	0.00	0.00	0.00	0.00	0.00	0.00
e7) Activos Biológicos	0.00	0.00	0.00	0.00	0.00	0.00
e8) Bienes Inmuebles	0.00	0.00	0.00	0.00	0.00	0.00
e9) Activos Intangibles	0.00	0.00	0.00	0.00	0.00	0.00
F. Inversión Pública (F=f1+f2+f3)	0.00	0.00	0.00	0.00	0.00	0.00
f1) Obra Pública en Bienes de Dominio Público	0.00	0.00	0.00	0.00	0.00	0.00
f2) Obra Pública en Bienes Propios	0.00	0.00	0.00	0.00	0.00	0.00
f3) Proyectos Productivos y Acciones de Fomento	0.00	0.00	0.00	0.00	0.00	0.00
G. Inversiones Financieras y Otras Provisiones (G=g1+g2+g3+g4+g5+g6+g7)	0.00	0.00	0.00	0.00	0.00	0.00
g1) Inversiones Para el Fomento de Actividades Productivas	0.00	0.00	0.00	0.00	0.00	0.00
g2) Acciones y Participaciones de Capital	0.00	0.00	0.00	0.00	0.00	0.00
g3) Compra de Títulos y Valores	0.00	0.00	0.00	0.00	0.00	0.00
g4) Concesión de Préstamos	0.00	0.00	0.00	0.00	0.00	0.00
g5) Inversiones en Fideicomisos, Mandatos y Otros Análogos	0.00	0.00	0.00	0.00	0.00	0.00
Fideicomiso de Desastres Naturales (Informativo)	0.00	0.00	0.00	0.00	0.00	0.00
g6) Otras Inversiones Financieras	0.00	0.00	0.00	0.00	0.00	0.00
g7) Provisiones para Contingencias y Otras Erogaciones Especiales	0.00	0.00	0.00	0.00	0.00	0.00
H. Participaciones y Aportaciones (H=h1+h2+h3)	0.00	0.00	0.00	0.00	0.00	0.00
h1) Participaciones	0.00	0.00	0.00	0.00	0.00	0.00
h2) Aportaciones	0.00	0.00	0.00	0.00	0.00	0.00
h3) Convenios	0.00	0.00	0.00	0.00	0.00	0.00
I. Deuda Pública (I=i1+i2+i3+i4+i5+i6+i7)	0.00	0.00	0.00	0.00	0.00	0.00
i1) Amortización de la Deuda Pública	0.00	0.00	0.00	0.00	0.00	0.00
i2) Intereses de la Deuda Pública	0.00	0.00	0.00	0.00	0.00	0.00
i3) Comisiones de la Deuda Pública	0.00	0.00	0.00	0.00	0.00	0.00
i4) Gastos de la Deuda Pública	0.00	0.00	0.00	0.00	0.00	0.00
i5) Costo por Coberturas	0.00	0.00	0.00	0.00	0.00	0.00
i6) Apoyos Financieros	0.00	0.00	0.00	0.00	0.00	0.00
i7) Adeudos de Ejercicios Fiscales Anteriores (ADEFAS)	0.00	0.00	0.00	0.00	0.00	0.00
III. Total de Egresos (III = I + II)	122,314,826.46	0.00	122,314,826.46	30,900,239.61	28,491,825.84	91,414,586.85

MTRA. CRISTINA ITZEL ESPARZA GARCÍA
 JEFA DE DEPARTAMENTO

DR. ISAAC RIVERA DELGADILLO
 RECTOR



MTRO. JUAN RICARDO HOPKINS GONZÁLEZ
 DIRECTOR DE ADMINISTRACIÓN Y FINANZAS

GOBIERNO DEL ESTADO DE NAYARIT
 UNIVERSIDAD TECNOLÓGICA
 DE BAHÍA DE BANDERAS
 DIRECCIÓN
 DE ADMINISTRACIÓN
 Y FINANZAS

UNIVERSIDAD TECNOLÓGICA DE BAHÍA DE BANDERAS (a)
 Estado Análítico del Ejercicio del Presupuesto de Egresos Detallado - LDF
 Clasificación Funcional (Finalidad y Función)
 Del 1 de Enero al 31 de Marzo de 2026 (b)
 (PESOS)

Concepto (c)	Egresos					Subejercicio (e)
	Aprobado (d)	Ampliaciones/ (Reducciones)	Modificado	Devengado	Pagado	
D. Otras No Clasificadas en Funciones Anteriores (D=d1+d2+d3+d4)	0.00	0.00	0.00	0.00	0.00	0.00
d1) Transacciones de la Deuda Pública / Costo Financiero de la Deuda	0.00	0.00	0.00	0.00	0.00	0.00
d2) Transferencias, Participaciones y Aportaciones Entre Diferentes Niveles y Ordenes de Gobierno	0.00	0.00	0.00	0.00	0.00	0.00
d3) Saneamiento del Sistema Financiero	0.00	0.00	0.00	0.00	0.00	0.00
d4) Adeudos de Ejercicios Fiscales Anteriores	0.00	0.00	0.00	0.00	0.00	0.00
III. Total de Egresos (III = I + II)	122,314,826.46	0.00	122,314,826.46	30,900,239.61	28,491,825.84	91,414,586.85

 MTRA. CRISTINA ITZEL ESPARZA GARCÍA
 JEFA DE DEPARTAMENTO

 DR. ISAAC RIVERA DELGADILLO
 RECTOR



 MTRO. JUAN RICARDO HOPKINS GONZÁLEZ
 DIRECTOR DE ADMINISTRACIÓN Y FINANZAS

GOBIERNO DEL ESTADO DE NAYARIT
 UNIVERSIDAD TECNOLÓGICA
 DE BAHÍA DE BANDERAS
 DIRECCIÓN
 DE ADMINISTRACIÓN
 Y FINANZAS

UNIVERSIDAD TECNOLÓGICA DE BAHÍA DE BANDERAS (a)
Estado Análítico del Ejercicio del Presupuesto de Egresos Detallado - LDF
Clasificación de Servicios Personales por Categoría
Del 1 de Enero al 31 de Marzo de 2026 (b)
(PESOS)

Concepto (c)	Egresos					Subejercicio (e)
	Aprobado (d)	Ampliaciones/ (Reducciones)	Modificado	Devengado	Pagado	
I. Gasto No Etiquetado (I=A+B+C+D+E+F)	0.00	0.00	0.00	0.00	0.00	0.00
A. Personal Administrativo y de Servicio Público	0.00	0.00	0.00	0.00	0.00	0.00
B. Magisterio	0.00	0.00	0.00	0.00	0.00	0.00
C. Servicios de Salud (C=c1+c2)	0.00	0.00	0.00	0.00	0.00	0.00
c1) Personal Administrativo	0.00	0.00	0.00	0.00	0.00	0.00
c2) Personal Médico, Paramédico y afin	0.00	0.00	0.00	0.00	0.00	0.00
D. Seguridad Pública	0.00	0.00	0.00	0.00	0.00	0.00
E. Gastos asociados a la implementación de nuevas leyes federales o reformas a las mismas (E = e1 + e2)	0.00	0.00	0.00	0.00	0.00	0.00
e1) Nombre del Programa o Ley 1	0.00	0.00	0.00	0.00	0.00	0.00
e2) Nombre del Programa o Ley 2	0.00	0.00	0.00	0.00	0.00	0.00
F. Sentencias laborales definitivas	0.00	0.00	0.00	0.00	0.00	0.00
II. Gasto Etiquetado (II=A+B+C+D+E+F)	82,372,516.36	0.00	82,372,516.36	19,167,203.77	19,167,203.77	63,205,312.59
A. Personal Administrativo y de Servicio Público	82,372,516.36	0.00	82,372,516.36	19,167,203.77	19,167,203.77	63,205,312.59
B. Magisterio	0.00	0.00	0.00	0.00	0.00	0.00
C. Servicios de Salud (C=c1+c2)	0.00	0.00	0.00	0.00	0.00	0.00
c1) Personal Administrativo	0.00	0.00	0.00	0.00	0.00	0.00
c2) Personal Médico, Paramédico y afin	0.00	0.00	0.00	0.00	0.00	0.00
D. Seguridad Pública	0.00	0.00	0.00	0.00	0.00	0.00
E. Gastos asociados a la implementación de nuevas leyes federales o reformas a las mismas (E = e1 + e2)	0.00	0.00	0.00	0.00	0.00	0.00
e1) Nombre del Programa o Ley 1	0.00	0.00	0.00	0.00	0.00	0.00
e2) Nombre del Programa o Ley 2	0.00	0.00	0.00	0.00	0.00	0.00
F. Sentencias laborales definitivas	0.00	0.00	0.00	0.00	0.00	0.00
III. Total del Gasto en Servicios Personales (III = I + II)	82,372,516.36	0.00	82,372,516.36	19,167,203.77	19,167,203.77	63,205,312.59

MTRA. CRISTINA ITZEL ESPARZA GARCÍA
 JEFA DE DEPARTAMENTO

DR. ISAAK RIVERA DELGADILLO
 RECTOR



MTRO. JUAN RICARDO HOPKINS GONZÁLEZ
 DIRECTOR DE ADMINISTRACIÓN Y FINANZAS

GOBIERNO DEL ESTADO DE NAYARIT
 UNIVERSIDAD TECNOLÓGICA
 DE BAHÍA DE BANDERAS
 DIRECCION
 DE ADMINISTRACION
 Y FINANZAS